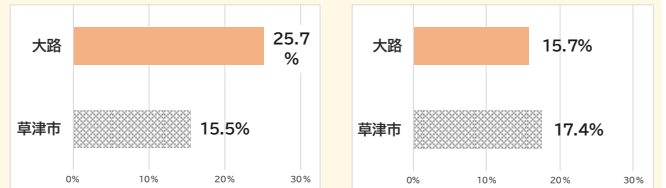


## 1.人口構成 (R5.4.30) ※市と比較して割合が高い項目に着色

年齢区分	0~14歳		15~64歳		65歳以上		計(人数)
	人数	割合	人数	割合	人数	割合	
志津	2,502	17.8%	9,113	64.8%	2,453	17.4%	14,068
志津南	1,393	20.8%	3,830	57.2%	1,471	22.0%	6,694
草津	1,547	13.3%	7,372	63.3%	2,733	23.5%	11,652
大路	1,568	13.1%	8,101	67.7%	2,294	19.2%	11,963
矢倉	1,213	12.5%	6,191	63.7%	2,318	23.8%	9,722
渋川	1,318	13.8%	6,484	67.8%	1,765	18.4%	9,567
老上西	1,498	17.3%	5,345	61.7%	1,823	21.0%	8,666
老上	2,265	19.1%	7,547	63.7%	2,041	17.2%	11,853
玉川	1,354	11.0%	8,647	70.1%	2,335	18.9%	12,336
南笠東	766	9.8%	5,274	67.6%	1,760	22.6%	7,800
山田	927	11.9%	4,474	57.3%	2,407	30.8%	7,808
笠縫	1,598	14.3%	6,220	55.6%	3,373	30.1%	11,191
笠縫東	1,594	14.8%	6,415	59.5%	2,781	25.8%	10,790
常盤	648	13.3%	2,668	54.6%	1,567	32.1%	4,883
草津市	20,191	14.5%	87,681	63.1%	31,121	22.4%	138,993

## 4.高齢者の状況 (※③は、40~64歳の第2号被保険者も含む)

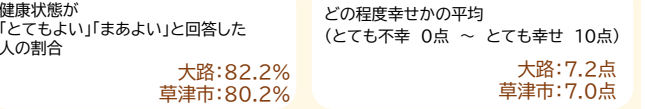
### ①単身高齢者世帯の割合 (R5.4) ②介護認定がある高齢者の割合 (R4.7)



### ③介護が必要となった原因で最も多い疾患 (R1~R2新規申請者)

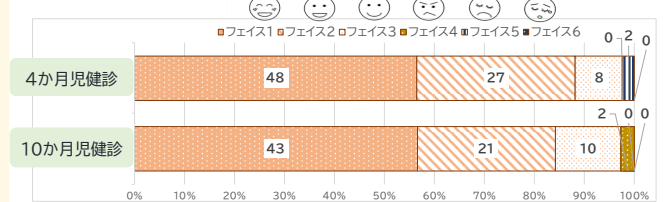
- 【要支援認定となった人】骨折
- 【要介護認定となった人】骨折、消化器がん

### ④主観的健康観 ⑤主観的幸福感

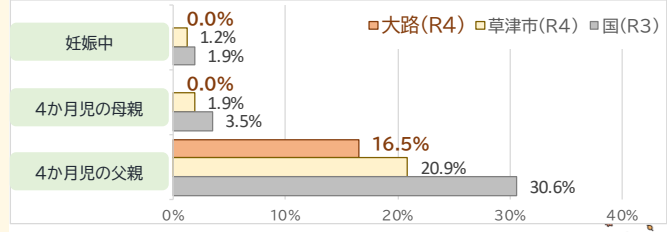


## 2.妊娠・出産・子育て

### ① 育児の気持ち(フェイススケール)の変化 (R4年度)



### ② 喫煙状況 (4か月健診での問診)

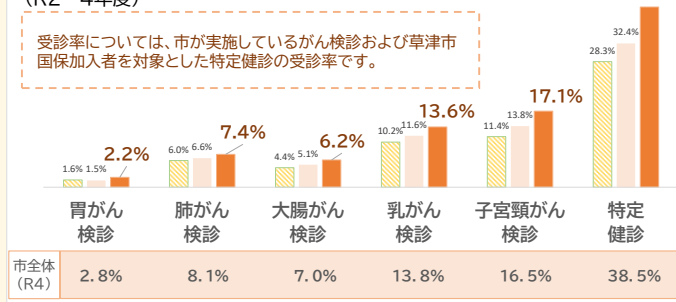


## 5.地域資源 (地区組織活動・社会資源等)

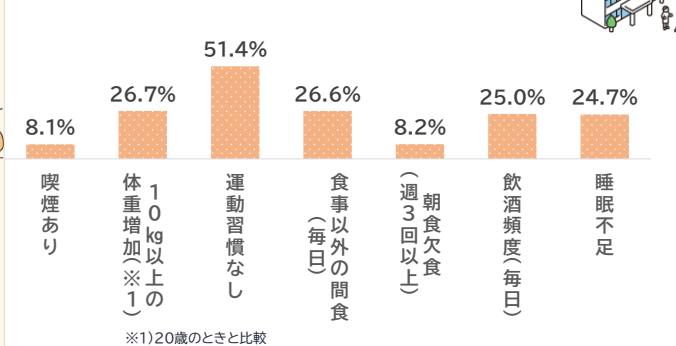
- 子育てサークル・拠点施設: 16か所
- 地域サロン: 10か所
- 医療機関: 内科:18か所・歯科:9か所
- 薬局: 7か所
- スーパー: 3か所
- コンビニ: 5か所
- ドラッグストア: 2か所
- 町内会: 25
- 健康推進員: 8人

## 3.からだの健康・生活習慣

### ①市が実施しているけん診の受診率推移 (R2~4年度)



### ②生活習慣 (R4特定健診受診者の問診結果より)



## 6.地域の声

「日常生活の用事は歩いて行ける範囲で済ませられる。」

「大路は子ども連れで行ける場所やサロンがたくさんあってありがたいです。」

「子どもを産んで、健康の大切さを実感するようになりました。育児や健康のことを気軽に聞けるとありがたい。」

<地域の目指す姿(目標)> 主体的に健康づくりに取り組み、主観的健康観・主観的幸福感を上げることができる。

<地域の特性と健康課題>

- 高齢化率は草津市平均よりも低い、単身高齢者世帯の割合が草津市平均よりもかなり高い。単身高齢者にとって、身近に頼れる人がいる、地域住民同士の助け合いがある、自分自身の健康を保つなどが安心に繋がると考えられます。
- 利便性が良い地域で、地域サロンやココクルひろばなど、子ども連れで出かけられる場所がたくさんある。出かけ先で、育児や健康のことを気軽に聞いたり話したいというニーズがあります。

<健康課題の解決に向けた取組方針・活動状況>

- 地域で開催されている教室、平和堂での健康チェック、大路区民まつり等で健康測定会&健康相談会を実施し、健康に対する意識づけや必要な方に運動や食事のアドバイス、相談窓口の情報提供などを行っています。
- 子ども連れで利用できる親子サロンなどで育児や健康の話が気軽にできるように、健康教育や個別相談などを実施しています。