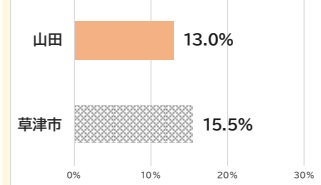


1.人口構成(R5.4.30) ※市と比較してよりも割合が高い項目に着色

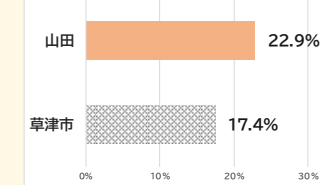
年齢区分	0~14歳		15~64歳		65歳以上		計(人数)
	人数	割合	人数	割合	人数	割合	
志津	2,502	17.8%	9,113	64.8%	2,453	17.4%	14,068
志津南	1,393	20.8%	3,830	57.2%	1,471	22.0%	6,694
草津	1,547	13.3%	7,372	63.3%	2,733	23.5%	11,652
大路	1,568	13.1%	8,101	67.7%	2,294	19.2%	11,963
矢倉	1,213	12.5%	6,191	63.7%	2,318	23.8%	9,722
渋川	1,318	13.8%	6,484	67.8%	1,765	18.4%	9,567
老上西	1,498	17.3%	5,345	61.7%	1,823	21.0%	8,666
老上	2,265	19.1%	7,547	63.7%	2,041	17.2%	11,853
玉川	1,354	11.0%	8,647	70.1%	2,335	18.9%	12,336
南笠東	766	9.8%	5,274	67.6%	1,760	22.6%	7,800
山田	927	11.9%	4,474	57.3%	2,407	30.8%	7,808
笠縫	1,598	14.3%	6,220	55.6%	3,373	30.1%	11,191
笠縫東	1,594	14.8%	6,415	59.5%	2,781	25.8%	10,790
常盤	648	13.3%	2,668	54.6%	1,567	32.1%	4,883
草津市	20,191	14.5%	87,681	63.1%	31,121	22.4%	138,993

4.高齢者の状況 (※③は、40~64歳の第2号被保険者も含む)

①単身高齢者世帯の割合(R5.4)



②介護認定がある高齢者の割合(R4.7)



③介護が必要となった原因で最も多い疾患(R1~R2新規申請者)

【要支援認定となった人】
膝関節症

【要介護認定となった人】
アルツハイマー型認知症

④主観的健康観

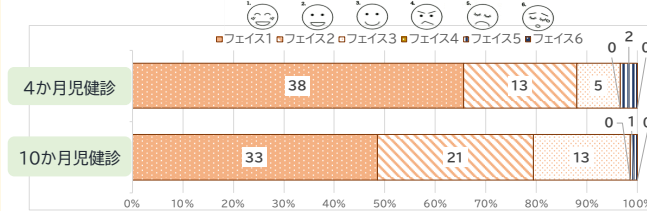
健康状態が「とてもよい」「まあよい」と回答した人の割合
山田:76.5%
草津市:80.2%

⑤主観的幸福感

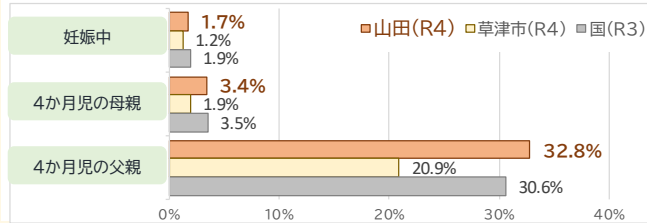
どの程度幸せかの平均(とても不幸 0点 ~ とても幸せ 10点)
山田:6.7点
草津市:7.0点

2.妊娠・出産・子育て

①育児の気持ち(フェイススケール)の変化(R4年度)



②喫煙状況(4か月健診での問診)

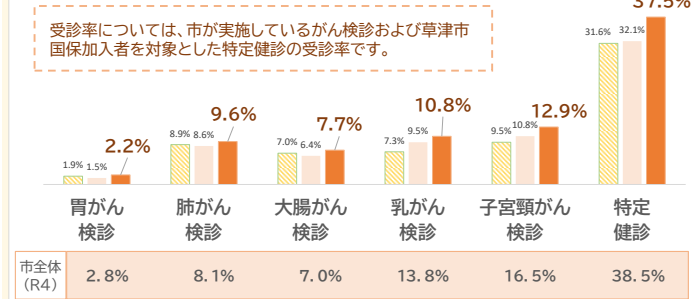


5.地域資源(地区組織活動・社会資源等)

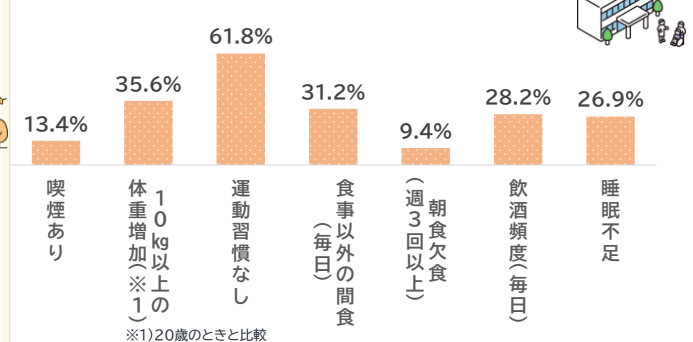
子育てサークル・拠点施設	2か所
地域サロン	16か所
医療機関	医科:1か所・歯科:2か所
薬局	1か所
スーパー	1か所
コンビニ	0か所
ドラッグストア	0か所
町内会	14
健康推進員	10人

3.からだの健康・生活習慣

①市が実施しているけん診の受診率推移(R2~4年度)



②生活習慣(R4特定健診受診者の問診結果より)



6.地域の声

「健康づくりのために毎日歩いている」

「畑仕事してるし、よう動いてる。忙しくてイベントに参加する時間がない」

「草津に引っ越す前は近くの子育てサロンに行っていた。引っ越してきて、すぐに子育てサロンを教えてもらい参加している。こういうところに来ると子どもも私もリフレッシュできる」

<地域の目指す姿(目標)> 山田学区の住民が、健康寿命を延ばすために生活習慣を見直し、自分に合った健康づくりに取り組むことができる

<地域の特性と健康課題>

- 高齢化率は市内で2位と高くなっています。
- 高齢になっても、農作業等をされている(身体を動かしている)人が多い。
- 近隣のつながりが強く、お互いの見守りや支え合いが充実している地域です。
- 地域の役員になり手がなく、選出するのが難しい状況があります。
- 子どもの数は少ないが、居場所や相談できる場を求めている保護者は多い。



<健康課題の解決に向けた取組方針・活動状況>

- 健康に関心を持ち、生活習慣を見直す機会となるよう郵便局、JAにおいて健康測定会を実施しています。
- 孤立しない子育てができるよう、まちづくりセンターで月1回主任児童委員が主催されている子育てサロンで子育てや健康に関わる相談等を連携を取りながらすすめています。