

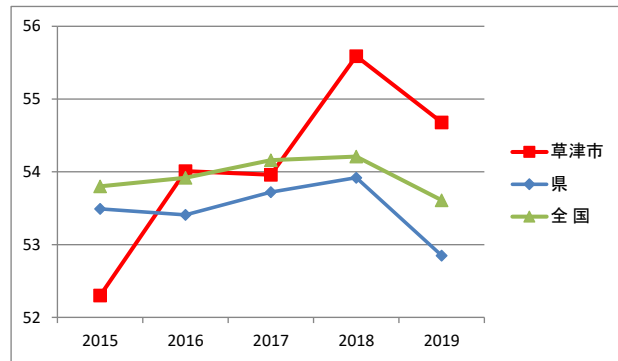
平成31年度(令和元年度) 体力テスト 実技調査結果 (市・県・全国比較)【合計点】

草津市教育委員会
令和元年(2020)年1月31日

小学5年男子

	2015	2016	2017	2018	2019
草津市	52.30	54.01	53.96	55.59	54.68
県	53.49	53.41	53.72	53.92	52.85
全国	53.80	53.92	54.16	54.21	53.61

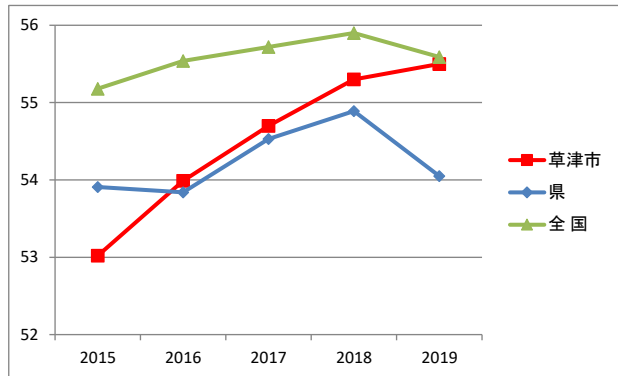
滋賀県				
2015年	2016年	2017年	2018年	2019年
30位	32位	30位	29位	37位



小学5年女子

	2015	2016	2017	2018	2019
草津市	53.02	53.99	54.70	55.30	55.50
県	53.91	53.84	54.53	54.89	54.05
全国	55.18	55.54	55.72	55.90	55.59

滋賀県				
2015年	2016年	2017年	2018年	2019年
41位	45位	39位	39位	44位

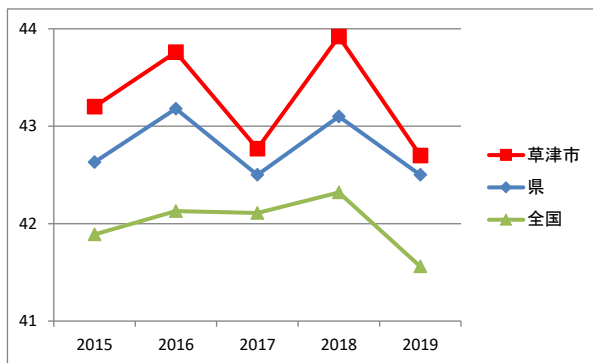


◎「全国体力・運動能力、運動習慣等調査」による

中学2年男子

	2015	2016	2017	2018	2019
草津市	43.20	43.76	42.77	43.92	42.70
県	42.63	43.18	42.50	43.10	42.50
全国	41.89	42.13	42.11	42.32	41.56

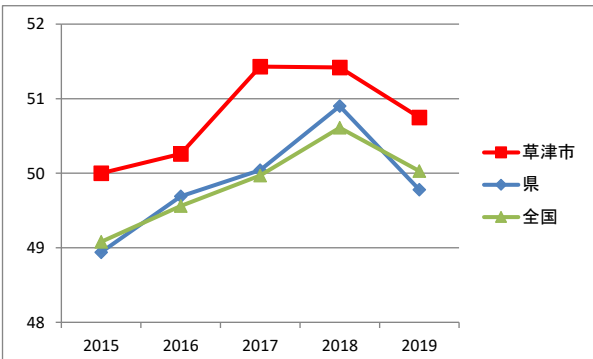
滋賀県				
2015年	2016年	2017年	2018年	2019年
17位	14位	21位	17位	13位



中学2年女子

	2015	2016	2017	2018	2019
草津市	50.00	50.26	51.43	51.42	50.75
県	48.94	49.69	50.04	50.90	49.78
全国	49.08	49.56	49.97	50.61	50.03

滋賀県				
2015年	2016年	2017年	2018年	2019年
24位	22位	21位	22位	30位



◎「全国体力・運動能力、運動習慣等調査」による