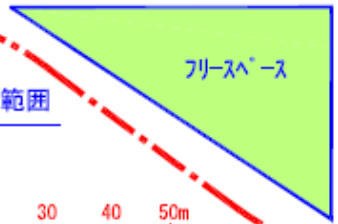
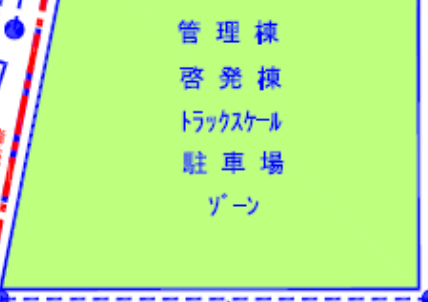
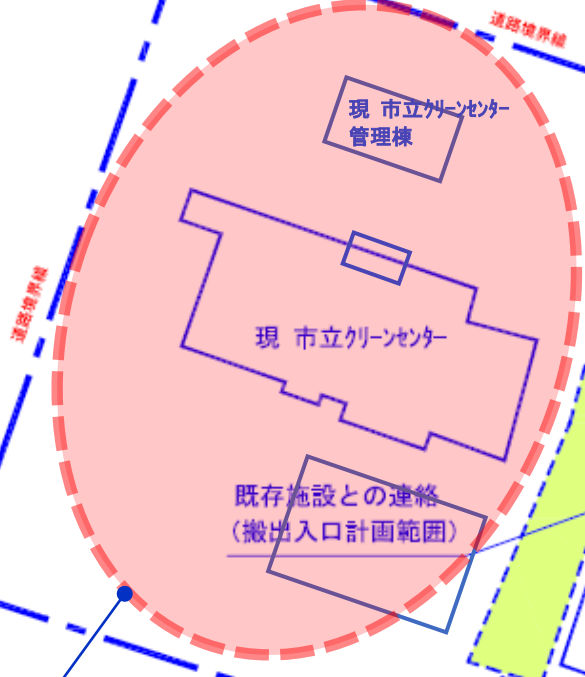




添付資料 2 : 施設配置計画図 (一例)

電力(特別高圧 22kv)引込予定位置
接続延長距離 約 500m
(詳細は、電力会社との協議による)

既設駐車場
(プラスチック処理施設
将来増築用)



将来、現施設解体撤去後に
跡地利用のためのスペース
を確保

計画する駐車場
として一体利用可

既存施設との連絡
(搬出入口計画範囲)

搬出入口計画範囲

