

提出予定議案等説明資料

令和 8 年 1 月臨時市議会議案一覧表			
補正予算		1 件	
議案	議番	件 名	概 要
補正予算	議第 1 号	令和 7 年度草津市一般会計補正予算（第 6 号）	補正額 1， 1 9 4， 7 7 1 千円

令和8年1月 臨時市議会 提出予定議案

【補正予算】

議第 1 号 令和7年度草津市一般会計補正予算(第6号)

◎令和 8 年 1 月臨時市議会補正予算 会計別総括表

(単位：千円・%)

会 計 名		現計予算額	補 正 額	補 正 後			令和 6 年度最終予算額	
				予 算 額 A	構成比	(A-B)/B	予 算 額 B	構成比
一 般 会 計		67,663,180	1,194,771	68,857,951	65.6	4.2	66,074,616	65.3
特 別 会 計	国民健康保険事業	11,486,498	0	11,486,498	11.0	△ 1.1	11,609,141	11.5
	財産区	232,179	0	232,179	0.2	6.6	217,778	0.2
	学校給食センター	1,237,724	0	1,237,724	1.2	2.1	1,212,721	1.2
	介護保険事業	10,603,083	0	10,603,083	10.1	2.5	10,340,382	10.2
	後期高齢者医療	2,102,602	0	2,102,602	2.0	0.9	2,084,328	2.1
	水道事業	4,549,206	0	4,549,206	4.3	13.8	3,997,293	3.9
	下水道事業	5,838,893	0	5,838,893	5.6	2.1	5,720,481	5.6
	特別会計 合計	36,050,185	0	36,050,185	34.4	2.5	35,182,124	34.7
総 計		103,713,365	1,194,771	104,908,136	100.0	3.6	101,256,740	100.0

◎令和 8 年 1 月臨時市議会補正予算 一般会計款別総括表

(単位：千円・%)

科 目	現計予算額	今回補正額	補 正 後			令和 6 年度最終予算額	
			予 算 額	構成比	対前年 最終比	予 算 額	構成比
1. 市税	26,566,019	0	26,566,019	38.6	4.9	25,314,920	38.3
2. 地方譲与税	339,000	0	339,000	0.5	△ 1.5	344,000	0.5
3. 利子割交付金	21,000	0	21,000	0.0	50.0	14,000	0.0
4. 配当割交付金	195,000	0	195,000	0.3	38.3	141,000	0.2
5. 株式等譲渡所得割交付金	295,000	0	295,000	0.4	76.6	167,000	0.3
6. 法人事業税交付金	483,000	0	483,000	0.7	6.4	454,000	0.7
7. 地方消費税交付金	3,751,000	0	3,751,000	5.4	2.5	3,659,000	5.5
8. 環境性能割交付金	62,000	0	62,000	0.1	△ 6.1	66,000	0.1
9. 地方特例交付金	165,000	0	165,000	0.2	△ 80.1	831,000	1.3
10. 地方交付税	3,298,514	0	3,298,514	4.8	12.0	2,945,092	4.5
11. 交通安全対策特別交付金	14,124	0	14,124	0.0	△ 4.0	14,705	0.0
12. 分担金及び負担金	324,879	0	324,879	0.5	2.1	318,191	0.5
13. 使用料及び手数料	1,263,794	0	1,263,794	1.8	2.6	1,232,256	1.9
14. 国庫支出金	14,092,138	1,024,562	15,116,700	22.0	17.6	12,852,758	19.4
15. 県支出金	5,872,564	0	5,872,564	8.5	10.0	5,338,042	8.1
16. 財産収入	199,566	0	199,566	0.3	39.4	143,133	0.2
17. 寄附金	1,519,279	0	1,519,279	2.2	70.6	890,452	1.3
18. 繰入金	3,452,704	170,000	3,622,704	5.3	38.5	2,616,481	4.0
19. 繰越金	394,841	209	395,050	0.6	△ 28.5	552,291	0.8
20. 諸収入	1,359,458	0	1,359,458	2.0	36.2	998,036	1.5
21. 市債	3,994,300	0	3,994,300	5.8	△ 44.4	7,182,259	10.9
歳 入 合 計	67,663,180	1,194,771	68,857,951	100.0	4.2	66,074,616	100.0
1. 議会費	313,611	0	313,611	0.5	1.6	308,808	0.5
2. 総務費	9,213,253	1,194,771	10,408,024	15.1	38.1	7,534,788	11.4
3. 民生費	31,074,447	0	31,074,447	45.1	7.1	29,020,685	43.9
4. 衛生費	4,503,596	0	4,503,596	6.5	14.8	3,922,067	5.9
5. 労働費	285,523	0	285,523	0.4	171.0	105,371	0.2
6. 農林水産業費	572,344	0	572,344	0.8	1.1	565,929	0.9
7. 商工費	278,872	0	278,872	0.4	30.7	213,307	0.3
8. 土木費	5,286,087	0	5,286,087	7.7	△ 43.3	9,320,484	14.1
9. 消防費	2,225,693	0	2,225,693	3.2	24.7	1,784,270	2.7
10. 教育費	8,785,710	0	8,785,710	12.8	7.3	8,185,341	12.4
11. 公債費	4,658,305	0	4,658,305	6.8	6.5	4,374,502	6.6
12. 諸支出金	435,739	0	435,739	0.6	△ 38.5	709,064	1.1
13. 予備費	30,000	0	30,000	0.1	0.0	30,000	0.0
歳 出 合 計	67,663,180	1,194,771	68,857,951	100.0	4.2	66,074,616	100.0

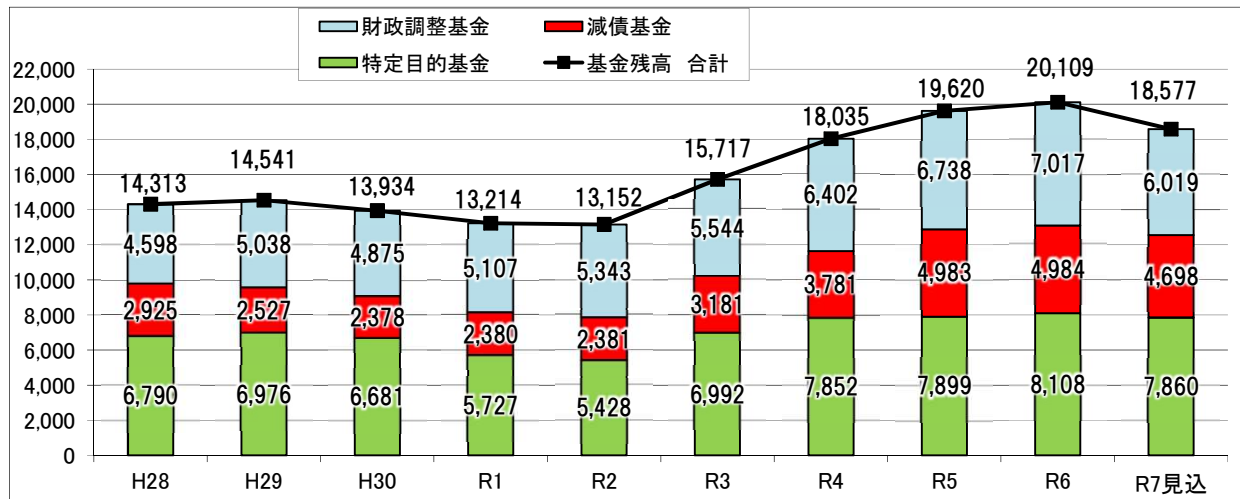
◎令和 8 年 1 月臨時市議会補正予算概要

一般会計

(単位：千円)

事 務 事 業 名	金 額	説 明
物価高騰対応くらし 応援給付金給付費	1, 194, 771	<p>物価高騰対応くらし応援給付金給付費 1, 194, 771 ＜繰越明許費（R7→R8） 1, 194, 800＞</p> <p>国の「物価高騰対応重点支援地方創生臨時交付金」 を活用し、食料品等の物価高騰による負担を軽減する ための給付費（市民一人当たり 8, 000 円）を計上</p> <p>(資料 1 のとおり)</p>

●基金残高の推移 直近10年間(H28～R7) R8. 1月臨時市議会補正後

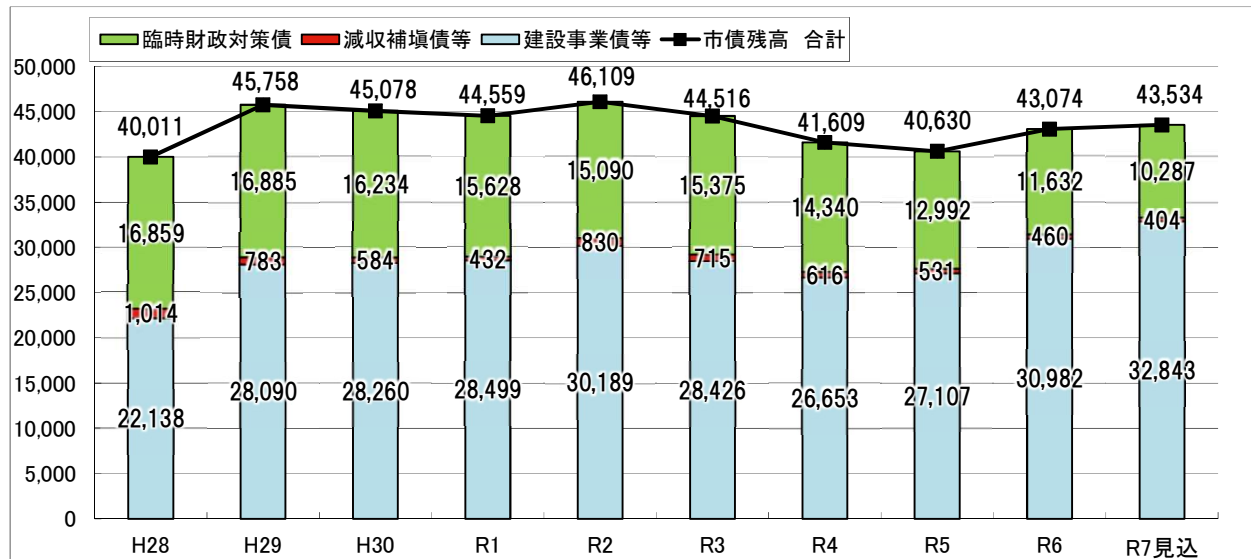


上段: 年度末基金残高(単位: 百万円) 下段: 対前年伸び率

	H28	H29	H30	R1	R2	R3	R4	R5	R6	R7見込
財政調整基金	4,598	5,038	4,875	5,107	5,343	5,544	6,402	6,738	7,017	6,019
	-5.6%	9.6%	-3.2%	4.8%	4.6%	3.8%	15.5%	5.2%	4.1%	-14.2%
減債基金	2,925	2,527	2,378	2,380	2,381	3,181	3,781	4,983	4,984	4,698
	0.1%	-13.6%	-5.9%	0.1%	0.0%	33.6%	18.9%	31.8%	0.0%	-5.7%
特定目的基金	6,790	6,976	6,681	5,727	5,428	6,992	7,852	7,899	8,108	7,860
	-16.6%	2.7%	-4.2%	-14.3%	-5.2%	28.8%	12.3%	0.6%	2.6%	-3.1%
基金残高 合計	14,313	14,541	13,934	13,214	13,152	15,717	18,035	19,620	20,109	18,577
	-10.2%	1.6%	-4.2%	-5.2%	-0.5%	19.5%	14.7%	8.8%	2.5%	-7.6%

※R7基金残高見込みは、令和8年1月臨時市議会補正予算までの基金積立金、基金繰入金(取り崩し)予算額を反映しています。

●一般会計・市債残高の推移 直近10年間(H28～R7) R8. 1月臨時市議会補正後



上段: 年度末市債残高(単位: 百万円) 下段: 対前年伸び率

	H28	H29	H30	R1	R2	R3	R4	R5	R6	R7見込
臨時財政対策債	16,859	16,885	16,234	15,628	15,090	15,375	14,340	12,992	11,632	10,287
	-0.4%	0.2%	-3.9%	-3.7%	-3.4%	1.9%	-6.7%	-9.4%	-10.5%	-11.6%
減収補填債等	1,014	783	584	432	830	715	616	531	460	404
	-18.4%	-22.8%	-25.4%	-26.0%	92.1%	-13.9%	-13.8%	-13.8%	-13.4%	-12.2%
建設事業債等	22,138	28,090	28,260	28,499	30,189	28,426	26,653	27,107	30,982	32,843
	8.7%	26.9%	0.6%	0.8%	5.9%	-5.8%	-6.2%	1.7%	14.3%	6.0%
市債残高 合計	40,011	45,758	45,078	44,559	46,109	44,516	41,609	40,630	43,074	43,534
	3.8%	14.4%	-1.5%	-1.2%	3.5%	-3.5%	-6.5%	-2.4%	6.0%	1.1%

※R7市債残高見込みは、令和8年1月臨時市議会補正予算までの市債償還額および新規借入予算額を反映しています。

物価高騰対応くらし応援給付金給付費

1. 事業の概要

国の経済対策において拡充された「物価高騰対応重点支援地方創生臨時交付金」を活用し、市民の食料品等の物価高騰による負担を軽減するため、現金給付を行います。

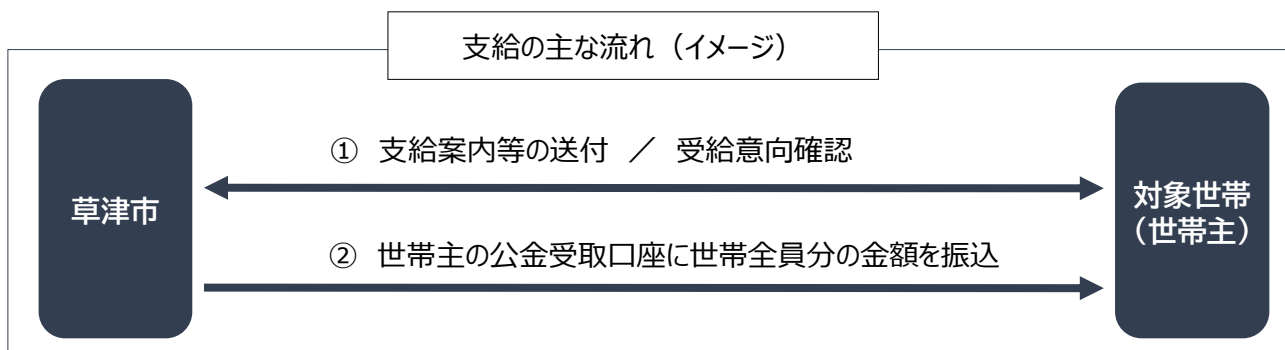
2. 支給対象者

令和 8 年 1 月 1 日において本市の住民基本台帳に登録されている者

3. 支給額

市民一人当たり 一律 8,000 円

マイナンバーカードにより公金受取口座を登録されている方については、申請手続を必要としない「プッシュ型」で支給します。



※公金受取口座を登録されていない、または、されない場合は、別途指定いただいた口座に振り込みます。

4. 補正予算額

【歳 入】 1,024,562 千円

【歳 出】 1,194,771 千円

給付費	1,131,200 千円 … 対象者数（見込）	141,400 人 × 8,000 円
事務費	63,571 千円 … 役務費（郵送料）	16,829 千円
	システム構築および印字封入封緘委託費	15,000 千円
	人材派遣委託費	11,966 千円
	役務費（振込手数料）	7,769 千円
	その他事務費	12,007 千円

《繰越明許費》 1,194,800 千円

5. スケジュール（予定）

令和 8 年 2 月下旬までに支給案内等を送付し、令和 8 年 3 月を目途に早期に支給を開始します。