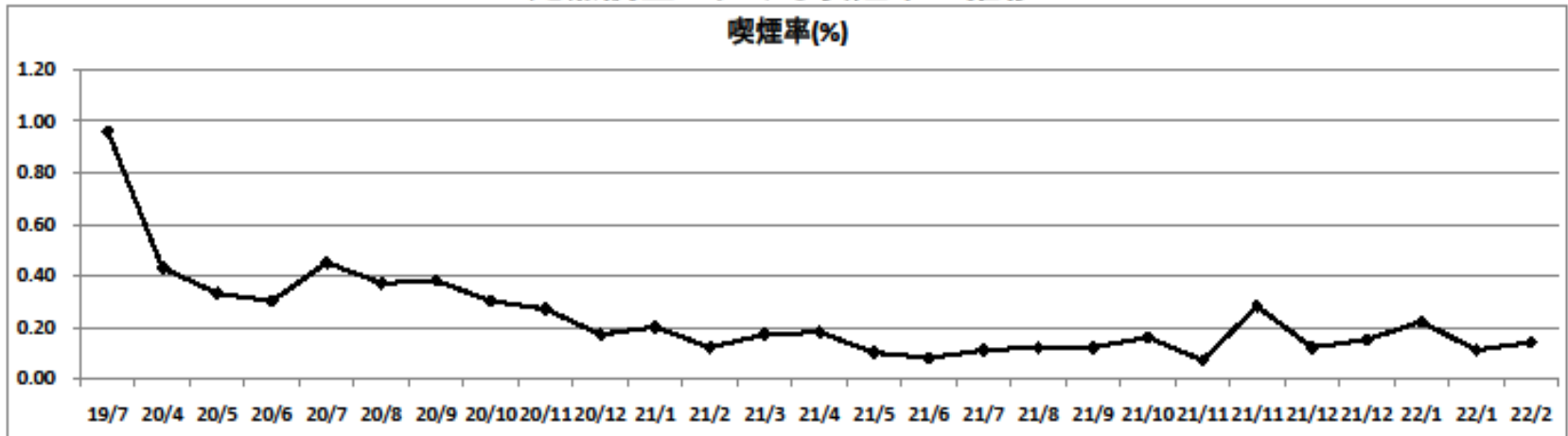


# 平成23年度 草津市路上喫煙対策委員会

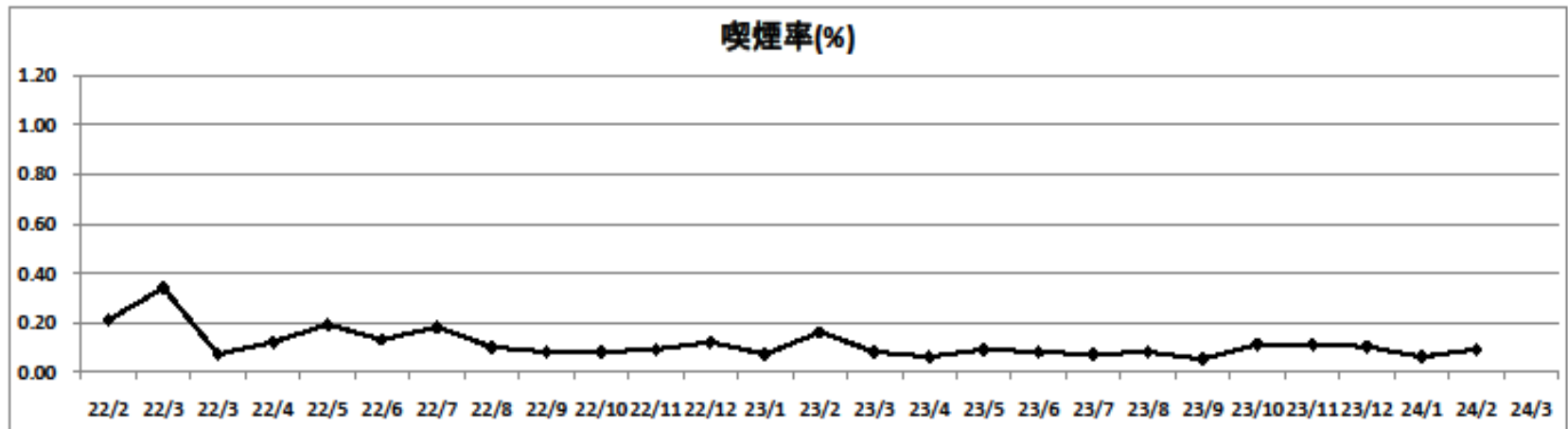
## 【資料編】

平成24年3月2日  
草津市市民環境部

## 定点調査における喫煙率の推移



年月	19/7	20/4	20/5	20/6	20/7	20/8	20/9	20/10	20/11	20/12	21/1	21/2	21/3	21/4	21/5	21/6	21/7	21/8	21/9	21/10	21/11	21/11	21/12	21/12	22/1	22/1	22/2
喫煙率(%)	0.96	0.43	0.33	0.30	0.45	0.37	0.38	0.30	0.27	0.17	0.20	0.12	0.17	0.18	0.10	0.08	0.11	0.12	0.12	0.16	0.07	0.28	0.12	0.15	0.22	0.11	0.14



年月	22/2	22/3	22/3	22/4	22/5	22/6	22/7	22/8	22/9	22/10	22/11	22/12	23/1	23/2	23/3	23/4	23/5	23/6	23/7	23/8	23/9	23/10	23/11	23/12	24/1	24/2	24/3
喫煙率(%)	0.21	0.34	0.07	0.12	0.19	0.13	0.18	0.10	0.08	0.08	0.09	0.12	0.07	0.16	0.08	0.06	0.09	0.08	0.07	0.08	0.05	0.11	0.11	0.10	0.06	0.09	

# マナースペース

【草津駅東口】



【草津駅西口】



【南草津駅東口】



【南草津駅西口】





# STOP!路上喫煙

タバコの煙を吸わせない!

迷惑になっていませんか?

あなたのタバコ

街は灰皿ではありません!



やめよう!歩きタバコ


なくそう!吸い殻のポイ捨て

## 草津市の路上喫煙禁止区域



私有地や指定喫煙所（マナースペース）等は除きます / 禁止区域内の歩行者用デッキと地下道も喫煙禁止です

# Q&A



Q



路上喫煙とは  
どんな行為ですか？

A

道路や公園など、屋外の公共の  
場所で、たばこを吸うことや火の  
ついたたばこを持つことです。  
なお、歩きただけでなく、立ち  
止まった喫煙や自転車・バイクなどに乗ったの  
喫煙も路上喫煙に該当します。



Q

禁止区域は  
どこですか？



A

JR草津駅とJR南草津駅周辺を  
「路上喫煙禁止区域」に定めて  
います。区域の詳細は、裏面の  
地図でご確認ください。禁止区域内  
には、禁止区域を示す看板や横断幕、路面表示等が  
設置されています。

Q

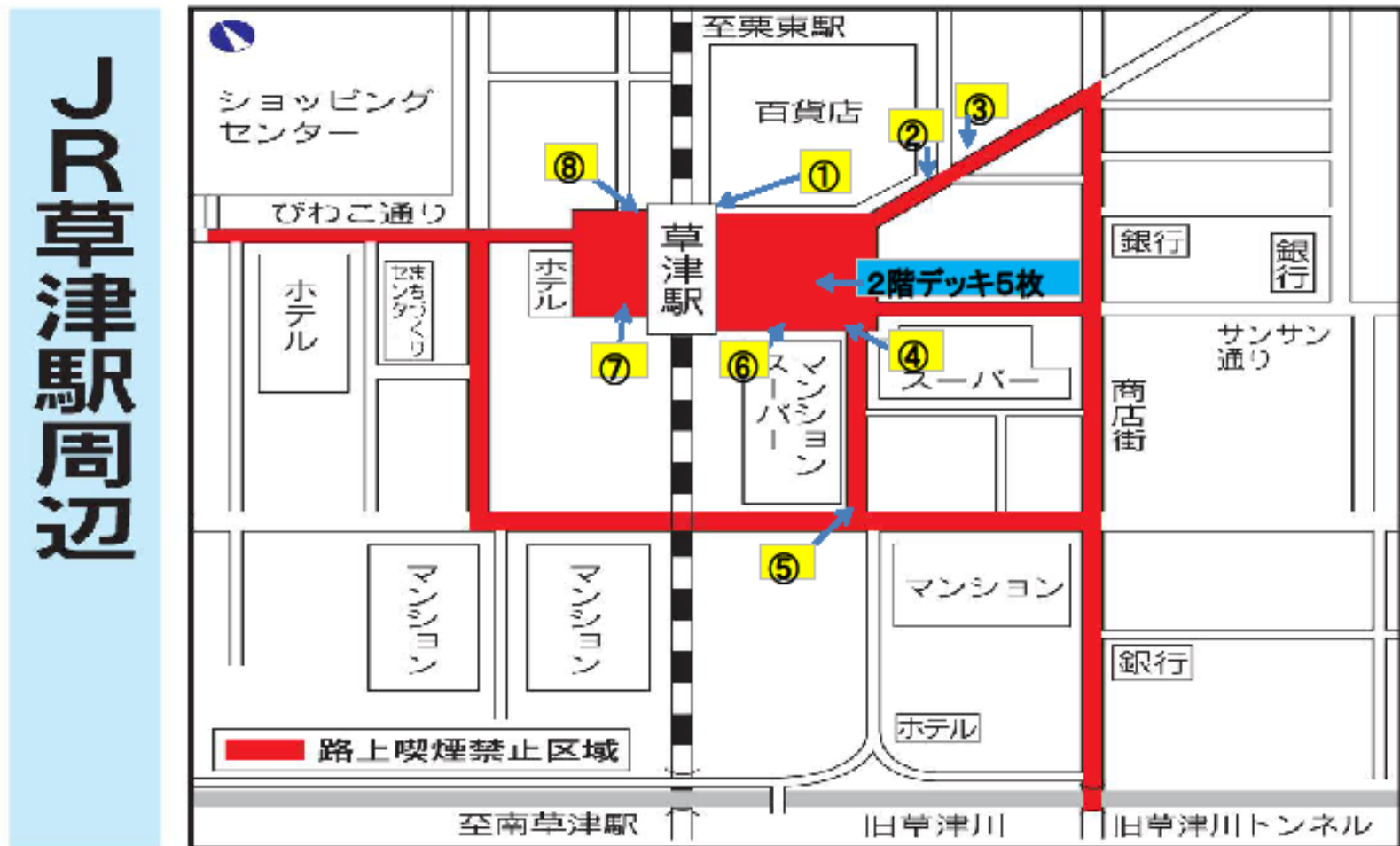


禁止区域では  
全くたばこが  
吸えないのですか？

A

条例の目的は、迷惑被害等の  
防止です。市では、禁止区域内に  
喫煙可能な指定喫煙所（リナー  
スペース）をリナー向上や啓発の  
ため、各駅前広場に設置しています。吸われる  
方は、周りの状況などに配慮して、他人に迷惑を  
かけないように、ルールを守ってください。

# 路面シール設置位置図





### 定点外調査結果【8月】

草津駅東口方面	調査地点	調査日	調査時間	通行者数⑤ (①+②+③+④)	歩行者数 ①	自転車 ②	喫煙者 ③	小学生以下 ④	喫煙者率 (③/⑤)
	大路西交差点	8月19日(金)	7:30~8:30	325	248	73	3	1	0.92%
	渋川交差点	8月19日(金)	7:30~8:30	378	227	132	6	13	1.59%
	KUSATU TOWER前	8月18日(水)	7:30~8:30	671	557	111	2	1	0.30%
	しがぎん前	8月18日(水)	7:30~8:30	264	195	63	0	6	0.00%
	立岡写真館前	8月17日(水)	7:30~8:30	417	362	45	4	6	0.96%
	商店街アーケード南端	8月17日(水)	7:30~8:30	836	342	486	1	7	0.12%
合計			2,891	1,931	910	16	34	0.55%	

草津駅西口方面	調査地点	調査日	調査時間	通行者数⑤ (①+②+③+④)	歩行者数 ①	自転車 ②	喫煙者 ③	小学生以下 ④	喫煙者率 (③/⑤)
	エストピアホテル前	8月22日(月)	7:30~8:30	263	197	65	1	0	0.38%
	JR社宅前	8月22日(月)	7:30~8:30	433	191	226	2	14	0.46%
	市営駐輪場前	8月23日(火)	7:30~8:30	651	386	255	4	6	0.61%
	びわこ通り駅西口ロード交差点	8月23日(火)	7:30~8:30	391	252	123	0	16	0.00%
	合計			1,738	1,026	669	7	36	0.40%

南草津駅東口方面	調査地点	調査日	調査時間	通行者数⑤ (①+②+③+④)	歩行者数 ①	自転車 ②	喫煙者 ③	小学生以下 ④	喫煙者率 (③/⑤)
	南草津駅前駐輪場前	8月24日(水)	7:30~8:30	233	128	90	0	15	0.00%
	西友駐輪場前	8月24日(水)	7:30~8:30	457	153	292	2	10	0.44%
	南草津駅口交差点	8月25日(木)	7:30~8:30	575	402	157	5	11	0.87%
	南草津駅北側階段付近	8月25日(木)	7:30~8:30	251	230	12	4	5	1.59%
	南草津au前	8月25日(木)	7:30~8:30	397	353	39	5	0	1.26%
合計			1,913	1,266	590	16	41	0.84%	

総合計 6,542 39 0.60%

## 定点外調査結果【9月】

草津駅東口方面	調査地点	調査日	調査時間	通行者数⑤ (①+②+③+④)	歩行者数 ①	自転車 ②	喫煙者 ③	小学生以下 ④	喫煙者率 (③/⑤)
	大路交差点	9月13日(火)	7:30~8:30	442	325	113	3	1	0.68%
	渋川交差点	9月13日(火)	7:30~8:30	598	296	217	6	79	1.00%
	KUSATU TOWER前	9月14日(水)	7:30~8:30	786	606	170	1	9	0.13%
	しがぎん前	9月14日(水)	7:30~8:30	344	225	108	0	11	0.00%
	立岡写真館前	9月15日(木)	7:30~8:30	993	899	86	1	7	0.10%
	商店街アーケード南端	9月15日(木)	7:30~8:30	1,694	517	1,154	1	22	0.06%
合計				4,857			12		0.25%

草津駅西口方面	調査地点	調査日	調査時間	通行者数⑤ (①+②+③+④)	歩行者数 ①	自転車 ②	喫煙者 ③	小学生以下 ④	喫煙者率 (③/⑤)
	エストピアホテル前	9月20日(火)	7:30~8:30	249	206	42	0	1	0.00%
	JR社宅前	9月20日(火)	7:30~8:30	387	183	197	0	7	0.00%
	市営駐輪場前	9月16日(金)	7:30~8:30	1,296	911	382	3	0	0.23%
	びわこ通り駅西ロード交差点	9月16日(金)	7:30~8:30	373	238	133	0	2	0.00%
	合計				2,305			3	

南草津駅東口方面	調査地点	調査日	調査時間	通行者数⑤ (①+②+③+④)	歩行者数 ①	自転車 ②	喫煙者 ③	小学生以下 ④	喫煙者率 (③/⑤)
	南草津駅前駐輪場前	9月22日(木)	7:30~8:30	165	110	52	1	2	0.61%
	西友駐輪場前	9月22日(木)	7:30~8:30	563	191	364	2	6	0.36%
	南草津駅口交差点	9月22日(木)	7:30~8:30	568	379	181	2	6	0.35%
	南草津駅北側階段付近	9月22日(木)	7:30~8:30	304	219	9	2	74	0.66%
	南草津au前	9月22日(木)	7:30~8:30	414	356	49	4	5	0.97%
合計				2,014			11		0.55%

総合計
9,176
26
0.28%



## 定点外調査結果【10月】

草津駅東口方面	調査地点	調査日	調査時間	通行者数⑤ (①+②+③+④)	歩行者数 ①	自転車 ②	喫煙者 ③	小学生以下 ④	喫煙者率 (③/⑤)
		大路交差点	10月13日(木)	7:30~8:30	560	365	185	4	6
	渋川交差点	10月13日(木)	7:30~8:30	543	266	209	9	59	1.66%
	KUSATU TOWER前	10月13日(木)	7:30~8:30	746	623	113	1	9	0.13%
	しがぎん前	10月12日(水)	7:30~8:30	350	216	124	1	9	0.29%
	立岡写真館前	10月12日(水)	7:30~8:30	1,006	910	89	0	7	0.00%
	商店街アーケード南端	10月12日(水)	7:30~8:30	1,788	570	1,207	0	11	0.00%
			合計	4,993			15		0.30%

草津駅西口方面	調査地点	調査日	調査時間	通行者数⑤ (①+②+③+④)	歩行者数 ①	自転車 ②	喫煙者 ③	小学生以下 ④	喫煙者率 (③/⑤)
		エストピアホテル前	10月14日(金)	7:30~8:30	750	433	242	0	75
	JR社宅前	10月14日(金)	7:30~8:30	500	214	278	0	8	0.00%
	市営駐輪場前	10月20日(木)	7:30~8:30	1,339	903	429	3	4	0.22%
	びわこ通り駅西ロード交差点	10月20日(木)	7:30~8:30	407	264	137	2	4	0.49%
			合計	2,996			5		0.17%

南草津駅東口方面	調査地点	調査日	調査時間	通行者数⑤ (①+②+③+④)	歩行者数 ①	自転車 ②	喫煙者 ③	小学生以下 ④	喫煙者率 (③/⑤)
		南草津駅前駐輪場前	10月19日(水)	7:30~8:30	245	129	110	1	5
	西友駐輪場前	10月19日(水)	7:30~8:30	772	184	578	3	7	0.39%
	南草津駅口交差点	10月19日(水)	7:30~8:30	174	76	97	0	1	0.00%
	南草津駅北側階段付近	10月21日(金)	7:30~8:30	596	522	0	1	73	0.17%
	南草津au前	10月21日(金)	7:30~8:30	408	345	57	0	6	0.00%
			合計	2,195			5		0.23%

総合計
10,184
25
0.25%

## 休日調査結果

### 【8月】

調査地点	調査日	調査時間	通行者数⑤ (①+②+③+④)	歩行者数 ①	自転車 ②	喫煙者 ③	小学生以下 ④	喫煙者率 (③/⑤)
草津駅東口	8月20日(土)	16:00~18:00	1,804	1,535	132	3	134	0.17%
草津駅西口	8月20日(土)	16:00~18:00	2,401	2,267	16	6	112	0.25%
南草津駅東口	8月20日(土)	16:00~18:00	1,429	1,356	2	1	70	0.07%
		合計	5,634	5,158	150	10	316	0.18%

### 【9月】

調査地点	調査日	調査時間	通行者数⑤ (①+②+③+④)	歩行者数 ①	自転車 ②	喫煙者 ③	小学生以下 ④	喫煙者率 (③/⑤)
草津駅東口	9月23日(祝)	16:00~18:00	2,108	1,706	256	1	145	0.05%
草津駅西口	9月23日(祝)	16:00~18:00	2,645	2,480	13	4	148	0.15%
南草津駅東口	9月23日(祝)	16:00~18:00	1,805	1,758	7	1	39	0.06%
		合計	6,558	5,944	276	6	332	0.09%

### 【10月】

調査地点	調査日	調査時間	通行者数⑤ (①+②+③+④)	歩行者数 ①	自転車 ②	喫煙者 ③	小学生以下 ④	喫煙者率 (③/⑤)
草津駅東口	10月15日(土)	16:00~18:00	1,994	1,899	149	3	143	0.15%
草津駅西口	10月15日(土)	16:00~18:00	2,810	2,670	6	9	125	0.32%
南草津駅東口	10月15日(土)	16:00~18:00	1,966	1,904	6	1	55	0.05%
		合計	6,770	6,273	161	13	323	0.19%

## 夜間調査結果

### 【8月】

調査地点	調査日	調査時間	通行者数⑤ (①+②+③+④)	歩行者数 ①	自転車 ②	喫煙者 ③	小学生以下 ④	喫煙者率 (③/⑤)
草津駅東口	8月26日(金)	19:00~21:00	1,717	1,509	141	2	65	0.12%
草津駅西口	8月26日(金)	19:00~21:00	2,550	2,474	19	10	47	0.39%
南草津駅東口	8月26日(金)	19:00~21:00	2,087	2,057	0	1	9	0.05%
		合計	6,334	6,040	160	13	121	0.21%

### 【9月】

調査地点	調査日	調査時間	通行者数⑤ (①+②+③+④)	歩行者数 ①	自転車 ②	喫煙者 ③	小学生以下 ④	喫煙者率 (③/⑤)
草津駅東口	9月16日(金)	19:00~21:00	1,573	1,400	103	4	66	0.25%
草津駅西口	9月16日(金)	19:00~21:00	2,599	2,544	11	7	37	0.27%
南草津駅東口	9月16日(金)	19:00~21:00	1,893	1,867	4	3	19	0.16%
		合計	6,065	5,811	118	14	122	0.23%

### 【10月】

調査地点	調査日	調査時間	通行者数⑤ (①+②+③+④)	歩行者数 ①	自転車 ②	喫煙者 ③	小学生以下 ④	喫煙者率 (③/⑤)
草津駅東口	10月7日(金)	19:00~21:00	2,066	1,793	196	3	74	0.15%
草津駅西口	10月7日(金)	19:00~21:00	2,861	2,789	14	14	44	0.49%
南草津駅東口	10月7日(金)	19:00~21:00	2,160	2,128	14	4	14	0.19%
		合計	7,087	6,710	224	21	132	0.30%

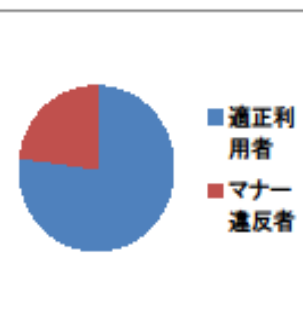
# マナースペース利用調査票

草津駅東口

日付 平成23年9月27日

	7:35	7:40	7:45	7:50	7:55	8:00	8:05	8:10	8:15	8:20	8:25	8:30	8:35	8:40	8:45	8:50	8:55	9:00	
利用人数	9	10	10	8	6	9	7	8	6	7	7	9	7	6	4	3	11	0	127
適正利用者	6	8	9	8	5	5	7	7	4	6	6	7	4	4	2	2	8	0	98
マナー違反者	3	2	1	0	1	4	0	1	2	1	1	2	3	2	2	1	3	0	29
バンク回数			1			1						1					1		4

マナー違反率 23%



日付 平成23年12月20日

	7:35	7:40	7:45	7:50	7:55	8:00	8:05	8:10	8:15	8:20	8:25	8:30	8:35	8:40	8:45	8:50	8:55	9:00	
利用人数	10	8	5	7	7	7	5	10	8	8	15	1	10	4	5	4	10	6	130
適正利用者	7	7	5	6	6	7	4	9	6	6	12	1	5	4	3	4	5	3	100
マナー違反者	3	1	0	1	1	0	1	1	2	2	3	0	5	0	2	0	5	3	30
バンク回数									1				1						2

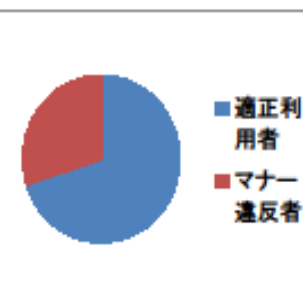
マナー違反率 23%



日付 平成24年1月12日

	7:35	7:40	7:45	7:50	7:55	8:00	8:05	8:10	8:15	8:20	8:25	8:30	8:35	8:40	8:45	8:50	8:55	9:00	
利用人数	5	5	6	6	3	10	1	4	5	6	6	7	1	3	5	6	9	2	90
適正利用者	4	4	4	4	2	6	0	4	4	4	3	4	1	2	3	5	7	2	63
マナー違反者	1	1	2	2	1	4	1	0	1	2	3	3	0	1	2	1	2	0	27
バンク回数						1													1

マナー違反率 30%





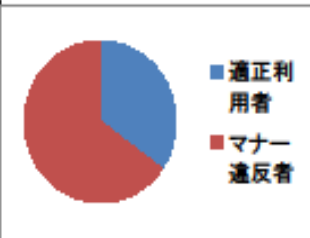
# マナースペース利用調査票

日付 平成23年9月27日

草津駅西口

	7:35	7:40	7:45	7:50	7:55	8:00	8:05	8:10	8:15	8:20	8:25	8:30	8:35	8:40	8:45	8:50	8:55	9:00	
利用人数	18	12	9	20	8	15	11	4	7	2	9	10	9	9	3	5	9	6	166
適正利用者	5	6	2	3	2	4	4	1	2	1	3	5	4	3	3	2	4	4	58
マナー違反者	13	6	7	17	6	11	7	3	5	1	6	5	5	6	0	3	5	2	108
バンク回数	1			1															2

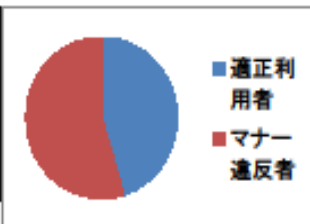
マナー違反率 65%



日付 平成23年11月25日

	7:35	7:40	7:45	7:50	7:55	8:00	8:05	8:10	8:15	8:20	8:25	8:30	8:35	8:40	8:45	8:50	8:55	9:00	
利用人数	19	10	8	13	7	17	9	7	6	10	6	6	4	10	5	10	9	3	159
適正利用者	13	5	1	3	1	7	3	4	6	7	2	1	0	5	3	4	5	2	72
マナー違反者	6	5	7	10	6	10	6	3	0	3	4	5	4	5	2	6	4	1	87
バンク回数																			0

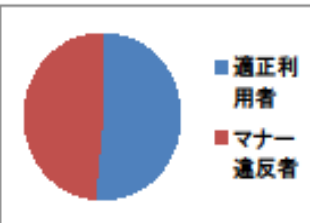
マナー違反率 55%



日付 平成23年12月16日

	7:35	7:40	7:45	7:50	7:55	8:00	8:05	8:10	8:15	8:20	8:25	8:30	8:35	8:40	8:45	8:50	8:55	9:00	
利用人数	22	18	13	5	12	7	10	14	7	7	13	10	6	7	11	10	10	4	186
適正利用者	6	5	3	3	5	3	3	7	4	5	9	7	3	6	7	8	8	4	96
マナー違反者	16	13	10	2	7	4	7	7	3	2	4	3	3	1	4	2	2	0	90
バンク回数	1	1																	2

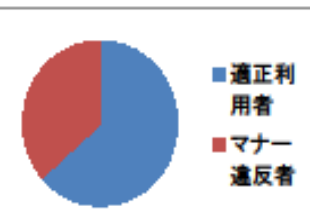
マナー違反率 48%



日付 平成24年1月6日

	7:35	7:40	7:45	7:50	7:55	8:00	8:05	8:10	8:15	8:20	8:25	8:30	8:35	8:40	8:45	8:50	8:55	9:00	
利用人数	5	4	15	5	6	11	3	4	5	8	10	1	1	3	3	6	5	4	99
適正利用者	3	3	10	2	3	5	1	2	4	6	7	1	1	3	2	3	3	4	63
マナー違反者	2	1	5	3	3	6	2	2	1	2	3	0	0	0	1	3	2	0	36
バンク回数			1																1

マナー違反率 36%

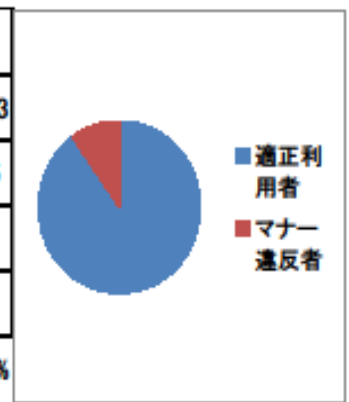


# マナースペース利用調査票

南草津駅東口

日付 平成23年9月27日

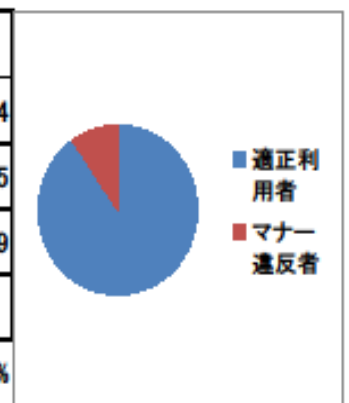
	7:35	7:40	7:45	7:50	7:55	8:00	8:05	8:10	8:15	8:20	8:25	8:30	8:35	8:40	8:45	8:50	8:55	9:00	
利用人数	5	14	12	12	16	17	20	6	5	2	13	11	8	6	12	10	3	11	183
適正利用者	4	12	11	9	16	17	19	6	5	1	13	10	6	4	12	8	3	9	165
マナー違反者	1	2	1	3	0	0	1	0	0	1	0	1	2	2	0	2	0	2	18
パンク回数					1		1												2



マナー違反率 10%

日付 平成24年1月24日

	7:35	7:40	7:45	7:50	7:55	8:00	8:05	8:10	8:15	8:20	8:25	8:30	8:35	8:40	8:45	8:50	8:55	9:00	
利用人数	4	5	8	4	9	6	10	3	5	7	0	13	2	5	4	2	4	3	94
適正利用者	4	5	6	4	8	6	10	3	5	6	0	9	2	5	4	1	4	3	85
マナー違反者	0	0	2	0	1	0	0	0	0	1	0	4	0	0	0	1	0	0	9
パンク回数												1							1



マナー違反率 10%