
草津市子ども・子育て支援に関する
ニーズ調査結果の概要（補足データ）

1 「子育てに不安や負担を感じる層」の分析

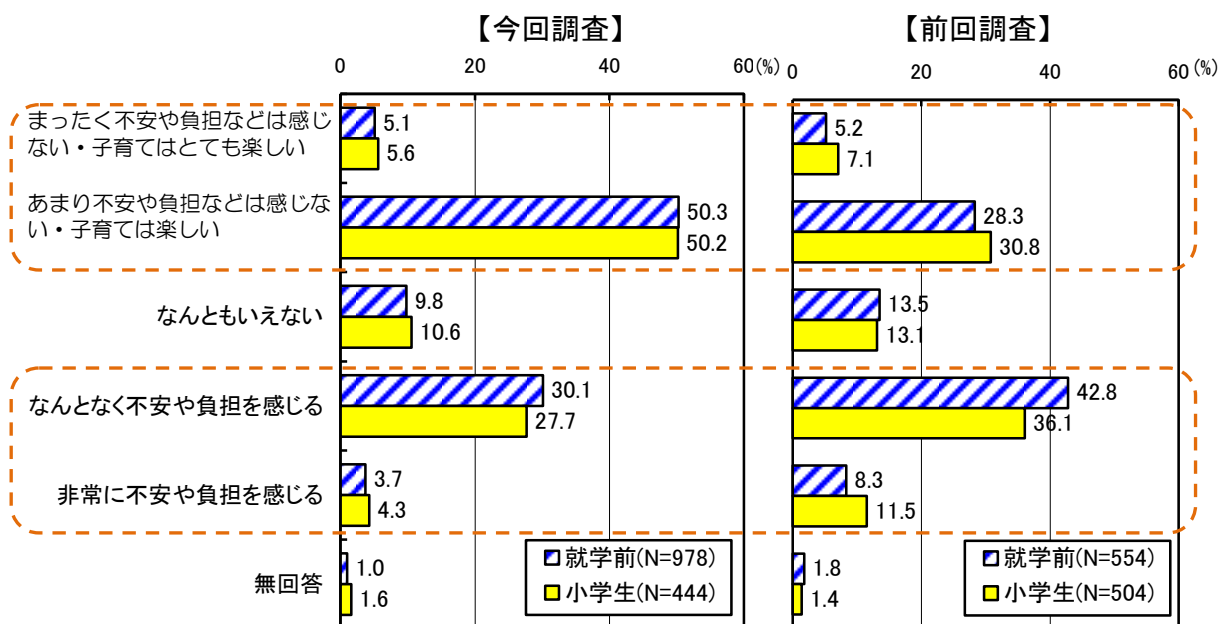
今回の二ーズ量調査において、「子育てに不安は（あまり）感じない・楽しい」と考える層が、就学前で全体の55.4%、小学生で55.8%となっています。前回調査では、それぞれ就学前で33.5%、小学生で37.9%となっていたことから、大幅に増加しています。

一方、「子育てに不安や負担を感じる層」については、就学前で全体の33.8%、小学生で32.0%となっています。前回調査では、それぞれ就学前で51.1%、小学生で47.6%となっていたことから、減少しています。

しかしながら、全体の約3割の方が依然として、子育てに不安や負担を感じていると回答されていることから、不安の内容や背景、子育て支援事業の利用状況等について、クロス集計により、分析を行いました。

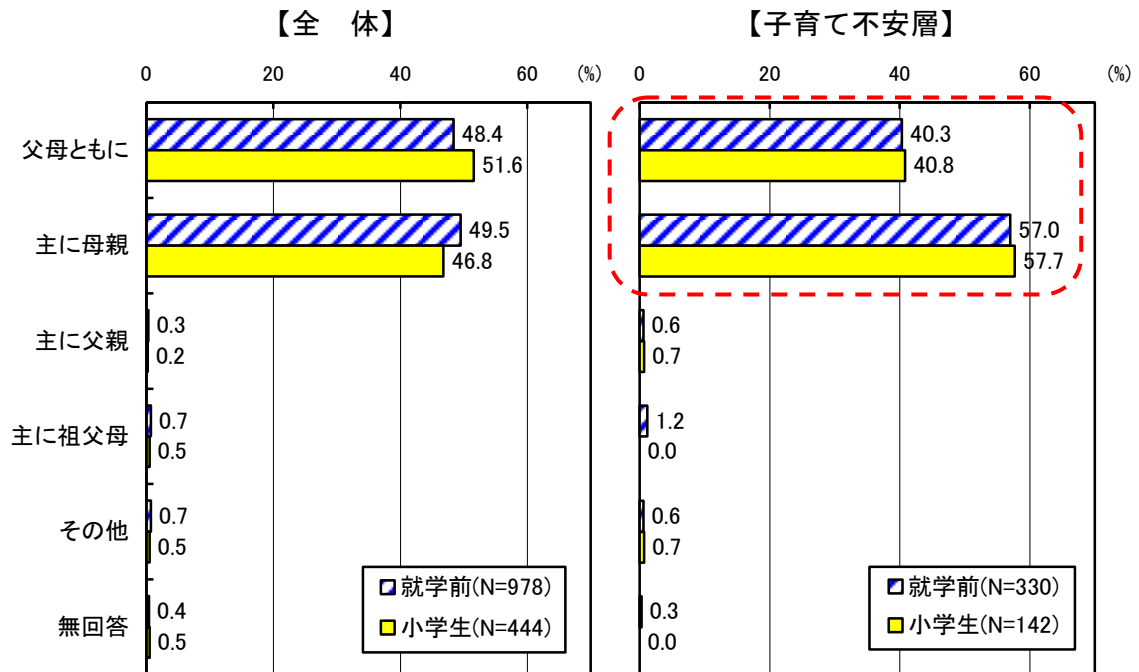
※「なんとなく不安や負担を感じる」、「非常に不安や負担を感じる」と回答された方を子育てに不安や負担を感じる層」とし、以後「子育て不安層」と表記します。

子育てに関する不安や負担



(1) 家庭の状況

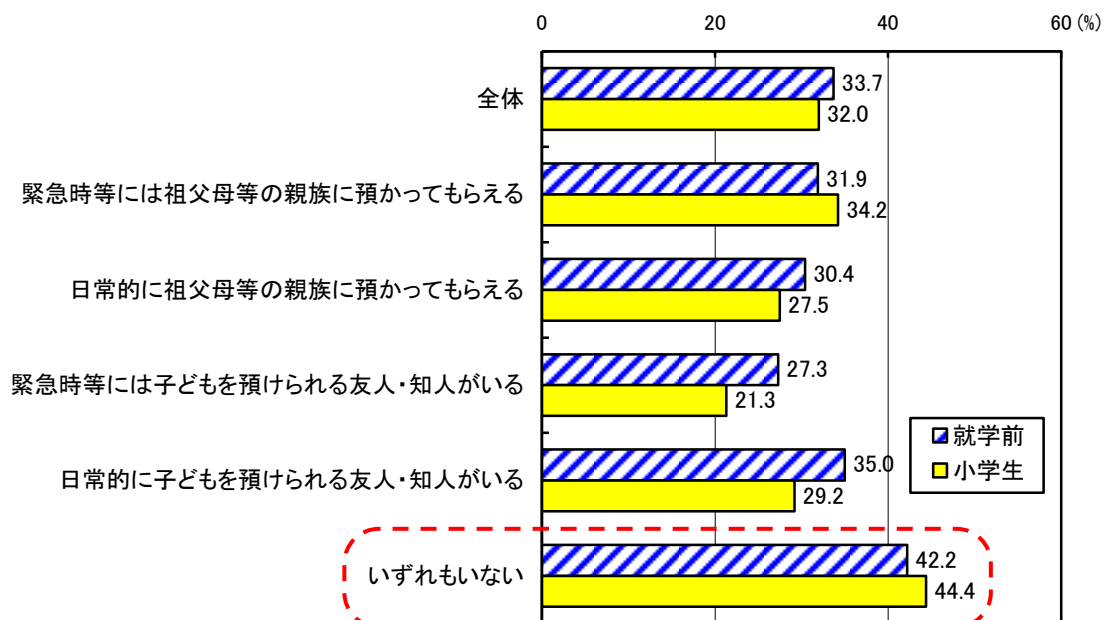
① 子育て（教育を含む）を主にしている人との関係でみる「子育て不安層」



→子育て不安層について、「主に母親」で子育てをしている割合が高い。

② 日頃、子どもの面倒をみてもらえる人との関係

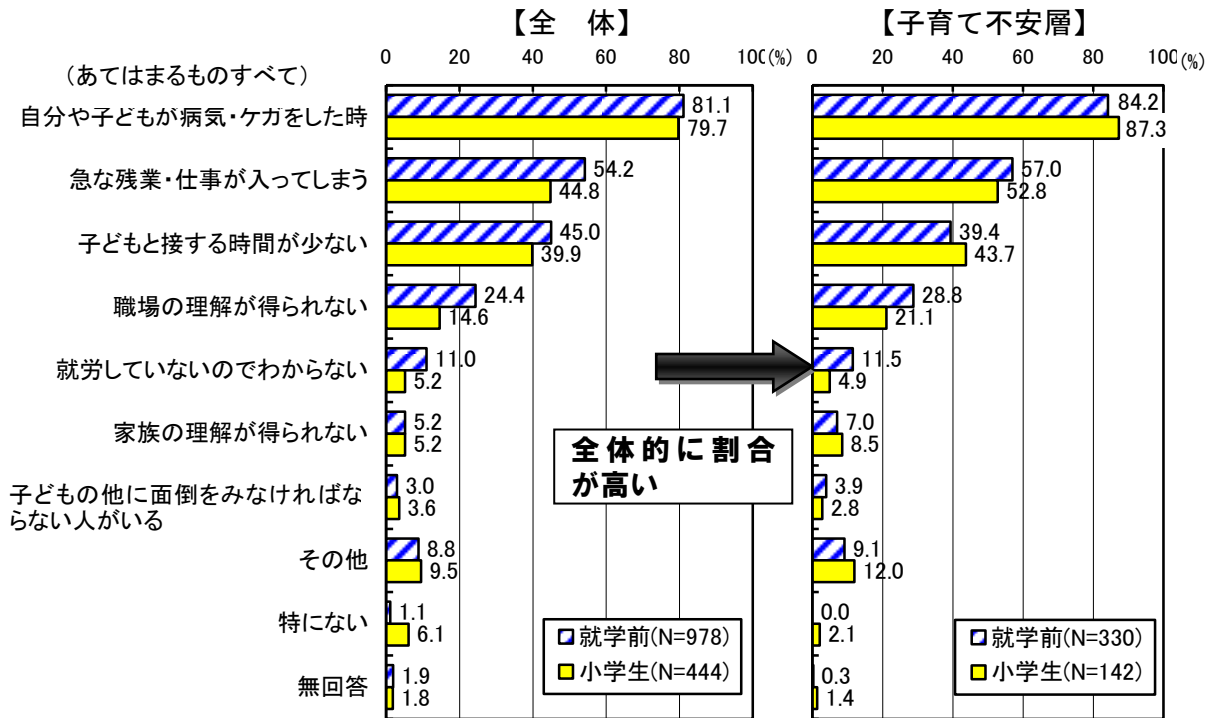
■日頃、子どもの面倒をみてもらえる人の状況別子育て不安率



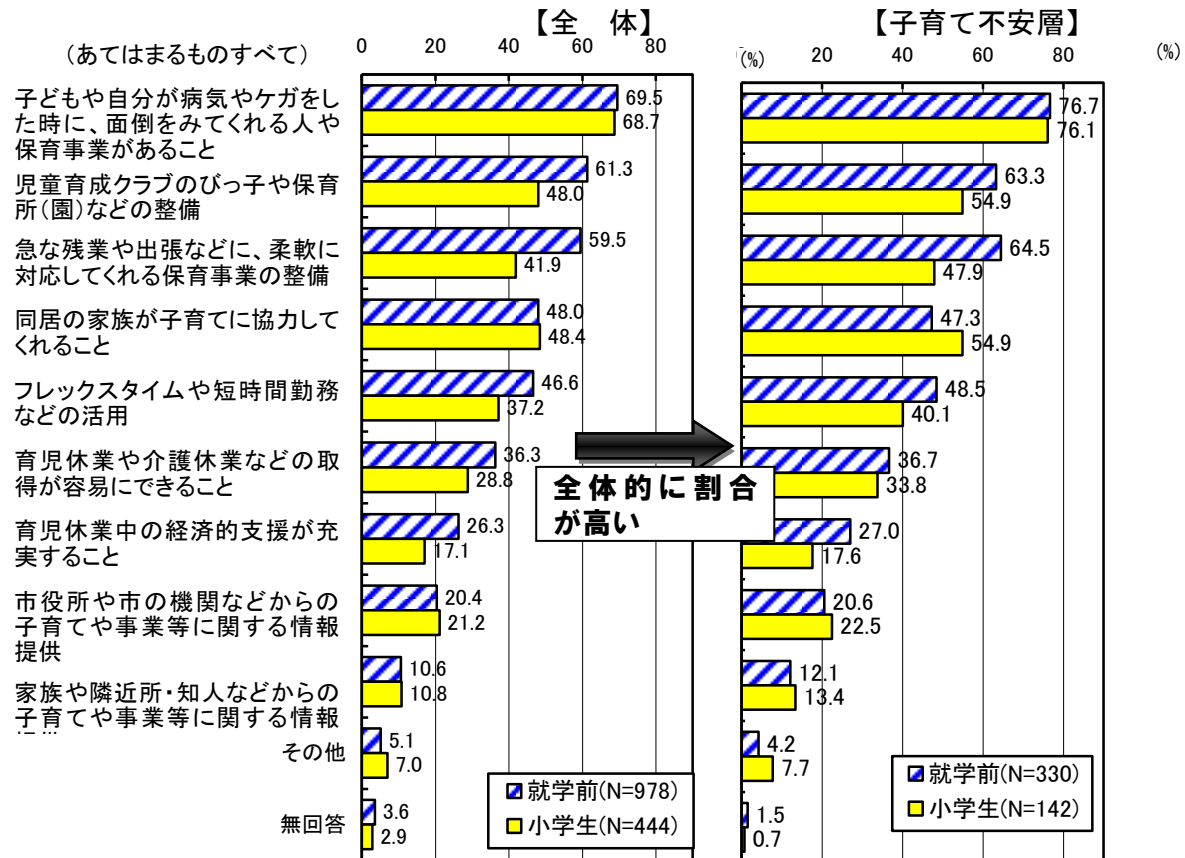
→「日頃、子どもの面倒をみてもらえる人がいない」回答者の子育て不安を抱えている割合が高い。

(2) 仕事と子育ての両立支援

① 仕事と子育てを両立する上で大変だと感じること／全体と子育て不安層との比較



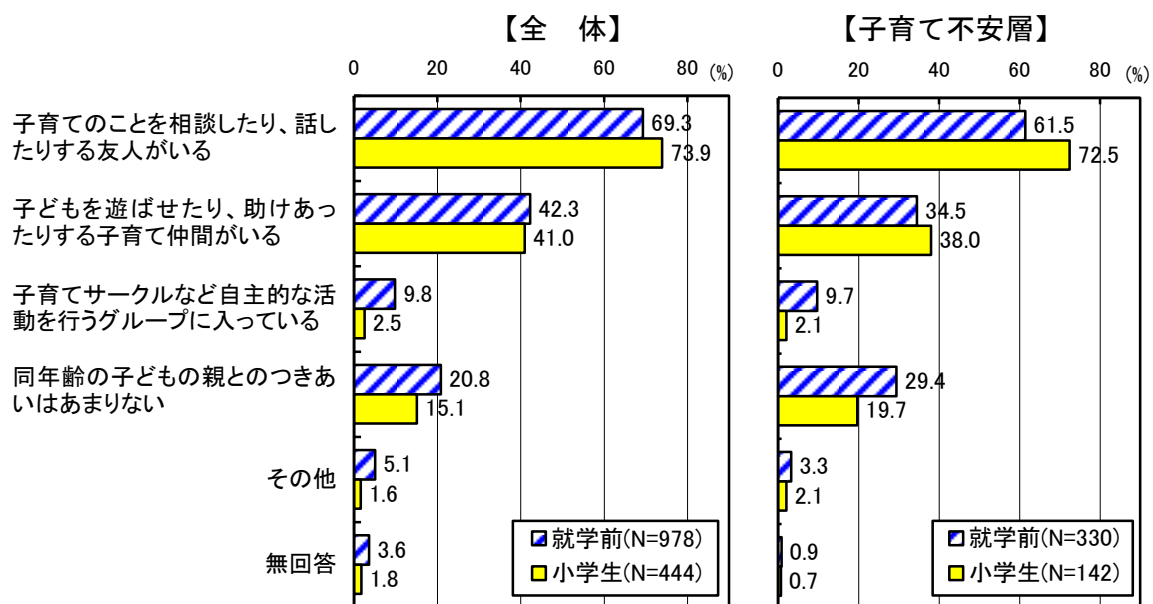
② 仕事と子育てを両立する上で必要なこと／全体と子育て不安層との比較



→全体的に子育て不安層において、仕事と子育ての両立支援ニーズが高い。

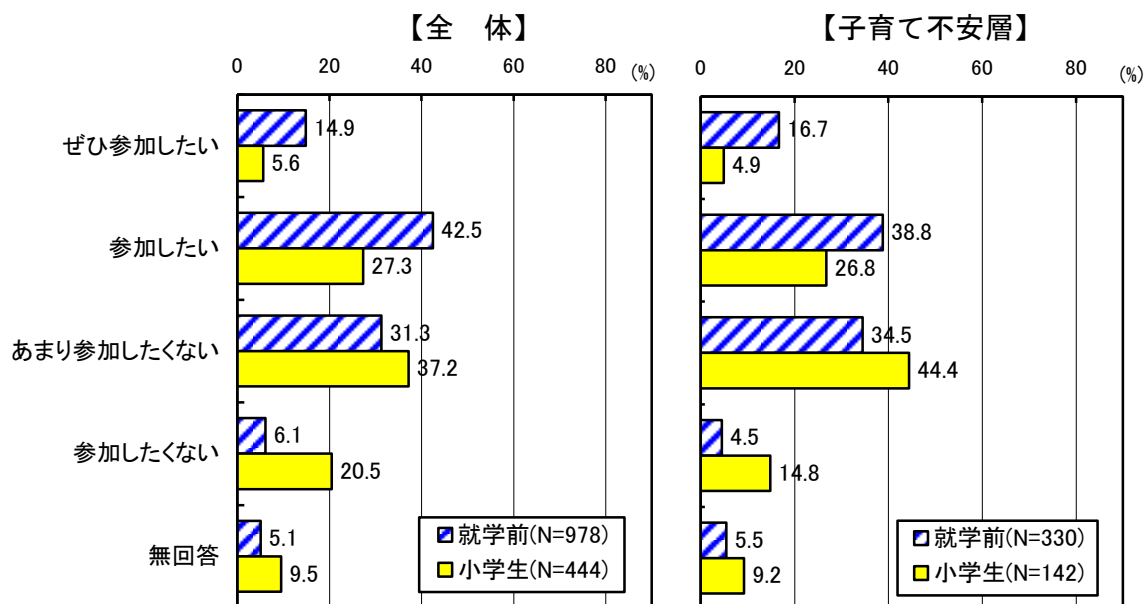
(3) 地域とのかかわりの状況

① 保護者同士のつきあい／全体と子育て不安層との比較



→子育て不安層において、友人や仲間がいる割合が少ない傾向

② 子育て仲間づくりへの参加希望／全体と子育て不安層との比較



→子育て不安層において、仲間づくりへの希望が低い傾向


(4) 子育てに関する悩みの状況

① 子育てに関して、日頃悩んでいること／全体と子育て不安層との比較



→子育て不安層において、特定項目(★)に関する悩みが顕著

② 子育てに関して気軽に相談できる人（場所）／全体と子育て不安層との比較



⇒子育て不安層において、親族（親兄弟）に相談できる割合が低く、一人で抱えている割合が高い

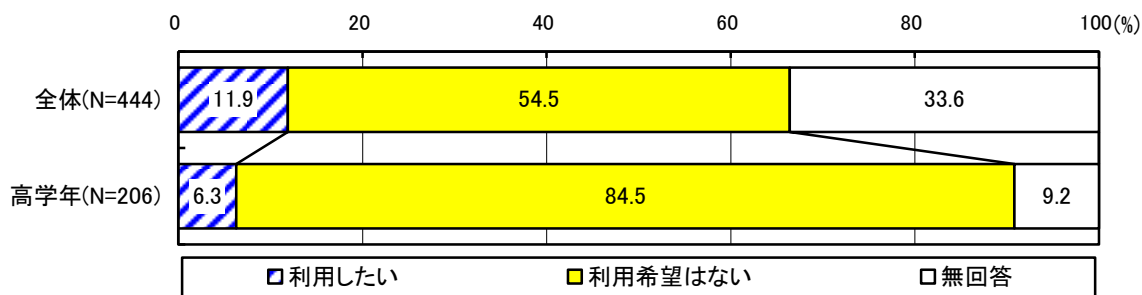
子育て不安層に対する子育て支援について

「孤立化への対応」、「仕事と子育ての両立支援」、「子育てへの支援（悩みを解決する対応先の確保）」の視点が必要

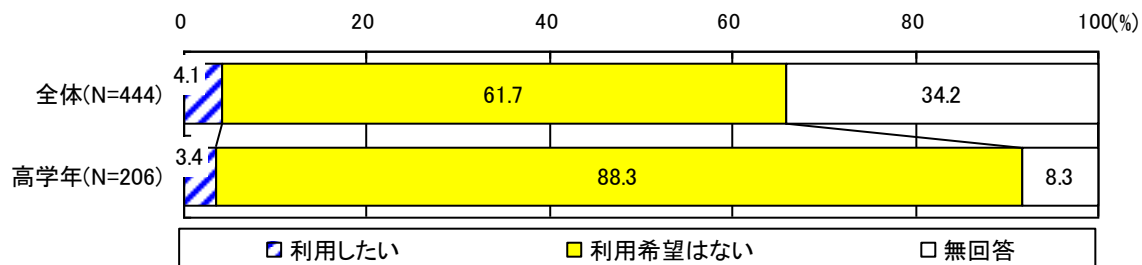
2 児童育成クラブのびっ子の利用意向

① 高学年の期間の利用意向／全体と高学年との比較

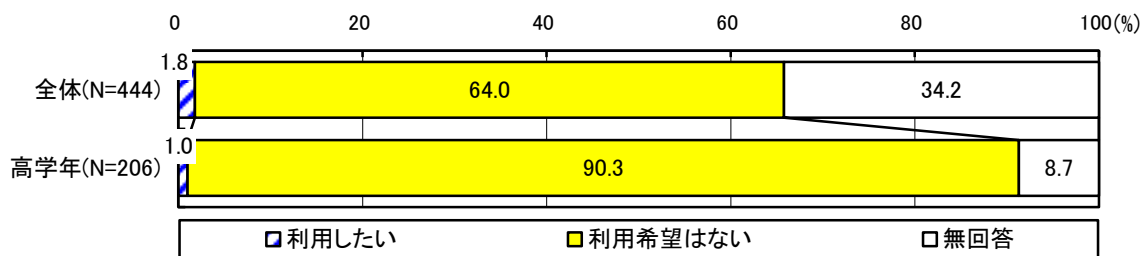
■ 「児童育成クラブのびっ子」の「高学年の期間」の「平日」の利用意向



■ 「児童育成クラブのびっ子」の「高学年の期間」の「土曜日」の利用意向



■ 「高学年の期間」の「日曜日」の利用意向



■ 「高学年の期間」の「夏休みなどの長期休暇」の利用意向

