

## 令和2年度子育てしやすいまちづくりについてのアンケート結果

## 1 目的

草津市の「子育てしやすいまち」の成果や課題を検証するため、0歳から中学生までのお子さんをお持ちの方にアンケート調査を実施する。

## ■調査概要

【配付対象】	児童手当受給全世帯（中学生以下）
【配布世帯数】	11,989件
【回収世帯数】	7,350件（回収率 61.3%）

## 2 アンケート結果

## ■子育てしやすいまちと思う市民の割合

子育てしやすいまち	そう思う	どちらかといえばそう思う	どちらかといえばそう思わない	思わない	無回答	総計
未就学	1023	2141	252	69	21	3506
	90.2%		9.2%		0.6%	100.0%
小学生	587	1638	281	88	19	2613
	85.2%		14.1%		0.7%	100.0%
中学生	230	694	107	44	11	1086
	85.1%		13.9%		1.0%	100.0%
その他	24	52	7	5	0	88
	86.4%		13.6%		0.0%	100.0%
無回答	7	39	7	4	0	57
	80.7%		19.3%		0.0%	100.0%
総計	1871	4564	654	210	51	7350
	87.5%		11.8%		0.7%	100.0%

（参考）

第二期草津市子ども・子育て支援事業計画

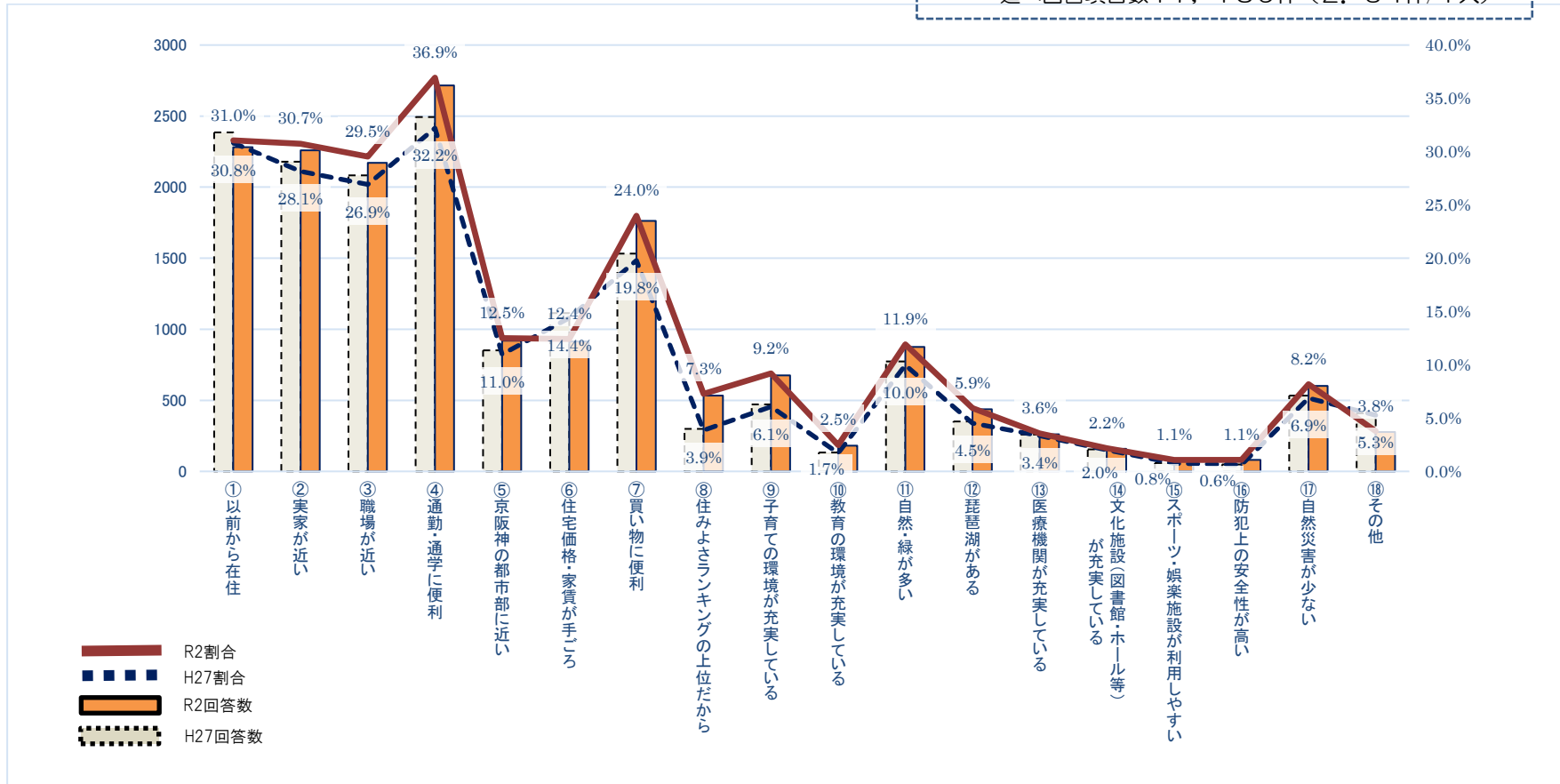
第6章 重点的な取組（子ども・子育て支援法 法定必須記載事項以外）

4 「草津っ子」育み事業の目標値

実績値	H27年度	H28年度	H29年度	H30年度	R1年度
満足度	80.1%	82.1%	82.9%	84.5%	85.7%
計画値	R2年度	R3年度	R4年度	R5年度	R6年度
満足度	85.6%	86.2%	86.8%	87.4%	88%

### 3 アンケート結果の分析（現状） （1）草津市を居住地として選ばれた理由

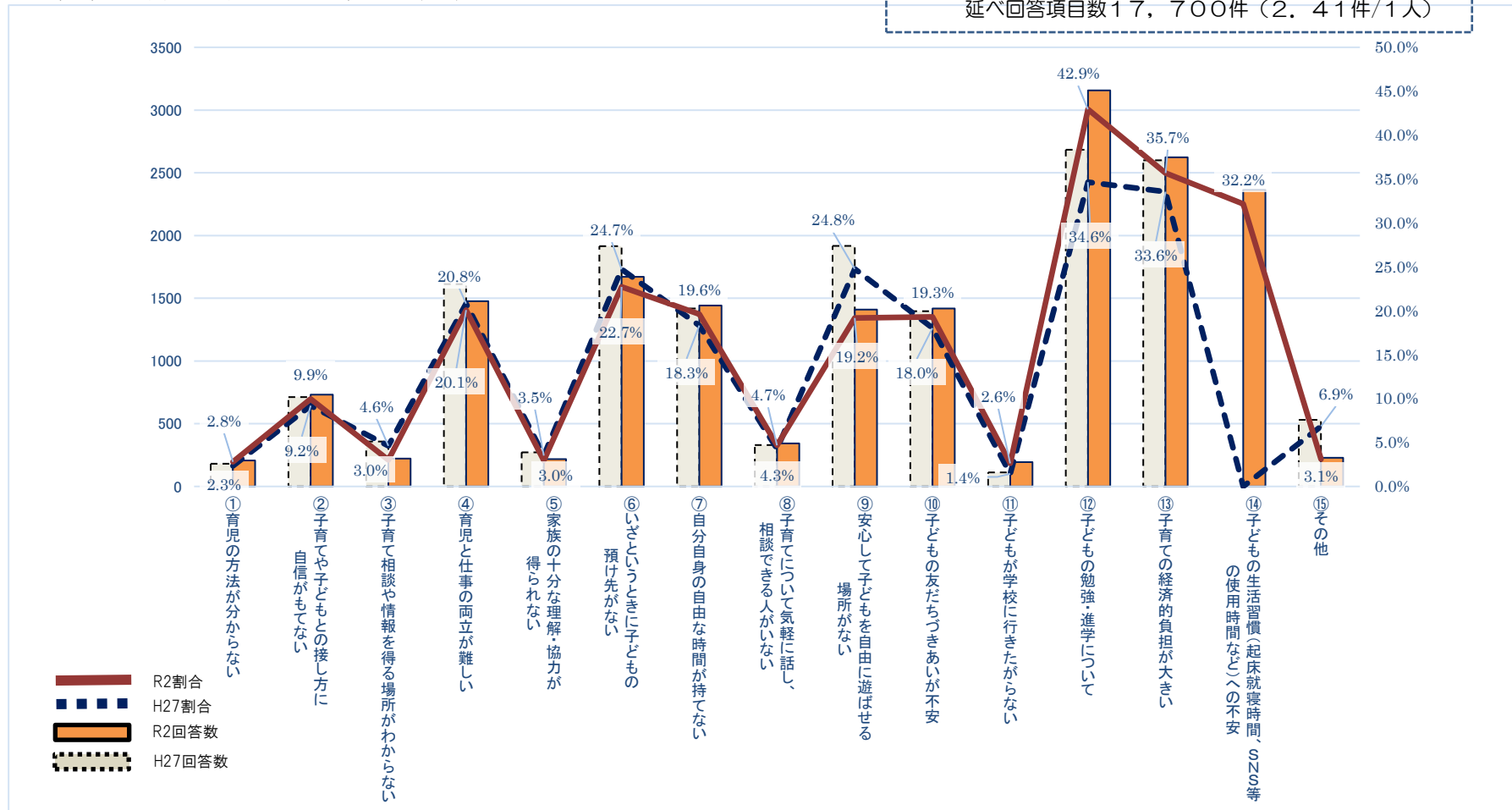
H27回答者 7,744人  
延べ回答項目数16,133件（2.08件/1人）  
R2 回答者 7,350人  
延べ回答項目数17,189件（2.34件/1人）



- 平成27年度と比較して、「④通勤・通学に便利」と答えた割合が4.7%、「⑦買い物に便利」が4.2%、「⑧住みよさランキングの上位だから」が3.4%、「⑨子育ての環境が充実している」が3.1%、「③職場が近い」が2.6%上昇した。
- 「⑥住宅価格・家賃が手ごろ」と答えた割合が▲2%減少したとなったほか、「⑩教育の環境が充実している」と答えた割合が平成27年度の1.7%に対し令和2年度は2.5%で0.8%の伸びにとどまった。

H27回答者	7,744人
延べ回答項目数	16,037件 (2.07件/1人)
R2 回答者	7,350人
延べ回答項目数	17,700件 (2.41件/1人)

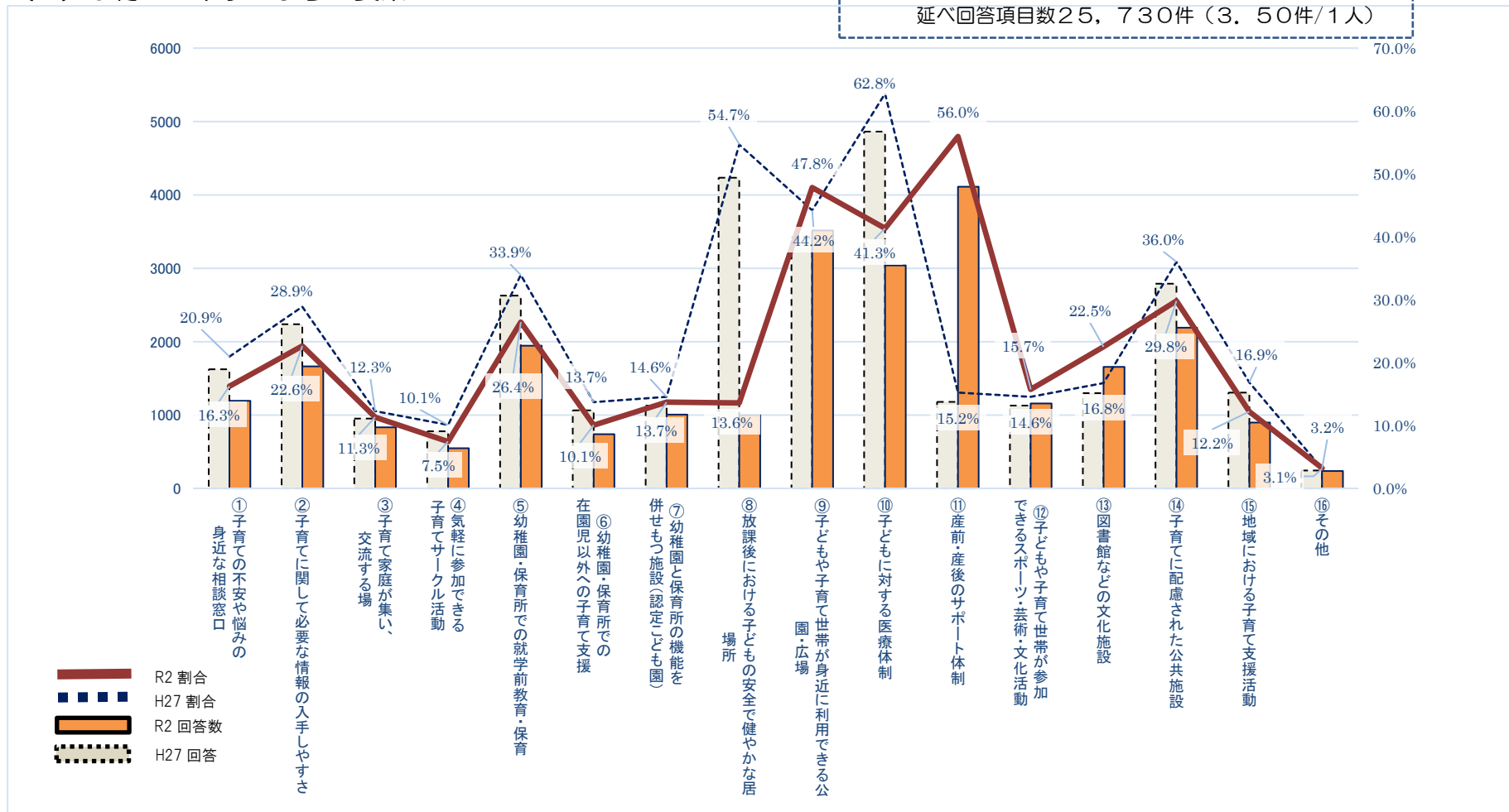
(2) 子育てに関する日常的な悩み



- ・「⑨安心して子どもを自由に遊ばせる場所がない」と答えた割合が▲5.6%、「⑥いざというときに子どもの預け先がない」が▲2%、「③子育て相談や情報を得る場所がわからない」が▲1.6%減少した。
- ・一方で、「⑫子どもの勉強・進学について」と答えた割合が8.3%、「⑬子育ての経済的負担が大きい」が2.1%上昇した。
- ・また、「④育児と仕事の両立が難しい」と答えた割合が20%を超えており、共働き家庭の増加により育児と仕事の両立支援の充実を求める声があるほか、多くの保護者が「⑭子どもの生活習慣(起床就寝時間、SNS等の使用時間など)への不安」を抱えている現状がうかがえる。

H27回答者 7,744人  
 延べ回答項目数30,870件(3.99件/1人)  
 R2 回答者 7,350人  
 延べ回答項目数25,730件(3.50件/1人)

### (3) 子育てしやすいまちの要素



- ・「⑪産前・産後のサポート体制」と答えた割合が 15.2%から 50.6%と大幅に上昇した一方で、「⑧放課後における子どもの安全で健やかな居場所」が 54.7%から 13.6%と大幅な減少となった。
- ・子育てしやすいまちの要素として、「⑨子どもや子育て世帯が身近に利用できる公園・広場」、「⑩子どもに対する医療体制」と答えた割合が 40%を超えている。
- ・また、「②子育てに関して必要な情報の入手しやすさ」、「⑤幼稚園・保育所での就学前教育・保育」、「⑬図書館などの文化施設」、「⑭子育てに配慮された公共施設」と答えた割合が 20%を超えている。