

(3) 就学前の教育と保育の一体的提供（幼保一体化）の推進

担当
子ども子育て推進課
幼児課

～草津市幼保一体化推進計画より～

【目標値（ベンチマーク）】

(1) 保育実践交流研修の実施

変更なし	H25実績	H26見込	H27計画	H28計画	H29計画	H30計画	H31計画
	受講者数	129人	60人	60人	→ 継続実施		

(2) 乳幼児教育・保育カリキュラムの推進（共通カリキュラム）

変更なし	H25実績	H26見込	H27計画	H28計画	H29計画	H30計画	H31計画
	推進計画	乳幼児教育 保育指針の 策定	カリキュラ ム策定	試行	モデル園で 実施	→ モデル園以外での実施検討	

(3) 幼保一体化モデル園（認定こども園）の実施

見直し前	H25実績	H26見込	H27計画	H28計画	H29計画	H30計画	H31計画
	認定 こども園	0箇所	0箇所	0箇所	2箇所開園	1箇所開園	1箇所開園

見直し後	H25実績	H26実績	H27実績	H28実績	H29実績	H30計画	H31計画
	認定 こども園	0箇所	0箇所	0箇所	2箇所開園	0箇所開園	2箇所開園

たちばな大路こども園（仮称）【H30.4】と草津中央おひさまこども園【H29.4 → H30.4】の2園

見直しの理由	認定こども園1施設について、開園の1年延期を反映させるため。
--------	--------------------------------

3 地域子ども・子育て支援事業

計画 P. 79

① 地域子育て支援拠点事業

(つどいの広場、地域子育て支援センター、子育て支援センター)

担当 子ども子育て推進課

数値目標 (量の見込みと確保方針)

【単位：延べ利用者数 (人/年)】

見直し前

実績値	年度	H22	H23	H24	H25	H26(見込)
	つどいの広場	17,105	13,720	17,761	13,359	16,495
	地域子育て支援センター	582	538	2,368	2,368	2,669
	子育て支援センター		13,525	15,003	19,050	21,473
合計		17,687	27,783	35,132	34,777	40,637

量の見込み	年度	H27	H28	H29	H30	H31
	延べ利用者数		49,476	57,216	64,548	71,424
確保方針	延べ利用者数		60,560	60,560	60,560	83,469

(仮称)南草津駅前子育て支援拠点施設の整備を含む

見直し後

量の見込み	年度	H27(実績)	H28(実績)	H29(見込)	H30	H31
	延べ利用者数		56,278	52,673	62,496	71,808
確保方針	延べ利用者数		60,560	60,560	83,011	87,515

(仮称)市民交流総合センター子育て支援拠点施設の整備を含む



■ 量の見込み (計画値) ■ 量の見込み (実績値) ■ 量の見込み (修正値)
 — 確保方針 (計画値) — 確保方針 (実績値) — 確保方針 (修正値)

見直しの理由 量の見込みの計画値と実績値に10%以上のかい離は無いが、既存施設の機能の移転・集約など、現在の整備予定を確保方針に反映させるため。

②利用者支援事業

担当
 幼児課・子ども子育て推進課
 子育て相談センター

数値目標 (量の見込みと確保方策)

【単位：箇所数】

見直し前

実績値	年度	H22	H23	H24	H25	H26(見込)
	人員配置数					
箇所数						1

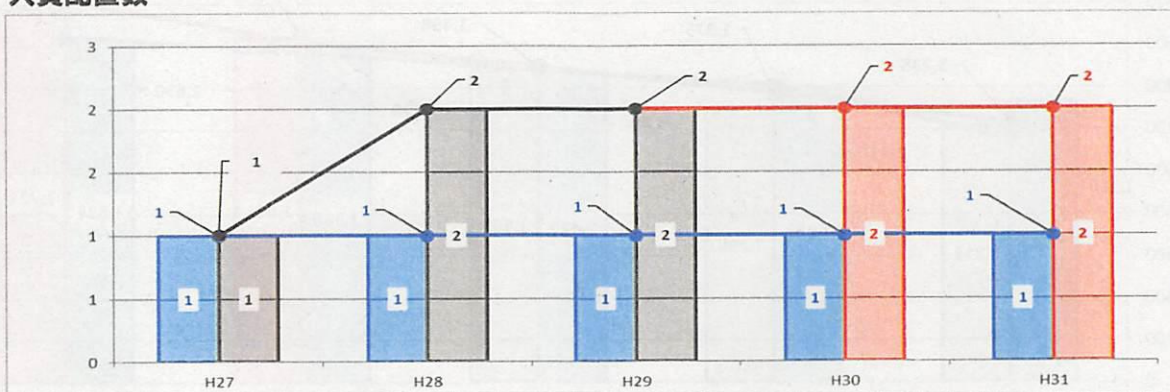
量の見込み	年度	H27	H28	H29	H30	H31
	人員配置数		2	2	2	2
箇所数		1	1	1	1	1
確保方策	人員配置数	2	2	2	2	2
	箇所数	1	1	1	1	1

子育て相談センターの設置

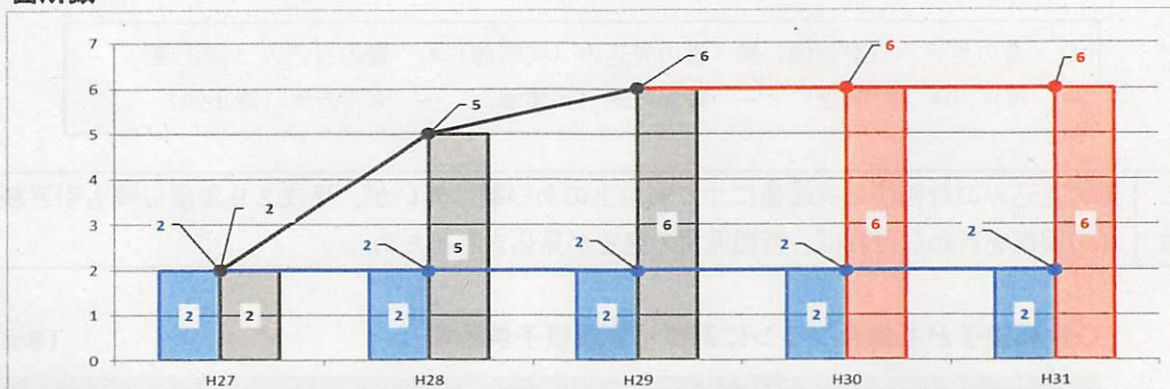
見直し後

量の見込み	年度	H27 (実績)	H28 (実績)	H29 (実績)	H30	H31
	人員配置数		2	5	6	6
箇所数		1	2	2	2	2
確保方策	人員配置数	2	5	6	6	6
	箇所数	1	2	2	2	2

人員配置数



箇所数



■ 量の見込み (計画値) ■ 量の見込み (実績値) ■ 量の見込み (修正値)
 — 確保方策 (計画値) — 確保方策 (実績値) — 確保方策 (修正値)

見直しの理由 量の見込みの計画値と実績値に10%以上のかい離があり、かつ、年度ごとに設定した目標値を超えて整備を行った年度があるため。

③放課後児童健全育成事業等
(児童育成クラブ・放課後子供教室)

担当
子ども子育て推進課

数値目標 (量の見込みと確保方策)

◇児童育成クラブ

【単位：入会希望者数 (人)】

見直し前

実績値	年度	H22	H23	H24	H25	H26(見込)
	入会希望者数		761	887	899	1,000

量の見込み	年度	H27	H28	H29	H30	H31
	入会希望者数		1,336	1,401	1,470	1,560

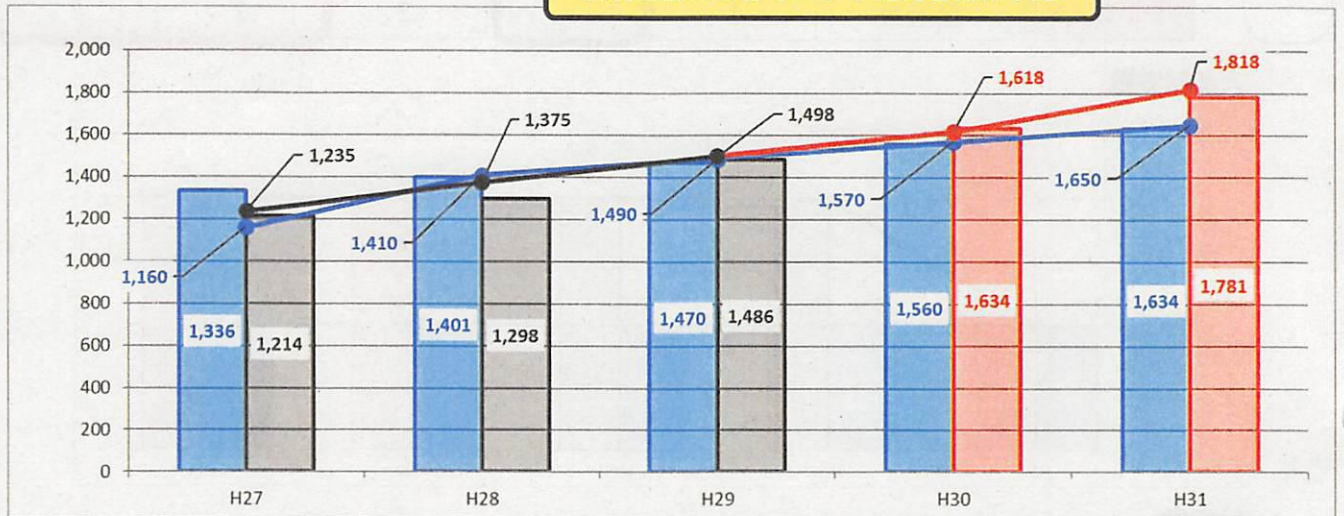
確保方策	確保数(定員)	H27	H28	H29	H30	H31
		1,160	1,410	1,490	1,570	1,650

見直し後

量の見込み	年度	H27 (実績)	H28 (実績)	H29 (実績)	H30	H31
	入会希望者数		1,214	1,298	1,486	1,634

確保方策	確保数(定員)	H27 (実績)	H28 (実績)	H29 (実績)	H30	H31
		1,235	1,375	1,498	1,618	1,818

新規施設の公募等により定員を確保予定



■ 量の見込み (計画値) ■ 量の見込み (実績値) ■ 量の見込み (修正値)
— 確保方策 (計画値) — 確保方策 (実績値) — 確保方策 (修正値)

見直しの理由

量の見込みの計画値と実績値に10%以上のかい離は無いが、平成29年度以降も引き続き受け皿の整備を行わなければ、待機児童の発生が見込まれるため。

◇放課後子ども総合プランに基づく放課後子供教室

【単位：箇所数】

変更なし

実績値	年度	H22	H23	H24	H25	H26(見込)
	箇所数		-	-	-	-

量の見込み	年度	H27	H28	H29	H30	H31
	箇所数		0	0	0	1

確保方策	箇所数	H27	H28	H29	H30	H31
		0	0	0	1	1

平成29年12月20日

教育委員会定例会報告書

草津市教育委員会

報告事項

- (1) 草津市子ども・子育て支援事業計画の中間見直しについて（中間報告）について
- (2) 平成30年度草津市立幼稚園等の園児募集結果について
- (3) 寄付受け入れ報告について

草津市子ども・子育て支援事業計画の中間見直しについて（中間報告）

1 これまでの審議等の経過・内容

第2回草津市子ども・子育て会議（平成29年9月28日）

- ・重点的な取組（法定必須記載事項）の見直しについて諮問
- ・草津市子ども・子育て支援事業計画の中間見直しに係る方針についての説明
- ・重点的な取組（法定必須記載事項）の見直しについての審議

第3回草津市子ども・子育て会議（平成29年10月27日）

- ・第2回草津市子ども・子育て会議における意見の整理
- ・重点的な取組（法定必須記載事項）の見直しについての審議

※5年間の計画として定めた基本理念、目標、施策、方向性等についての見直しは行わず、数値のみ見直すことから、パブリックコメントは実施しない。

→ 数値のみの見直しのため、「草津市幼保一体化推進計画」の変更は不要

※計画書内の見直さない部分との間で不整合が生じる恐れがあることから、別冊の計画書を策定し、今回の見直し内容を定める。草津市子ども・子育て会議の審議結果に基づく見直し内容は、2ページ以降に記載。

2 今後の審議予定

第4回草津市子ども・子育て会議

- ・第3回草津市子ども・子育て会議における意見の整理
- ・計画書〔別冊〕（案）についての審議
- ・答申書（案）および付帯意見についての審議

↓

答申

(参考) 計画変更の要否の基準

国から次のとおり示された「計画変更の要否の基準」に基づき、計画の変更の要否を判断する。

平成28年度4月1日時点の次の支給認定区分ごとの子どもの実績値が、計画における量の見込みよりも10%以上のかい離がある場合は、原則として、計画の変更が必要

【支給認定区分】1号認定／2号認定／3号認定（0歳児）／3号認定（1・2歳児）

また、10%以上のかい離がない場合についても、

- ① 平成29年度末以降も引き続き受け皿の整備を行わなければ、待機児童等の発生が見込まれる場合 または
- ② 既に市町村計画において年度ごとに設定した目標値を超えて整備を行った年度がある場合

は、「10%以上のかい離がある場合」に準じて、計画の変更を行うものとする。

※ 形式的には上記の場合に該当するものの、既に計画の変更を行っている場合など、特別の事情がある場合には、計画の変更を行わないこともできる。

※ 上記には該当しない場合であっても、各市区町村の判断により、計画の変更を行うことは差し支えない。（女性就業率の更なる上昇に伴い、保育利用率の上昇が見込まれる場合や、「実績>量の見込み」となる場合には、計画の変更を行うことが望ましい。）

(2) 就学前と小学生の人口の推移

■市全体 児童数（就学前と小学生）の推移

見直し前	年次		実績					推計				
	年齢		H22	H23	H24	H25	H26	H27	H28	H29	H30	H31
	0歳		1,238	1,261	1,287	1,291	1,313	1,322	1,306	1,280	1,263	1,250
	1～2歳		2,586	2,663	2,654	2,723	2,800	2,760	2,748	2,727	2,683	2,636
	3～5歳		3,823	3,890	4,030	4,019	4,119	4,222	4,297	4,315	4,268	4,211
	就学前計		7,647	7,814	7,971	8,033	8,232	8,304	8,351	8,322	8,214	8,097
	低学年		3,803	3,852	3,805	3,851	3,930	4,094	4,130	4,181	4,272	4,340
	高学年		3,739	3,724	3,756	3,821	3,862	3,847	3,918	3,961	4,110	4,127
	小学生計		7,542	7,576	7,561	7,672	7,792	7,941	8,048	8,142	8,382	8,467
	合計		15,189	15,390	15,532	15,705	16,024	16,245	16,399	16,464	16,596	16,564

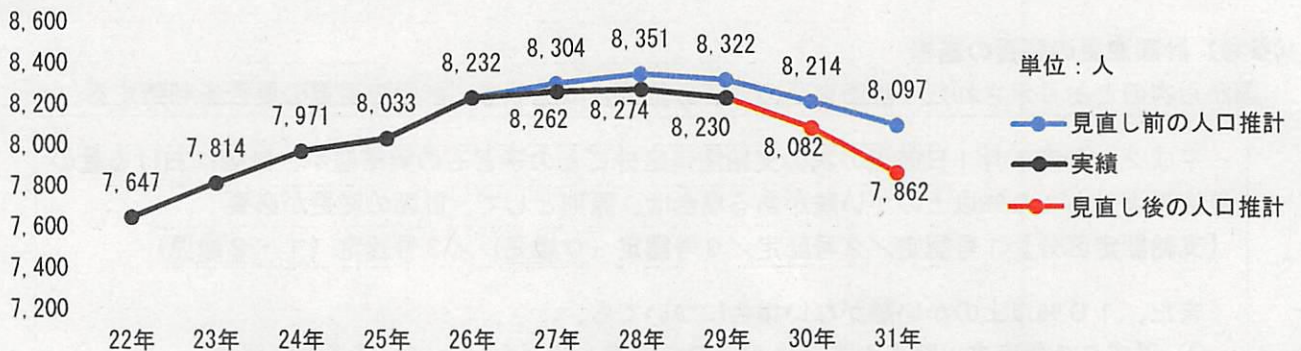
資料：住民基本台帳および草津未来研究所（各年3月31日現在）

■市全体 児童数（就学前と小学生）の推移

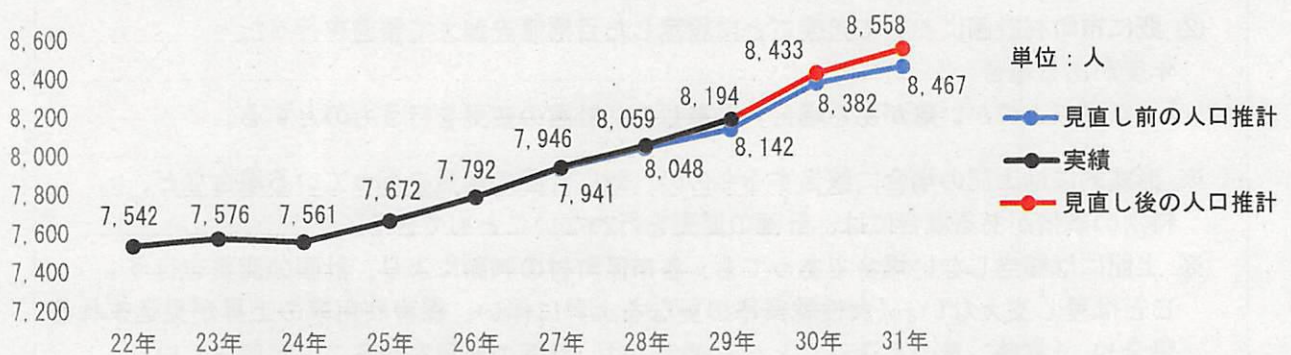
見直し後	年次		実績					推計				
	年齢		H22	H23	H24	H25	H26	H27	H28	H29	H30	H31
	0歳		1,238	1,261	1,287	1,291	1,313	1,236	1,290	1,213	1,205	1,181
	1～2歳		2,586	2,663	2,654	2,723	2,800	2,821	2,697	2,668	2,638	2,521
	3～5歳		3,823	3,890	4,030	4,019	4,119	4,205	4,287	4,349	4,239	4,160
	就学前計		7,647	7,814	7,971	8,033	8,232	8,262	8,274	8,230	8,082	7,862
	低学年		3,803	3,852	3,805	3,851	3,930	4,111	4,123	4,180	4,277	4,393
	高学年		3,739	3,724	3,756	3,821	3,862	3,835	3,936	4,014	4,156	4,165
	小学生計		7,542	7,576	7,561	7,672	7,792	7,946	8,059	8,194	8,433	8,558
	合計		15,189	15,390	15,532	15,705	16,024	16,208	16,333	16,424	16,515	16,420

資料：住民基本台帳および草津未来研究所（各年3月31日現在）

■「見直し前の人口推計」と「実績および見直し後の人口推計」比較（就学前計）



■「見直し前の人口推計」と「実績および見直し後の人口推計」比較（小学生計）



2 就学前の教育・保育と幼保一体化

計画 P. 74

(1) 就学前の教育・保育（保育認定）



数値目標（量の見込みと確保方針）

【単位：希望者数（人）】

見直し前

実績値	年度	H22	H23	H24	H25	H26(見込)
	申込数		2,444	2,563	2,715	2,814

量の見込み	年度	H27	H28	H29	H30	H31
	3号保育認定(0-2歳)	1,341	1,409	1,470	1,523	1,572
	2号保育認定(3-5歳)	2,033	2,076	2,093	2,078	2,058
	申込数計	3,374	3,485	3,563	3,601	3,630

確保方針	年度	H27	H28	H29	H30	H31
	3号保育認定(0-2歳)	1,283	1,402	1,470	1,542	1,589
	2号保育認定(3-5歳)	1,867	2,029	2,093	2,123	2,110
確保数計(定員)		3,150	3,431	3,563	3,665	3,699

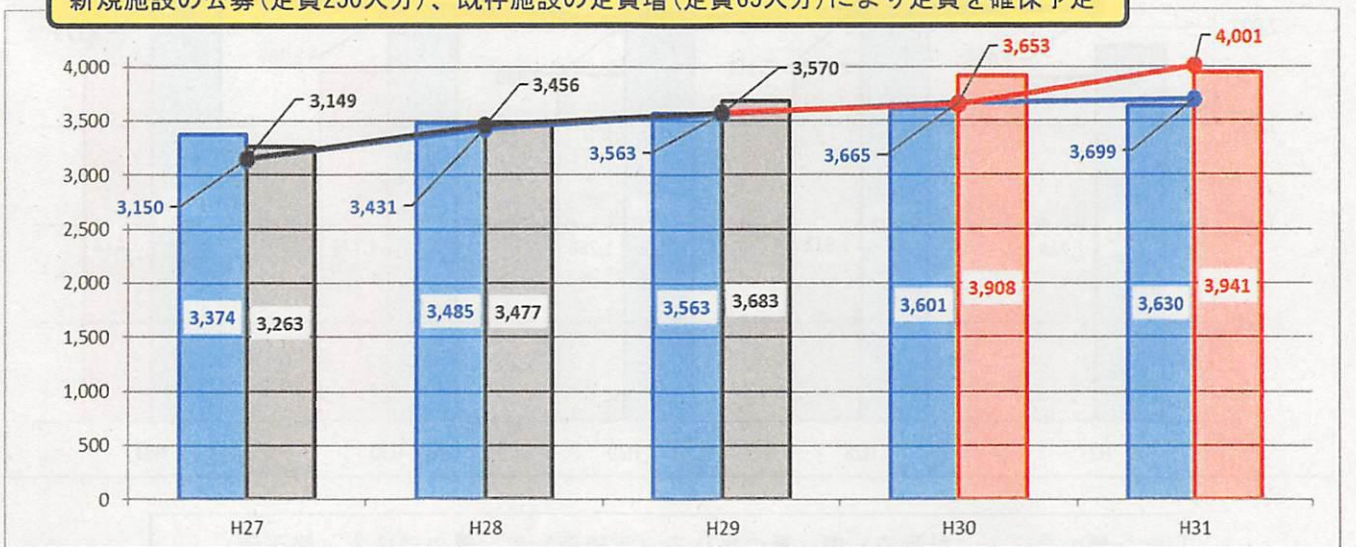
H29年の実績がH31年の計画値を上回っている状態

見直し後

量の見込み	年度	H27(実績)	H28(実績)	H29(実績)	H30	H31
	3号保育認定(0-2歳)	1,298	1,334	1,377	1,588	1,594
	2号保育認定(3-5歳)	1,965	2,143	2,306	2,320	2,347
	申込数計	3,263	3,477	3,683	3,908	3,941

確保方針	年度	H27	H28	H29	H30	H31
	3号保育認定(0-2歳)	1,282	1,393	1,432	1,506	1,649
	2号保育認定(3-5歳)	1,867	2,063	2,138	2,147	2,352
確保数計(定員)		3,149	3,456	3,570	3,653	4,001

新規施設の公募(定員250人分)、既存施設の定員増(定員65人分)により定員を確保予定



■ 量の見込み（計画値） ■ 量の見込み（実績値） ■ 量の見込み（修正値）
 — 確保方針（計画値） — 確保方針（実績値） — 確保方針（修正値）

見直しの理由 量の見込みの計画値と実績値に10%以上のかい離は無いが、実績値が計画値を上回っているため。

(2) 就学前の教育・保育（教育標準時間認定）



数値目標（量の見込みと確保方針）

【単位：希望者数（人）】

見直し前

実績値	年度	H22	H23	H24	H25	H26(見込)
	申込数		1,491	1,517	1,531	1,464

量の見込み	年度	H27	H28	H29	H30	H31
	1号教育認定(3歳)	389	447	503	564	617
	1号教育認定(4・5歳)	1,273	1,301	1,309	1,284	1,261
	2号保育認定(3歳)	58	66	74	83	91
	2号保育認定(4・5歳)	183	188	190	188	184
	申込数計	1,903	2,002	2,076	2,119	2,153

確保方針	確保数計(定員)	H27	H28	H29	H30	H31
		2,098	2,054	2,049	2,129	2,199

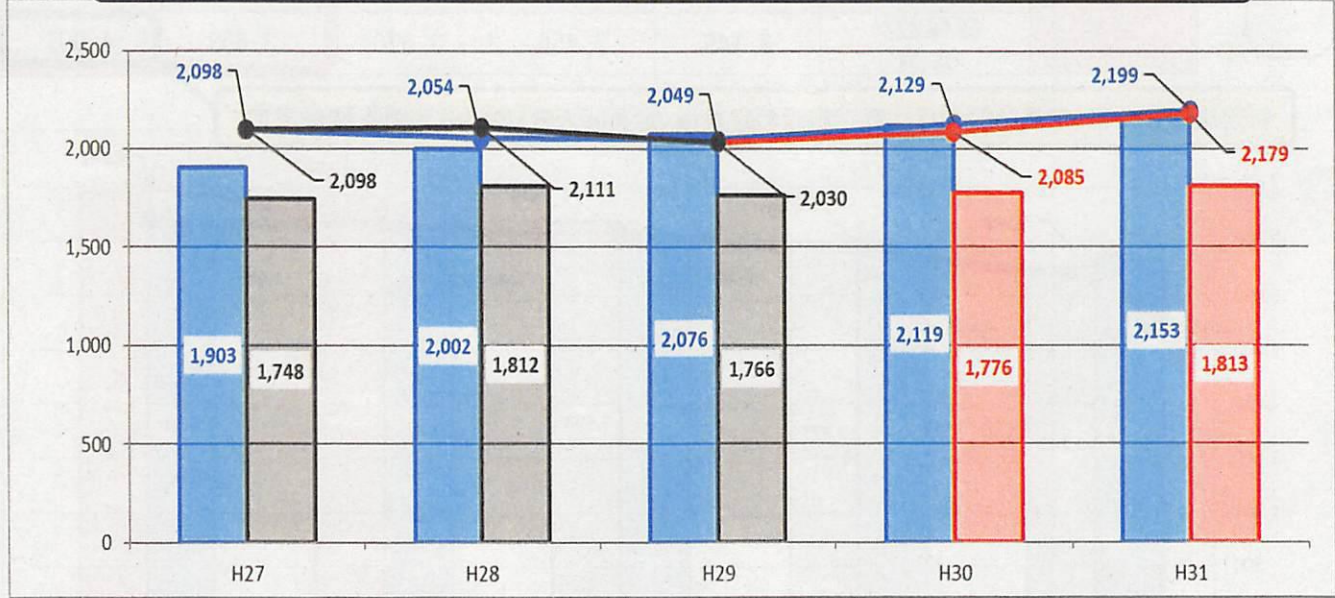
「こども園化」による3歳児教育認定の定員増の影響で、3歳のみ増加の見込み

見直し後

量の見込み	年度	H27(実績)	H28(実績)	H29(実績)	H30	H31
	1号教育認定(3歳)	329	402	368	461	602
	1号教育認定(4・5歳)	1,419	1,410	1,398	1,315	1,211
申込数計		1,748	1,812	1,766	1,776	1,813

確保方針	確保数計(定員)	H27	H28	H29	H30	H31
		2,098	2,111	2,030	2,085	2,179

2号保育認定(3~5歳)の需要率の上昇の影響で、1号教育認定全体(3~5歳)では減少の見込み



■ 量の見込み(計画値) ■ 量の見込み(実績値) ■ 量の見込み(修正値)
 — 確保方針(計画値) — 確保方針(実績値) — 確保方針(修正値)

見直しの理由 量の見込みの計画値と実績値に10%以上のかい離は無いが、保育認定の量の見込み(見直し後)との整合を図るため。