


18. 道路・交通

① 快適な道路の整備

■ 市道幅員延長

- 歩行者等の交通安全の確保のために、交通安全施設の整備や維持補修、歩道の整備等を実施しています。主な事業としては、老上小学校、老上中学校への通学児童・生徒や老上公民館への来館者の安全対策を図る野路矢橋線歩道整備事業や、弁天池東側を利用して、3.5mの歩道を確保し、歩道としての安全性、快適性の向上を図る野路南笠線歩道整備事業を進めています。



※平成 26 年 3 月 31 日現在
資料：土木管理課

■ 道路の整備状況

市道路線数	2,074 路線
総延長	510,161.4m
改良済延長	304,953.1m
改良率	61.35%
舗装済延長	482,175.3m
舗装率	97.00%

※平成 26 年 3 月 31 日現在

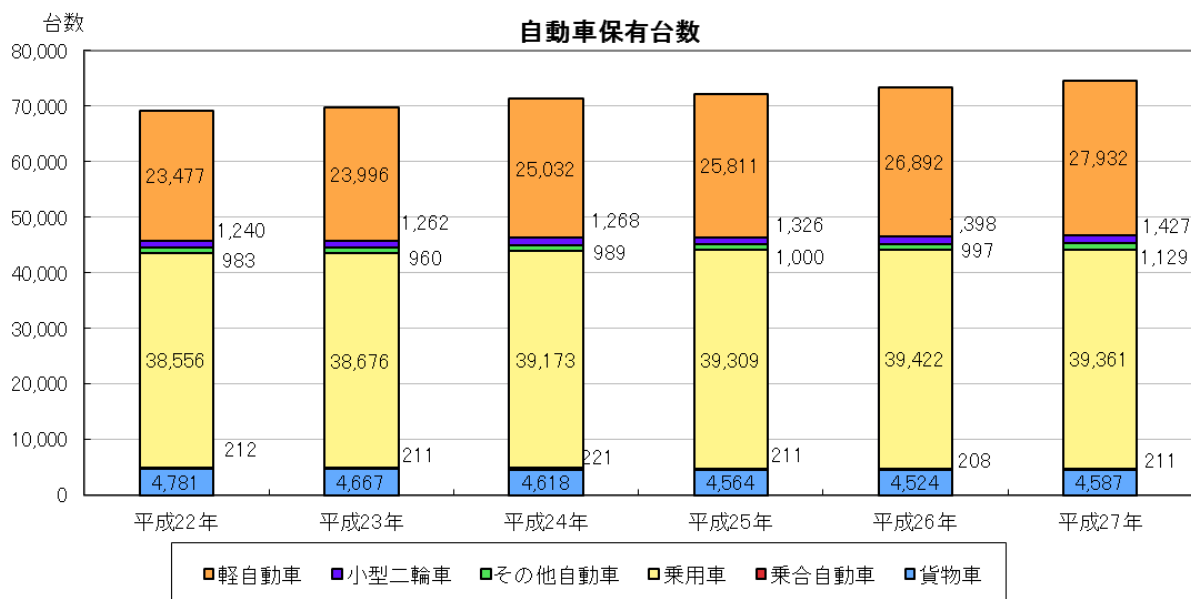
■ 市道の歩道等設置状況

	歩道等設置道路延長 (m)	歩道延べ延長 (m)
平成 26 年 3 月 31 日現在	76,402.2	113,791.8
平成 25 年 3 月 31 日現在	76,307.6	113,766.2
差引増減	94.6	25.6

※平成 26 年 3 月 31 日現在
資料：土木管理課

■ 自動車保有台数

- 自動車保有台数は平成 27 年 3 月末には 74,647 台になり、内訳をみると乗用車が最も多くなっています。



※各年 3 月末日現在
資料：近畿運輸局滋賀支局、税務課（統計書）

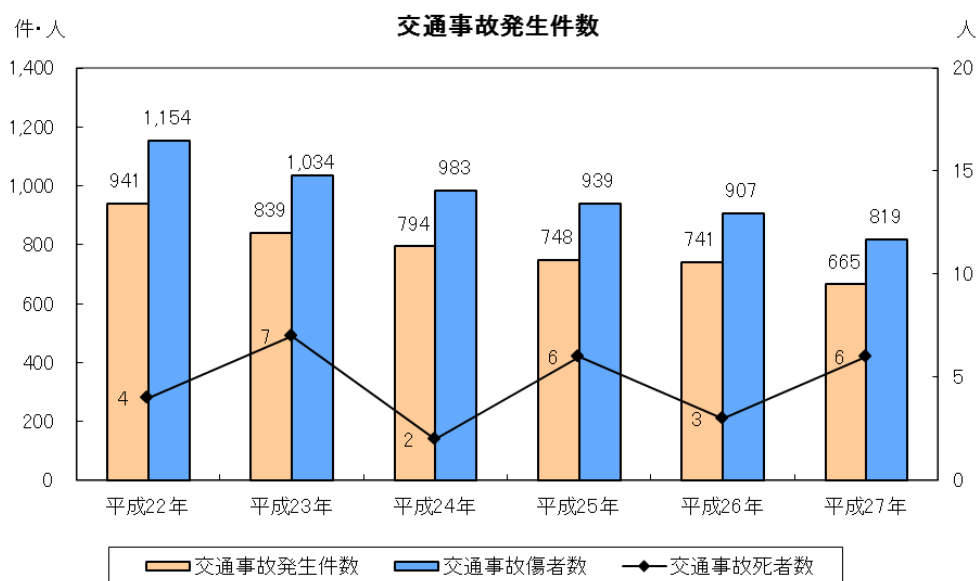
■主要の道路計画

- ・ 主要幹線道路等の整備として、南草津駅周辺の交通渋滞の緩和、大津市方面の交通アクセスの確保を図るため、都市計画道路大江霊仙寺線（南笠工区）整備事業を実施しています。
- ・ 歩行者等の安全確保のために、交通安全施設の整備や維持補修、歩道の整備等を実施しています。主な事業としては、矢倉小学校への通学路やJR矢倉隧道の安全対策を図る追分矢倉南山田線隧道整備事業等を進めています。

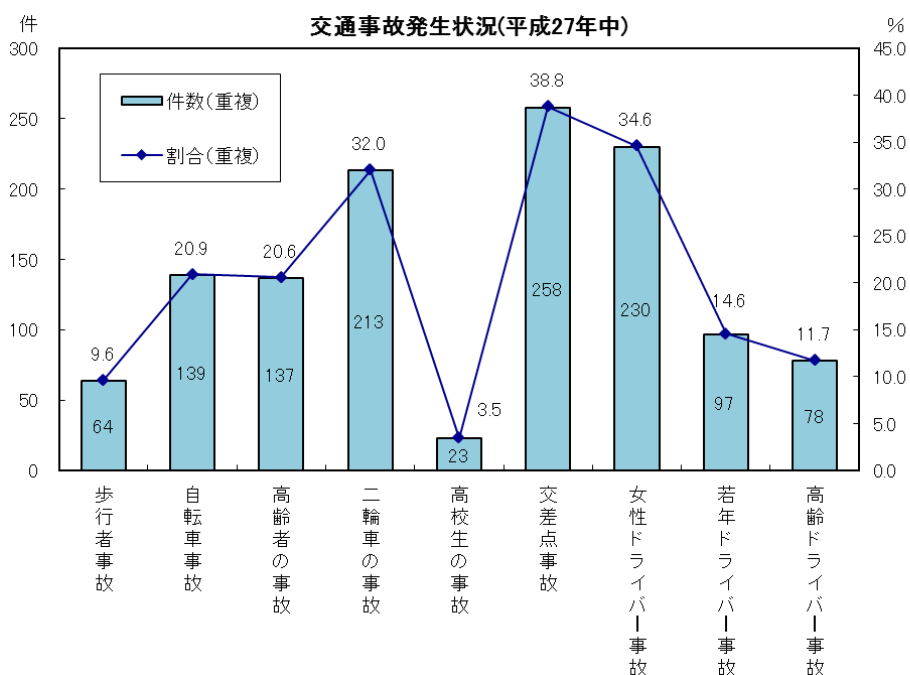
②安全・安心な道路空間の構築

■交通事故発生件数

- ・ 交通事故の当事者となることが多い高齢者や子どもなどへの交通安全教育の推進や、交通安全運動などの啓発活動を行っています。
- ・ 郵便局と「市民生活に係る情報提供に関する覚書」を締結し、郵便局職員が職務中に発見した道路の損傷箇所、市民の生活に関わる危険箇所等の情報を随時に提供いただいています。



資料:交通政策課

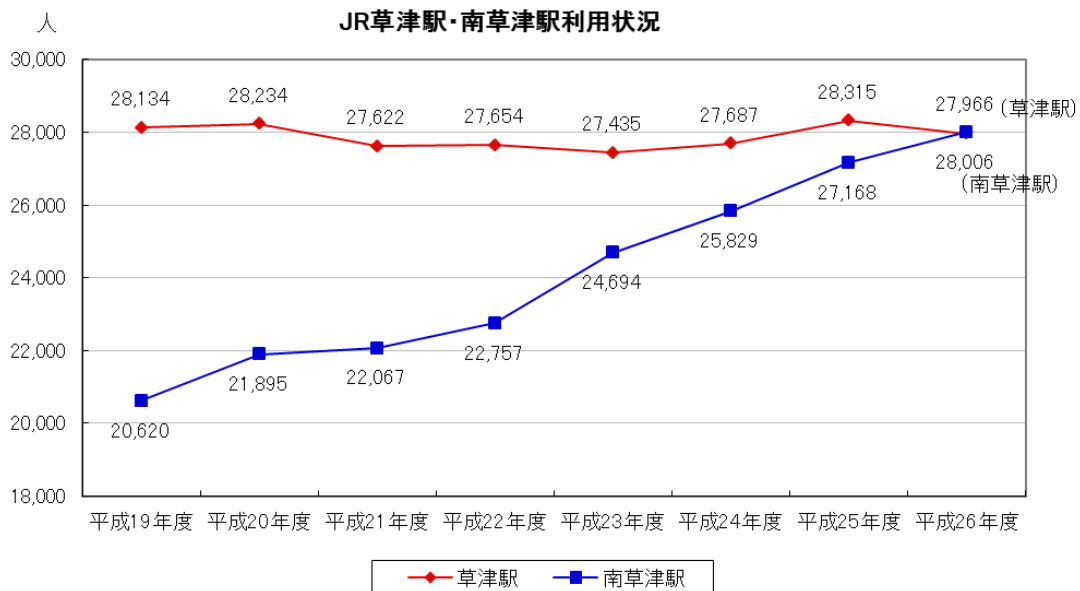


資料:交通政策課

③公共交通体系の充実

■JR 草津駅・南草津駅の乗車人数

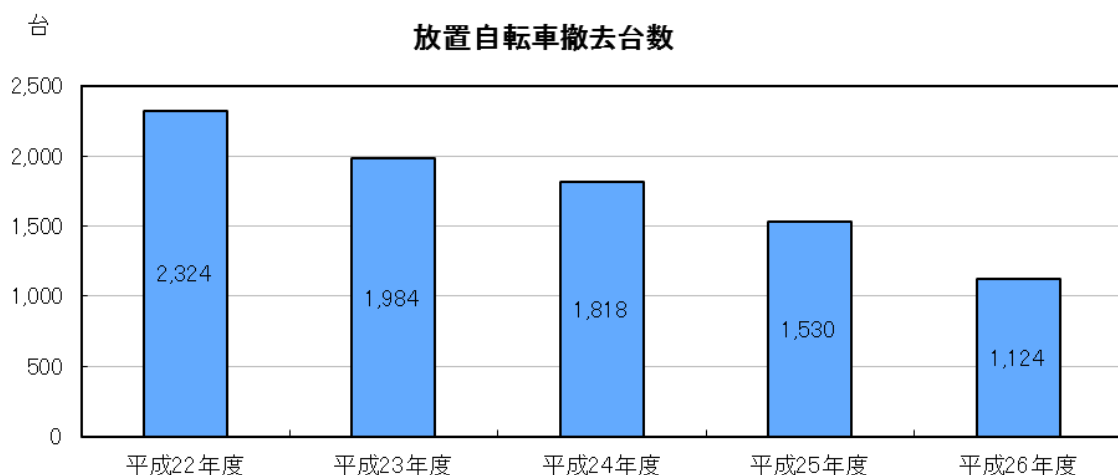
- ・平成26年度草津駅の乗車人数は27,966人、南草津駅は28,006人となっています。
- ・市民の社会生活における移動のための交通手段のひとつとして、公共交通機関の活性化等を図るため草津市地域公共交通活性化再生協議会において、協議・検討を行っています。



資料:西日本旅客鉄道(株)(統計書)

■放置自転車撤去台数

- ・放置自転車対策として駅周辺に自転車駐車を整備しています。自転車等放置禁止区域内の自転車などは、「草津市自転車等駐車秩序の確立に関する条例」に基づき撤去しています。



※バイク含む

資料:交通政策課

駐車場・自転車駐車場利用状況

(単位:台)

項 目		平成 21 年度	平成 22 年度	平成 23 年度	平成 24 年度	平成 25 年度	平成 26 年度	
草津駅東 自転車駐 車場利用 状況	自転車	1ヶ月定期	3,611	3,826	4,020	4,337	4,151	4,284
		3ヶ月定期	476	497	529	579	642	808
		一時	37,410	37,491	29,204	35,502	33,698	38,380
	バイク	1ヶ月定期	1,575	1,499	1,451	1,486	1,409	1,454
		3ヶ月定期	148	144	175	186	169	196
		一時	2,638	2,252	1,810	1,863	1,941	1,794
草津駅西 口自転車 駐車場利 用状況	自転車	1ヶ月定期	1,103	1,076	1,037	806	677	695
		3ヶ月定期	3,232	3,322	3,171	3,137	3,132	3,074
		一時	62,001	89,821	91,052	98,056	100,888	103,072
草津駅西 口第2自転 車駐車場 利用状況	自転車	1ヶ月定期	696	769	757	530	492	457
		3ヶ月定期	2,076	2,117	2,052	2,184	2,219	2,102
		一時	33,688	56,216	54,624	65,927	63,700	64,678
	バイク	1ヶ月定期	246	330	372	286	222	235
		3ヶ月定期	783	776	679	703	685	683
		一時	19,446	23,840	20,120	22,939	24,689	24,831
南草津駅 自転車自 動車駐車 場利用状 況	自転車	1ヶ月定期	11,022	10,415	9,658	11,909	12,080	12,511
		3ヶ月定期	5,415	5,666	5,514	5,826	6,050	6,295
		一時	148,568	143,916	122,544	91,248	94,065	101,601
	バイク (自動二 輪を含む)	1ヶ月定期	774	730	549	479	543	735
		3ヶ月定期	815	814	665	618	513	532
		一時	37,510	36,696	45,727	37,302	34,401	37,940
	自動車	定期	24,709	23,997	23,979	24,988	25,843	26,932
		一時	233,839	205,228	224,461	221,736	215,093	205,546
草津駅前地下駐車場 利用状況		定期	24,260	16,927	28,759	33,286	35,012	36,971
		一時	63,139	58,570	68,779	70,006	74,293	84,619

※自転車、バイクの定期は定期券購入台数、自動車は利用台数である。

※一時には回数券、利用券の使用も含む。

資料:交通政策課