

**歳出(支出) 総額 477億6,524万円**  
前年度比 88億1,861万円減 (15.6%減)



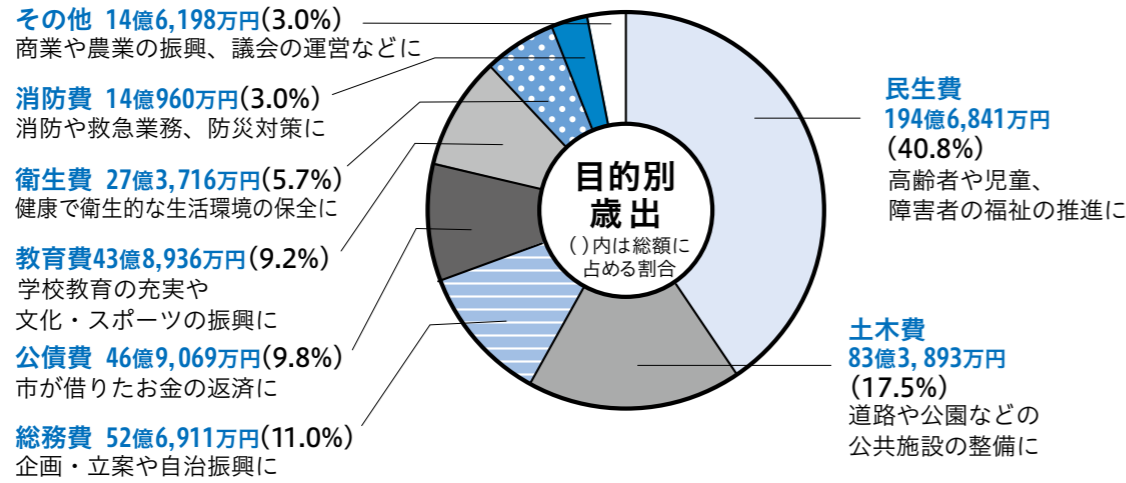
**市民1人当たりのサービス額 35.6万円**

※歳出総額を人口134,224人(3月31日時点)で割って算出

歳出を2つの観点から分類!

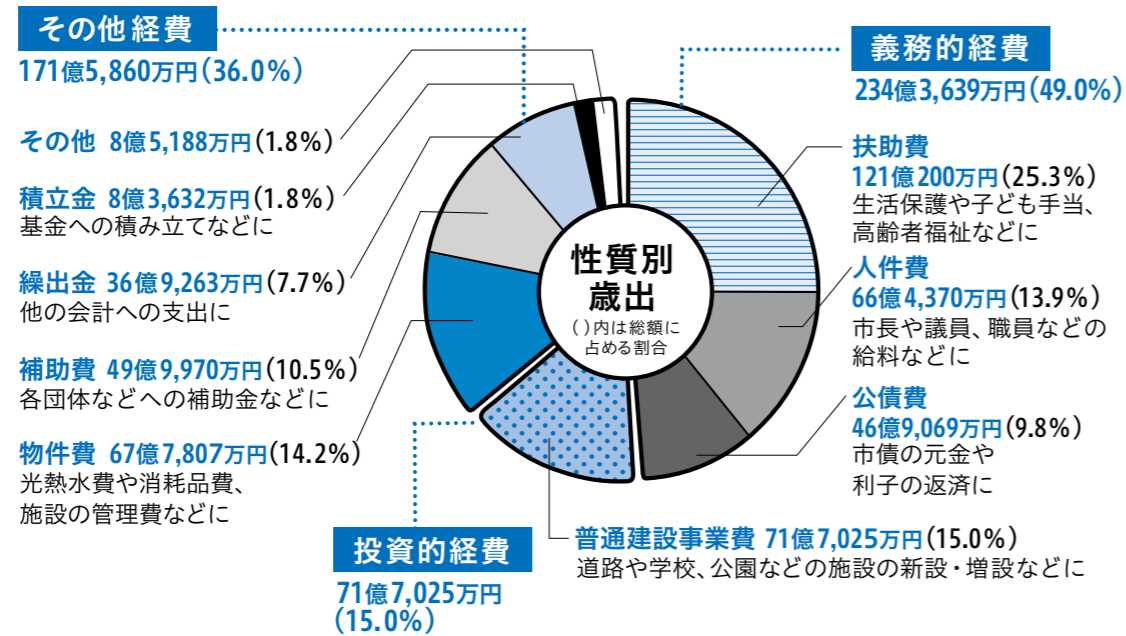
目的別分類

歳出を福祉や公共施設整備、教育のためなど行政目的の観点から分類



性質別分類

歳出を経済的性質(物品購入、給与支払い)の観点から分類。どのような経費がかかっているかや、必要経費(義務的経費)はどのくらいあるかなど、予算の弾力性や行政運営経費の内容



特別会計

特定の歳入を特定の支出に充てて経理する会計です。

●特別会計の内訳

区分	歳入	歳出	差し引き
国民健康保険	120億3,529万円	119億6,228万円	7,301万円
財産区	5億4,751万円	5億4,236万円	515万円
学校給食センター	6億1,749万円	6億1,749万円	—
介護保険	82億5,636万円	80億4,463万円	2億1,173万円
後期高齢者医療	13億2,623万円	13億2,204万円	419万円

地方公営企業法を適用している水道事業と下水道事業は除く

# くさつの家計簿

問 財政課(3階)  
☎561-2304  
FAX561-2483

市では年2回、予算の執行状況や決算について公表し、皆さんの納めた税金などがどのように使われているかをお知らせしています。  
今回は、平成30年度の決算概要や市の財政状況についてまとめました。

## 平成30年度 決算状況

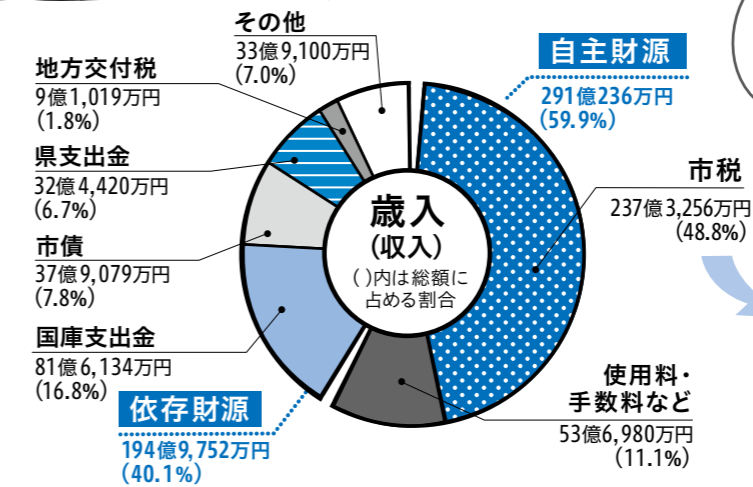


昨年度のお金の使われ方を見てみよう!

一般会計

一般会計は、行政の基本的な経費を、市税などを主な財源として経理する会計です。歳入から歳出を引いた8億3,464万円のうち、令和元年度に繰り越した事業の財源を除いた4億6,087万円が黒字額で、51年連続の黒字となりました。

**歳入(収入) 総額 485億9,988万円**  
前年度比 85億6,196万円減 (15.0%減)



**市民1人当たりの市税負担 14.2万円**

※法人などを除く市税を人口134,224人(3月31日時点)で割って算出



●市税の内訳

項目	金額
市民税	114億6,481万円
固定資産税	95億8,383万円
都市計画税	16億5,586万円
市たばこ税	7億8,450万円
軽自動車税	2億4,264万円
入湯税	92万円

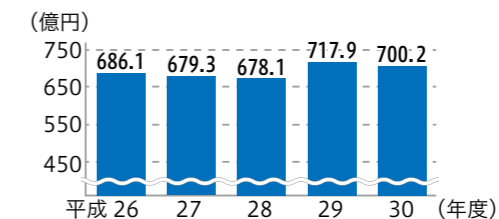


**市税** 市に納められる税金  
**国庫支出金** 市が行う特定の事業に対して国が支出するお金  
**県支出金** 市が行う特定の事業に対して県が支出するお金  
**市債** 多額の費用が必要な場合などに行う市の借金の市の財政状況に応じて国から交付されるお金  
**地方交付税** 国が国税として徴収し、市に譲与されるお金  
**地方譲与税** 市が自主的に収入できるお金  
**自主財源** 市が自主的に収入できるお金  
**依存財源** 国や県によって定められた額の交付金

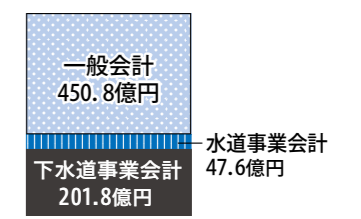
市債(長期借入金)

主に道路や学校、下水道など、長期間使用する施設を整備するときの財源の一部にします。平成30年度は、新たな借入額を返済額より少なくし、残高を減らしています。

●市債残高の推移



●市債残高(700.2億円)の内訳



基金

特定の事業を行ったり、財源が不足したりするときに使います。

■現在高 159億9,149万円

財政調整基金 48億7,462万円、減債基金 23億7,847万円、まちづくり基盤整備基金 40億9,636万円など10基金

昨年度比 3.1億円減

財産

■公有財産

土地/172.9万㎡、建物/延べ床面積38.3万㎡、有価証券/2,831万円、出資金(特定の協会や公社などへの出資金)/9億3,331万円