

駐輪場をご利用の方へ

本駐輪場は2011年4月1日より、24時間対応の『ノンストップ自転車ゲートシステム』に切り替わります。

自転車駐輪場をご利用いただくには、全ての方に『**ICリフレクター**』と『**精算用カード**』が必要です。

ICリフレクター



精算用カード



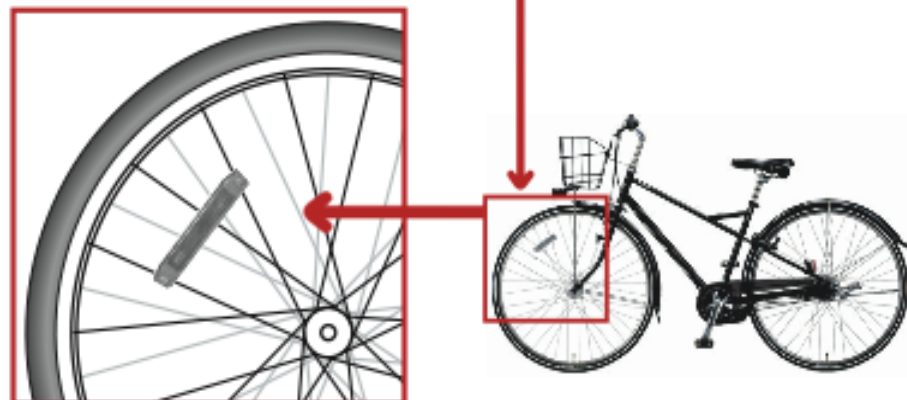
定期券



回数券/一時利用券

『ICリフレクター』は必ず自転車の前輪スポークに取り付けてください。両端をスポークに挟み込んでカチッと入れればOKです。

必ず自転車の前タイヤに装着してください。
※後ろのタイヤに装着するとゲートが開きません。



※特殊工具が無いと取れないので、取り付け前に正しく装着する方法をしっかりと確認してください。


定期券をご利用の方へ

定期券は事前の申し込みが必要です。


1ヵ月(屋内)/2,200円

3ヵ月/6,200円

1ヵ月(屋外)/1,800円



ICリフレクター



手順

1

定期の申込書にご記入の上お申し込みください。
定期用の『ICリフレクター』と『定期券カード』をお渡ししますので、ICリフレクターを自転車に装着し、ご入場ください。

手順

2

入場後、精算機に精算用カードを入れ1ヶ月か3ヶ月を選び、入金してください。入金は20日以降、当月の場合は10日まで入金できます。毎月11日から19日までは入金できませんのでご注意ください。

手順

3

3ヶ月以内であれば定期を一時的に休止し、回数券を利用することが出来ます。ただし、3ヶ月を超えると定期の権利を失効してしまうのでご注意ください。

定期が切れた場合

場内に駐輪したまま定期期限がすぎた場合、退場できません。退場前に必ず精算してください。定期を解約する場合は管理事務所で受け付けます。

定期は3ヶ月間利用が無いと権利を失効します。
一度失うと改めて申し込みが必要ですのでご注意ください。
定期の枠がいっぱいの場合は、空き待ちになります。

回数券、一時利用券をご利用の方へ


『ICリフレクター』と『精算用カードをお渡しします。』

退場時に精算用カードで精算してください。

回数券は精算機で購入することができます。精算機で11日分を選択していただき、お持ちの回数券、一時利用券にチャージしてください。11日分の場合の料金は1日分お得です。

1日分／120円 11日分／1,200円

1日は24時間です。



ICリフレクター

回数券／一時利用券



手順
1

『ICリフレクター』と『精算用カード』をお渡ししますので、先にICリフレクターを自転車に装着し、ご入場ください。料金の精算は退場前に精算用カードで行います。

手順
2

退場時にカードを挿入して精算してください。表示された金額か、もしくは11日分かを選んで、その金額を入れてください。あらかじめチャージしておくことも出来ます。

手順
3

精算が済めばそのまま自転車を押して退場できます。退場時にカードは必要ありませんが次回の精算時に必要です。※精算用カードは無くさないようにしてください。

深夜に
ご利用
の場合

『ICリフレクター』と『精算用カード』を120円で販売しています。最初は1日利用分(120円)がチャージされています。次回からそのまま使用することが出来ます。

リフレクターや精算用カードは無くさないようにしてください。
再発行には実費がかかります。

サービス券をご利用の方へ

『サービス券』は『一時利用券』『回数券』をお持ちの方が利用できます。提携のお店や施設で『精算用カード』を提示し『サービス券』をもらってください。
※ご利用は1日につき1枚限りです。

**サービス券1枚で、
1日分が無料になります。**

回数券／一次利用券



南草津駅駐輪場提携の
お店や施設で見せてください。

サービス券



サービス券がもらえます。
ご利用は1日につき1枚限りです。

手順

1

駐輪場の退場時に精算機にカードを挿入してしてください。
金額が表示されたら、『サービス券』を入れて精算してください。
不足金がある場合は現金を入れてください。

手順

2

『精算済み』の表示が出れば、そのまま退場できます。
『サービス券』は精算時に1枚だけ使えます。1日に2枚以上使ったり、
事前に『サービス券』を使ってチャージすることはできません。

バイクの定期券をご利用の方へ

定期券は事前の申し込みが必要です。

バイク(125cc以下)

1ヵ月/3,600円

3ヵ月/10,100円

自動二輪(125cc超)

1ヵ月/4,900円

3ヵ月/13,700円

定期券



定期申込書

手 順
1

定期の申込書にご記入の上お申し込みください。
『定期券』をお渡ししますので、それを入場ゲートに差し込んでご入場ください。

手 順
2

入場後、精算機に『定期券』を入れ1ヶ月か3ヶ月を選び、入金してください。入金は20日以降、当月の場合は10日まで入金できます。毎月11日から19日までは入金できませんのでご注意ください。

手 順
3

3ヶ月以内であれば定期を一時的に休止し、回数券を利用することが出来ます。ただし、3ヶ月を超えると定期の権利を失効してしまうのでご注意ください。

定期が切れた場合

場内に駐輪したまま定期期限がすぎた場合、退場できません。退場前に必ず精算してください。
定期を解約する場合は管理事務所で受け付けます。

定期は3ヶ月間利用が無いと権利を失効します。
一度失うと改めて申し込みが必要ですのでご注意ください。
定期の枠がいっぱいの場合は、空き待ちになります。

回数券をご利用の方へ

回数券は管理事務所でお渡しいたします。
回数券を入場ゲートに差し込み、ご入場ください。

バイク(125cc以下)

11日/2,000円

自動二輪(125cc超)

11日/2,700円

回数券



手 順
1

『回数券』をお渡ししますので、それを入場ゲートに差し込んでそのままご入場ください。退場前に回数券に入金をしてください。料金の精算は精算機で行なえます。

手 順
2

精算済みの場合にはそのまま『回数券』で出られます。未精算の場合には表示された金額を入れて精算してください。あらかじめチャージしておくことも出来ます。

手 順
3

精算が済めばそれを退場ゲートに差し込んで退場できます。

『回数券』は無くさないようにしてください。
再発行には実費がかかります。

一時利用券をご利用の方へ

一時利用券は入場時にゲートのボタンを押すと発券されますので、それを取ってゲートが開いたらご入場ください。

バイク(125cc以下)

1日/200円

自動二輪(125cc超)

1日/270円

一時利用券



手 順
1

入場ゲートに進入すると一時利用の「125cc以下」か「125cc超」の選択ボタンが表示されます。選択してボタンを押すと『一時利用券』が発券されますのでそれを取って入場してください。

手 順
2

退場前に精算機に『一時利用券』を挿入し、表示された金額を入れてください。精算が済めば『一時利用券』が出てきますので、それをお持ちください。

手 順
3

『一時利用券』を退場ゲートに差し込んで退場できます。

退場時に「125cc以下」か「125cc超」の表示ランプが点灯しますので、最初に正しく選択してください。

サービス券をご利用の方へ

『サービス券』は『一時利用券』『回数券』をお持ちの方が利用できます。提携のお店や施設で『精算用カード』を提示し『サービス券』をもらってください。
※ご利用は1日につき1枚限りです。

**サービス券1枚で、
1日分が無料になります。**



手順 1 駐輪場の退場時に精算機にカードを挿入してしてください。
金額が表示されたら、『サービス券』を入れて精算してください。
不足金がある場合は現金を入れてください。

手順 2 『精算済み』の表示が出れば、そのまま退場できます。
『サービス券』は精算時に1枚だけ使えます。1日に2枚以上使ったり、
事前に『サービス券』を使ってチャージすることはできません。