

◎令和3年度 4月臨時市議会補正予算 会計別総括表

(単位：千円・%)

会 計 名	現計予算額	補 正 額	補 正 後			令和2年度最終予算額		
			予 算 額 A	構成比	(A-B)/B	予 算 額 B	構成比	
一 般 会 計	52,978,518	268,937	53,247,455	61.3	△ 22.9	69,053,811	67.5	
特 別 会 計	国民健康保険事業	11,425,100	0	11,425,100	13.2	0.4	11,380,985	11.1
	財産区	105,900	448,000	553,900	0.6	267.0	150,932	0.2
	学校給食センター	783,900	0	783,900	0.9	26.4	620,119	0.6
	介護保険事業	9,422,700	0	9,422,700	10.9	5.1	8,967,728	8.8
	後期高齢者医療	1,540,500	0	1,540,500	1.8	△ 2.5	1,580,587	1.5
	水道事業	3,766,000	0	3,766,000	4.3	△ 4.7	3,952,721	3.9
	下水道事業	6,118,000	0	6,118,000	7.0	△ 6.8	6,567,583	6.4
	特別会計 合計	33,162,100	448,000	33,610,100	38.7	1.2	33,220,655	32.5
総 計	86,140,618	716,937	86,857,555	100.0	△ 15.1	102,274,466	100.0	

◎令和3年度 4月臨時市議会補正予算 一般会計款別総括表

(単位：千円・%)

科 目	現計予算額	今回補正額	補 正 後			令和2年度最終予算額	
			予 算 額	構 成 比	対前年 最終比	予 算 額	構 成 比
1. 市税	22,483,536	0	22,483,536	42.2	△ 3.5	23,296,073	33.7
2. 地方譲与税	291,000	0	291,000	0.6	0.3	290,000	0.4
3. 利子割交付金	23,000	0	23,000	0.0	0.0	23,000	0.0
4. 配当割交付金	95,000	0	95,000	0.2	△ 2.1	97,000	0.1
5. 株式等譲渡所得割交付金	119,000	0	119,000	0.2	0.0	119,000	0.2
6. 法人事業税交付金	344,000	0	344,000	0.6	52.9	225,000	0.3
7. 地方消費税交付金	3,168,000	0	3,168,000	6.0	6.9	2,963,000	4.3
8. 環境性能割交付金	36,000	0	36,000	0.1	2.9	35,000	0.1
9. 地方特例交付金	273,000	0	273,000	0.5	62.4	168,052	0.2
10. 地方交付税	1,601,000	0	1,601,000	3.0	37.5	1,164,509	1.7
11. 交通安全対策特別交付金	16,002	0	16,002	0.0	△ 2.5	16,405	0.0
12. 分担金及び負担金	341,436	0	341,436	0.6	4.5	326,601	0.5
13. 使用料及び手数料	1,056,908	0	1,056,908	2.0	8.7	972,341	1.4
14. 国庫支出金	9,537,117	268,937	9,806,054	18.4	△ 62.4	26,108,703	37.8
15. 県支出金	4,182,861	0	4,182,861	7.9	6.9	3,912,360	5.7
16. 財産収入	864,018	0	864,018	1.6	223.4	267,150	0.4
17. 寄附金	400,702	0	400,702	0.8	12.6	355,770	0.5
18. 繰入金	2,148,387	△ 10,000	2,138,387	4.0	12.6	1,898,787	2.8
19. 繰越金	1	3,600	3,601	0.0	△ 99.2	467,079	0.7
20. 諸収入	848,050	6,400	854,450	1.6	△ 26.6	1,164,686	1.7
21. 市債	5,149,500	0	5,149,500	9.7	△ 0.7	5,183,295	7.5
歳 入 合 計	52,978,518	268,937	53,247,455	100.0	△ 22.9	69,053,811	100.0
1. 議会費	310,916	0	310,916	0.6	0.7	308,785	0.5
2. 総務費	5,928,019	0	5,928,019	11.1	△ 69.2	19,225,270	27.8
3. 民生費	22,933,134	76,906	23,010,040	43.2	0.1	22,997,922	33.3
4. 衛生費	3,577,135	0	3,577,135	6.7	5.4	3,392,931	4.9
5. 労働費	101,830	0	101,830	0.2	△ 0.5	102,350	0.2
6. 農林水産業費	552,471	0	552,471	1.0	△ 25.0	736,401	1.1
7. 商工費	221,549	192,031	413,580	0.8	△ 30.8	597,962	0.9
8. 土木費	6,567,709	0	6,567,709	12.3	0.8	6,518,115	9.4
9. 消防費	1,484,677	0	1,484,677	2.8	5.3	1,410,270	2.0
10. 教育費	6,109,754	0	6,109,754	11.5	△ 26.1	8,263,239	12.0
11. 公債費	4,921,324	0	4,921,324	9.3	1.7	4,837,566	7.0
12. 諸支出金	170,000	0	170,000	0.3	△ 60.7	433,000	0.6
13. 予備費	100,000	0	100,000	0.2	△ 56.5	230,000	0.3
歳 出 合 計	52,978,518	268,937	53,247,455	100.0	△ 22.9	69,053,811	100.0

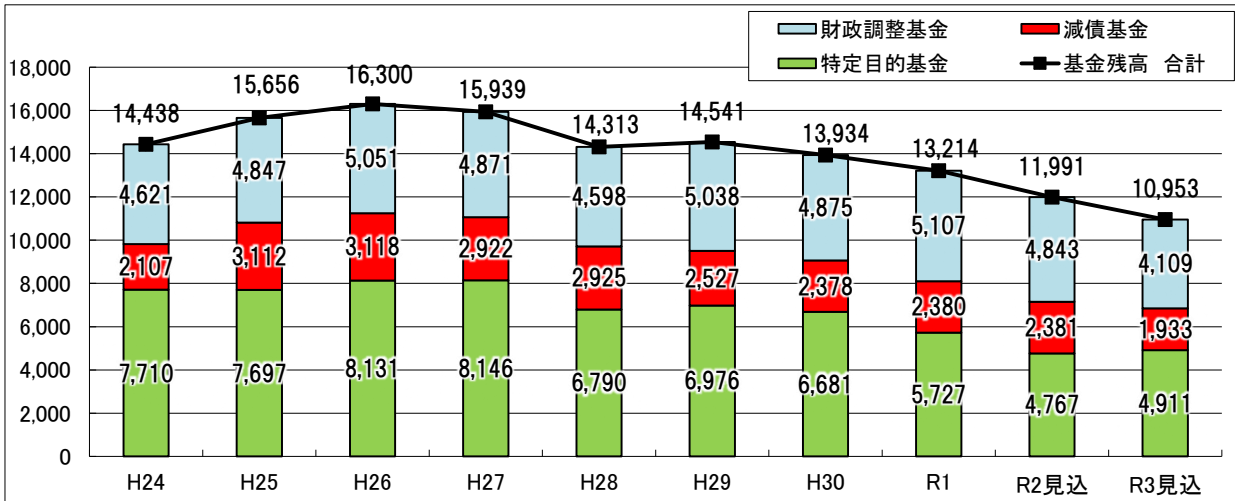
◎令和3年度 4月臨時市議会補正予算概要

一般会計

(単位:千円)

事務事業名	金額	説明
子育て世帯生活支援 特別給付金給付費	76,906	子育て世帯生活支援特別給付金給付費 76,906 ・新型コロナウイルス感染症対策として、 子育て世帯を支援するための給付費を計上 児童扶養手当受給世帯等 5万円/児童(国制度)
商工業振興対策費	192,031	新型コロナウイルス感染症 緊急経済対策事業費 192,031 ・新型コロナウイルス感染症拡大に伴う緊急 経済対策に係る所要額を計上 ①応援チケット事業 ②テレワーク応援事業 (資料1のとおり)

●基金残高の推移 直近10年間(H24~R3) R3. 4月臨時市議会補正後

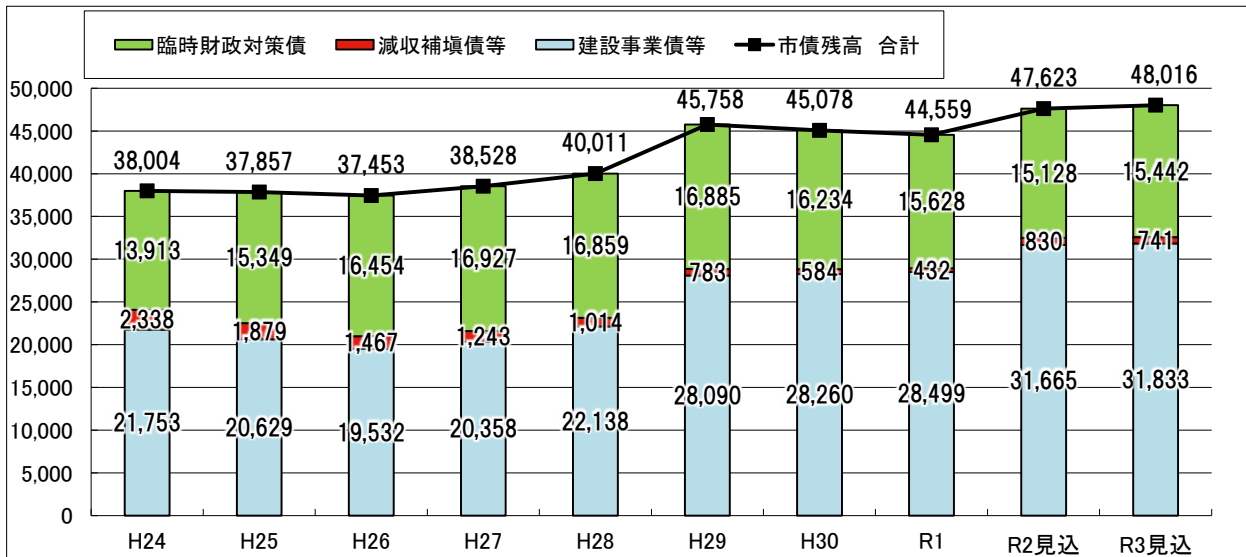


上段: 年度末基金残高(単位: 百万円) 下段: 対前年伸び率

	H24	H25	H26	H27	H28	H29	H30	R1	R2見込	R3見込
財政調整基金	4,621	4,847	5,051	4,871	4,598	5,038	4,875	5,107	4,843	4,109
	6.0%	4.9%	4.2%	-3.6%	-5.6%	9.6%	-3.2%	4.8%	-5.2%	-15.2%
減債基金	2,107	3,112	3,118	2,922	2,925	2,527	2,378	2,380	2,381	1,933
	0.3%	47.7%	0.2%	-6.3%	0.1%	-13.6%	-5.9%	0.1%	0.0%	-18.8%
特定目的基金	7,710	7,697	8,131	8,146	6,790	6,976	6,681	5,727	4,767	4,911
	4.2%	-0.2%	5.6%	0.2%	-16.6%	2.7%	-4.2%	-14.3%	-16.8%	3.0%
基金残高 合計	14,438	15,656	16,300	15,939	14,313	14,541	13,934	13,214	11,991	10,953
	4.2%	8.4%	4.1%	-2.2%	-10.2%	1.6%	-4.2%	-5.2%	-9.3%	-8.7%

※R2基金残高見込みは令和2年度2月市議会補正予算までの基金積立金および基金繰入金予算額を、R3基金残高見込みは令和3年度4月臨時市議会補正予算までの基金積立金および基金繰入金予算額を反映しています。

●一般会計・市債残高の推移 直近10年間(H24~R3) R3. 4月臨時市議会補正後



上段: 年度末市債残高(単位: 百万円) 下段: 対前年伸び率

	H24	H25	H26	H27	H28	H29	H30	R1	R2見込	R3見込
臨時財政対策債	13,913	15,349	16,454	16,927	16,859	16,885	16,234	15,628	15,128	15,442
	11.2%	10.3%	7.2%	2.9%	-0.4%	0.2%	-3.9%	-3.7%	-3.2%	2.1%
減収補填債等	2,338	1,879	1,467	1,243	1,014	783	584	432	830	741
	-16.3%	-19.6%	-21.9%	-15.3%	-18.4%	-22.8%	-25.4%	-26.0%	92.1%	-10.7%
建設事業債等	21,753	20,629	19,532	20,358	22,138	28,090	28,260	28,499	31,665	31,833
	-2.6%	-5.2%	-5.3%	4.2%	8.7%	26.9%	0.6%	0.8%	11.1%	0.5%
市債残高 合計	38,004	37,857	37,453	38,528	40,011	45,758	45,078	44,559	47,623	48,016
	1.0%	-0.4%	-1.1%	2.9%	3.8%	14.4%	-1.5%	-1.2%	6.9%	0.8%

※R2市債残高見込みは令和2年度2月市議会補正予算までの市債借入および公債費(元金分)予算額を、R3市債残高見込みは令和3年度4月臨時市議会補正予算までの市債借入および公債費(元金分)予算額、繰越明許費を反映しています。

①草津市応援チケット事業（予算額 188,681千円）

【概要】

売上が減少している店舗等を応援するために、プレミアム付チケット（2,000円で3,000円分購入可能）を小売業者、飲食業者、サービス業者が販売する事業を実施します。

【参加対象事業者】

小売業、飲食業、サービス業を営む中小企業および個人事業主

【チケット利用対象者】

草津市民

【販売期間（予定）】

6月～9月

【利用可能期間（予定）】

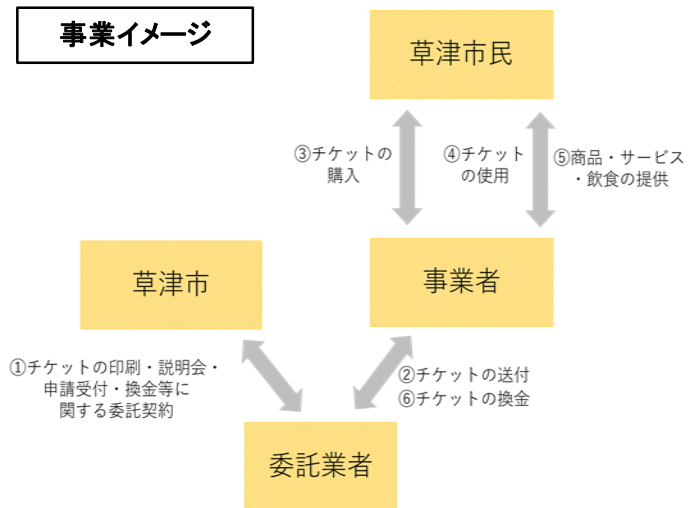
7月～9月

【プレミアム率】

50%

【販売可能枚数】

1店舗当たり300冊（1冊 500円券×6枚）



※チケットは、購入した店舗でのみ使用可能

②草津市テレワーク応援制度（第2弾）（予算額3,350千円）

【概要】

宿泊客数が減少しているホテル等を応援するとともに、草津市民のテレワーク実施を支援するため、市内宿泊施設のテレワークプランを利用した場合に、利用料金の一部を補助します。妊婦・子育て世帯・障害者の方には、追加で500円の補助を行います。

テレワーク 利用料金 (税込)	利用者負担額(税込)	
	一般	妊婦・子育て世帯・ 障害者
3,000円	1,000円	500円
4,000円	1,000円	500円
5,000円	2,000円	1,500円

【実施期間（予定）】

5月中旬～9月

【補助限度額】

3,000円

(妊婦・子育て世帯・障害者にあつては3,500円)

【利用者負担額（税込）】

一般 :4,000円以下の場合、1,000円
 :4,001円以上の場合、1,000円+4,000円を超えた額
 妊婦・子育て世帯・障害者 :4,000円以下の場合、500円
 :4,001円以上の場合、500円+4,000円を超えた額

事業イメージ

