

平成 25 年度草津市ガーデニング推進事業

第3回 ガーデニング講座



とき 平成 25 年 11 月 23 日（土）10 時～12 時

場所 市役所 2 階特大会議室

プログラム 1 部 ガーデニングとまちづくりのお話

2 部 ガーデニング講座

「クリスマス&お正月の寄せ植えをつくろう！」

- ・見栄えのするコンテナガーデンのコツ
- ・手軽につくる寄せ植え

第1部

ガーデニングとまちづくりのお話

草津市では、「個人の庭」から、街を「みんなの庭」と見立てて、美しく自然な風景を、まちなかに統一感を持って創り出すことで、まちづくりに役立てる取り組みを進めています。

1 長野県・飯田市のりんご並木 —参加型のみどりがまちづくりのコンセプトになった例

中学生の手で 50 年以上まちなかのりんごの木を育て、高齢者がその周りに花を植え続けたことが活性化まちづくりの動機となり、今も心の柱となっています。



2 福井県・あわら市の駅前にぎわい交流広場—市民と行政の協働の例

駅前の未利用地(約 1600 m²)を計画から実施、管理までワークショップやガーデニング講座を繰り返しながらつくり、育ててきました。



3 滋賀県・栗東市、草津市の公園リニューアル—小スペースから緑のまちづくりをスタートさせた例

すでにある公園の入り口が殺風景で、雨が降ると水が強く流れるという地元の悩みにみんなが知恵を絞り、枕木でロックガーデンにすることで解決。南草津でも、駅前の既存公園のリニューアルを、土づくりから歩路や柵も含め、みんなで考え、制作しました。



4 草津市・商店街ガーデンストリート事業


—ガーデンシティの表現を商店街でも取り入れた例

草津川跡地やアニマート跡地で、市民参加で計画してきたナチュラルガーデンの風景を、まちなかで繋いでいこうとの商店街のアイデアで、統一デザインの寄せ植えを 50 鉢並べています。



5 大分県・由布院温泉—老舗旅館がまちに開かれたガーデニング

自然や田園に囲まれた温泉保養地をめざすまちなかで、景観が乱れるのを防ぐ工夫として、ガーデニングを広げていこうとしています。



6 兵庫県・西宮市のレストラン—民間のお店の前に誰もが楽しめるガーデンがある例

コミュニティガーデンの発想は、公共的な場所だけではなく、民間のお店や住宅でもその気になれば可能性があります。お店の入り口の小スペースも、魅力的な空間になります。



7 大阪市・個人住宅

—とても小さな空間を生かすミニガーデンの例

ガーデンはゆとりのある庭がないと出来ないと思われがちですが、道路と塀や門の間にちょっとした隙間をつくって、道行く人に潤いを感じさせることもできます。



1 草津市のまちづくりとガーデニング

草津市では、「ガーデンシティ」「ガーデンミュージアム」を合言葉に、市民と市が一体となって街の魅力化、活性化に取り組んでいます。その実現に向けて、ただ「目に見える緑」ではなく、みんなで植え、育てること、そして他のまちにはない生き生きと美しいガーデン風景を、街の中に広げていこうとしています。

そのためのチームづくりがまず大切だとの考えから、ガーデニングサークルをつくり、広げ、活動を強めていこうとしています。

これからやりたいこと、今進行中の「ガーデニングまちづくり」は、次のように、いろんな形で展開しています。

■草津川跡地賑わい空間整備事業（設計中、来年度以降着工）

廃川となった天井川を活用したガーデン空間とテナントミックスを展開し、草津らしい賑わい空間を創出



■アニマート跡地賑わい空間整備事業（来年オープン予定）

JR草津駅前でのガーデン整備と魅力あるお店のテナントミックスを展開し、人が集い、憩う活性化のモデル事業とする。



■ガーデンストリート事業

商店街の通り沿いにテーマ性のある統一コンテナを設置し、彩りある景観を創出。

- ・本陣・本町エリア
- ・JR草津駅周辺商店街



■モデルガーデンづくり

- ・JR草津駅前デッキ（制作済）
- ・JR南草津駅西口（制作済）
- ・各地域の「ご近所ガーデン」（今後有志がいるところで展開）



2

草津市のまちづくりとガーデニング

■平成 24 年度

(1)ガーデニング講座

- 〔第1回〕平成 24 年5月 13 日(日) 「ガーデニングのコツ、寄せ植えの作り方」
- 〔第2回〕平成 24 年8月 11 日(日) 「庭づくりの基礎、寄せ植えの実践」
- 〔第3回〕平成 24 年 11 月 24 日(土) 「ハーブのお話、ハーブの寄せ植えの作り方」
- 〔第4回〕平成 25 年3月 24 日(日) 「ガーデンデザインについてのワークショップ」

(2)ガーデニング先進地視察

- 〔第1回〕平成 24 年6月 16 日(土)
神戸・トアロード、大橋7丁目再開発ビル、宝塚・シーズズ、西宮・ウーバレ・ガーデン
- 〔第2回〕平成 24 年 10 月 21 日(日)
福知山・ゆらのガーデン、三木市・風雅舎

(3)JR草津駅前デッキ・モデルガーデンの企画、制作(平成 24 年 11 月 24 日(土))

■平成 24～25 年度

(1)草津川跡地賑わい空間整備事業計画への参加(草津市草津川跡地整備課担当)

- ①ガーデンデザインワークショップ(計3回)
- ②市民フォーラム(計2回)

(2)アニマート跡地賑わい空間整備事業計画への参加(草津市まちなか再生課担当)

- ①緑化広場ワークショップ(計3回)
- ②ガーデンの制作参加(予定)

■平成 25 年度(予定含)

(1)ガーデニング講座

- 〔第1回〕平成 25 年6月 22 日(土) 「ハーブの寄せ植え」
- 〔第2回〕平成 25 年9月 8 日(日) 「ガーデンのリニューアルと草津の良いガーデンの紹介」
- 〔第3回〕平成 25 年 11 月 23 日(土) 「クリスマスとお正月の寄せ植え」
- 〔第4回〕平成 26 年1月 25 日(土) 「インテリアガーデンと hidroカルチャー」

(2)〈サークル自主企画〉ガーデニング先進地視察 (H25.10/5実施)

宝塚・シーズズ、三木市・風雅舎、三田市・個人邸ガーデン見学

(3)モデルガーデン1の管理(JR草津駅前デッキ 毎月第4土曜管理)

(4)モデルガーデン2の企画、制作、管理(JR南草津駅西口 H25.9/28 実施、毎月第4土曜管理)

(5)〈草津市商店街連盟主催〉商店街ガーデンストリート事業参加(平成 25 年 10 月 3 日実施) 定期的な点検等、お手入れの協力



ガーデニング通信

Vol.2
Gardening Letter

草津市 都市建設部 公園緑地課 〒525-8588 草津市草津三丁目13番30号
Tel.077-561-2393/Fax077-561-2487 E-Mail koen@city.kusatsu.lg.jp

1. ガーデニングサークル代表・沢尾誠良さん ごあいさつ

昨年度に発足したガーデニングサークルの参加者は、花木を愛する方々で、高田昇先生の「ガーデニング講座」でスキルを磨き、まずは我が家の庭先で四季折々の美しい庭を造り、やがて美しい街並みが整って、誰もが住んでみたい、安心できる都市へと成長できればとの願いをもって活動を開始しました。

草津市を花と緑で囲まれた「ガーデンシティ草津」として創り育てる楽しみを夢に抱き、公共のスペースに花と緑を植える活動を通して、一市民として行政に参画できればと思っています。

今後とも、サークルの輪が広まり、市民運動として、さらに花と緑の空間が広まることを期待しています。老若男女、新規加入者を歓迎します。どうぞお気軽にご参加ください。



2. 高田昇先生とスタッフ紹介

高田 昇(たかだ すずむ)先生

(立命館大学客員教授・都市計画家・ガーデンデザイナー)

ただ緑が多いだけではなく、センスよく、多くの草木が共に生き、育つナチュラルガーデンが身近に広がることで、身も心も元気に、感性が豊かになります。子どもは、きっと健やかに育ちます。そんな「素敵なガーデンがある街・草津」を仲間と共に、地域と共につくっていく動きが始まっています。私もガーデニングの集いがある度に楽しく、そして教えられることがあります。この楽しく街を変えていく行動を共にしていくのが誇りです。



嶋 かずみ(しま かずみ)さん

(COM計画研究所主任研究員・一級造園施工管理技士)

植物を通じて、草津の人たちと交流できることを楽しみにしています。いろいろ情報交換して、スキルアップしていきましょう！



進藤 千尋(しんどう ちひろ)さん

(COM計画研究所主任研究員)

みなさんと一緒に、草津のまちなかに、どこにもない素敵なガーデン空間を広げていきたいと思っています！



3. 公園緑地課 職員紹介

この1年、ガーデニングサークルのみなさんとともに頑張っまいますので、よろしくお願ひします。

課長 辻川 明宏(つじかわ あきひろ)

①レンゲ草・シャクヤク ②花と緑のまちづくり、ガーデンシティ草津を目指します。よろしくお願ひします。

専門員(グループ長) 川原 圭一

(かわはら けいいち)

①ラベンダー ②この事業に賛同ただけて感謝しています。一緒に頑張りましょう。

副参事 井上 太(いのうえ ふとし)

①アジサイ ②皆さんのガーデニングのサポートを致します。

主査 松尾 俊哉(まつお としや)

①シバザクラ ②皆さんと一緒に草津市内に庭園をいっぱいまもり育てていきましょう。

主事 岩崎 悠子(いわさき ゆうこ)

①クリスマスローズ ②皆さんの思いを形にし、草津市全体へとガーデニングを広げていきたいと思っています。

嘱託職員 横江 詳子(よこえ しょうこ)

①ゼラニウム・ランタナ ②皆さんと一緒に草津市を緑あふれる街並みにしていきたいです。初心者ですがよろしくお願ひします。



①好きな花 ②ひとこと

4.草津市のガーデニング推進事業の取り組み

第2次草津市緑の基本計画に基づき、市民参加による公園づくり、花と緑づくりを進めています。

ガーデニングで彩られたまちを目指して、ガーデニングを趣味としておられる方やガーデニングに興味をもっておられる方に呼びかけ、ガーデニングサークルを組織し、コミュニティガーデン（ガーデニングにより整備された公園や広場など公共的空間）を市内全域に広めていくためにガーデニング推進事業を実施し、ガーデンシティ草津の実現に取り組んでいます。

アニマート跡地整備や草津川跡地整備の事業は、その取り組みの一部ですが、草津市の発展のため重要な事業として位置づけているため、まちなか再生課と草津川跡地整備課が担当しています。

ガーデニングサークルのメンバーの方には、まちなか再生課、草津川跡地整備課の事業にも積極的に参加していただいています。



公園緑地課

市民参加による
花と緑づくり

ガーデニング推進事業

草津川廃川敷地の
整備・活用

草津川跡地整備事業

まちなか緑化の
推進

アニマート跡地整備事業
まちなみガーデンプロジェクト

草津川跡地整備課



まちなか再生課



5.草津ガーデニングサークル規約

第1条（目的）

コミュニティガーデンにおける活動を通じて、会員のガーデニングのスキルアップを図り、人と自然、人と人のつながりを深めます。そして、四季の彩りに満ちた和み空間となる街角ガーデンの企画・制作・管理を積極的に行なうとともに、地域全体へと広がりをもたせたいことを目的とします。

第2条（活動内容）

- ① ガーデニング交流活動。講座、研修等の企画・提案・実施
- ② ガーデニングに関する情報収集・情報提供
- ③ コミュニティガーデンの企画・提案・実施及び管理
- ④ その他、コミュニティガーデンに関する企画・提案・実施

第3条（構成員）

当サークルは、第1条の目的に賛同する有志によって構成します。

第4条（運営）

- ① 当サークル構成員の中から代表者を1名及び幹事若干名を選任します。任期は1年としますが、再任は妨げないこととします。

② 運営・活動においては、草津市や専門家等と相談・調整しながら行なうものとします。

③ 代表者は、当サークル構成員に対して年1回事業報告を行なうこととします。

④ 事務局は、草津市都市建設部公園緑地課とします。

第5条（運営費）

① 原則として会費は徴収せず、当サークルの通常の運営及びガーデン制作・維持管理に必要な費用は、ガーデン管理者等から支給、助成されるものとします。

② 講座・ツアーなどの事業にあたっては、必要に応じて参加者から費用を徴収することができるものとします。

第6条（入退会）

① 入会申込み、退会の窓口は事務局とします。

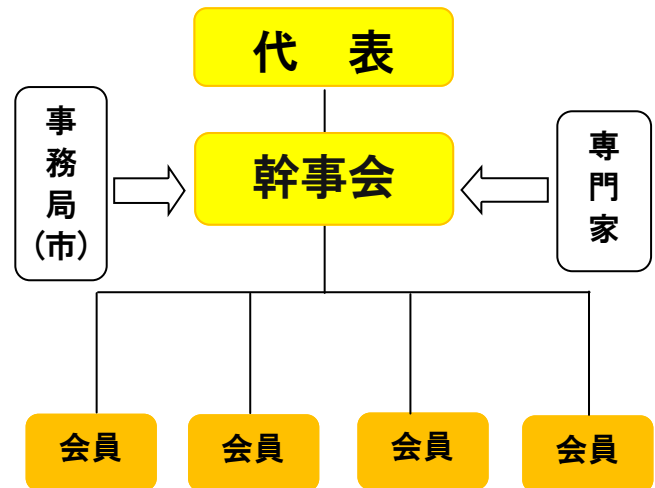
② 入会申込み、退会については、所定の用紙に必要事項を記入の上、随時事務局へ提出します。

規約の内容は、6月5日に開催した幹事会（ガーデニングサロン）で承認されました。

6.ガーデニングサークルについて

代表 沢尾誠良
幹事会 37名

代表・幹事会メンバーは、昨年度開催のガーデニング講座・ツアーの際のアンケートで「企画・運営に関わりたい」と回答していただいた方をお願いしております。
6月15日開催の第2回ガーデニングサロンで代表を選出しました。



- ・ 9月から毎月第四土曜をモデルガーデンの作業日とする予定です。（7、8月は幹事会メンバーを中心に駅前デッキの作業を行います。）
- ・ 今年度のサークル活動として、駅前デッキの維持管理と南草津駅東山道記念公園での新規モデルガーデン制作を行います。
- ・ ガーデニングサークルの幹事会メンバーによる企画・運営会議「ガーデニングサロン」を随時開催します。

サークル会員（H25.6.30現在） 124名

7.モデルガーデン

6月22日、8時30分から草津駅前東口モデルガーデンの花の植え替えを行いました。
新しくアジサイ（アナベル）、アガパンサスなどを植え付けました。
お近くにお越しの際には、是非ご覧ください

植え替え前



作業中

植え替え後



8. 第1回ガーデニング講座(6月22日開催)

市役所2階特大会議室にて第1回ガーデニング講座を開催！！
講師に高田先生を迎え、「ハーブの寄せ植え」講座を行いました。
当日は43名の方が参加されました。



グループでハーブの寄せ植えを行いました。



ハーブの役割や効能について学びました



様々なハーブの寄せ植えができました



実際に葉を触って、ハーブの匂いを楽しみました。



当日の資料は、ホームページに掲載しています。

9. 第2回ガーデニング講座のお知らせ

「ガーデンのリニューアルと 草津の素敵なガーデンの紹介」

○日時 平成25年**9月8日**(日) 10時～

○場所 草津市役所2階特大会議室

○参加費 無料

※8月1日(木)～8月30日(金)に電話・FAX・Eメールで氏名・電話番号を書いて公園緑地課まで申込んでください。

草津市のホームページに「ガーデニングサークル」のページができました。
①各課の窓口→公園緑地課
②分野別に探す→学ぶ・楽しむ→公園
<http://www.city.kusatsu.shiga.jp>

草津市facebookも
ご覧ください！

今年度は、新たに南草津駅東山道記念公園にモデルガーデンを制作する予定です。

作業日・9月28日(土)
南草津駅東山道記念公園
(南草津駅西口)

5/31発行・Vol.1の「平成25年度事業計画」のうち第3回講座の日程に誤りがありました。正しくは、「11/23(土)」です。お詫び致しますとともに、訂正致します。平成25年度ガーデニング講座の日程について改めて掲載します。

9/ 8(日)	第2回ガーデニング講座
11/23(土)	第3回講座(クリスマス・正月の寄せ植え)
1/25(土)	第4回講座(インテリアガーデンと水栽培)



ガーデニング通信 *Gardening Letter*

草津市 都市建設部 公園緑地課 〒525-8588 草津市草津三丁目13番30号
Tel.077-561-2393/Fax077-561-2487 E-Mail koen@city.kusatsu.lg.jp



1. 草津市ガーデニングサークル「グラッシー」結成

9月8日(日)、「第2回ガーデニング講座を行い、63名の方々に御参加いただきました。今回は、「ガーデンのリニューアルと草津の素敵なガーデンの紹介」をテーマに、サークル会員4人の方に御自宅のガーデンをスライドショーを使って紹介していただきました。

また、ガーデニングサークルの愛称を参加者から募集し、草津市ガーデニングサークル「グラッシー」と決定しました。

草津市ガーデニングサークル「グラッシー」

グラッシーとは、草が多いという意味で、強さと愛らしさをもつ名称となっています。

2. 第3回ガーデニング講座 受講者募集

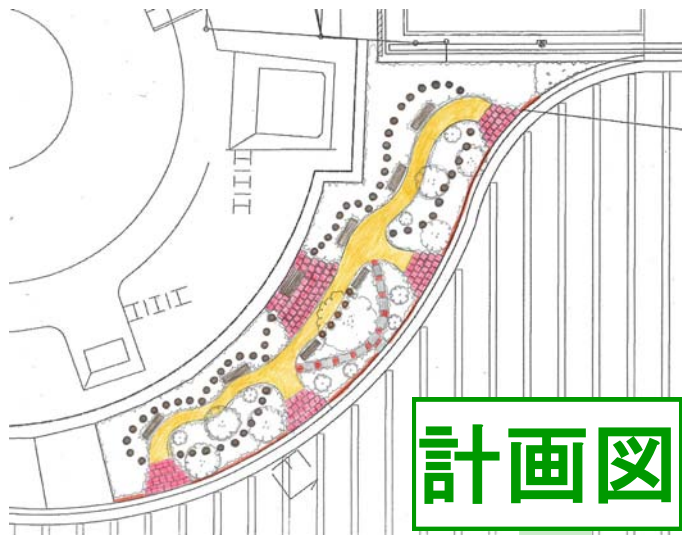
クリスマス&お正月の寄せ植えをつくろう!!

- 日時 平成25年11月23日(土) 午前10時~12時
- 場所 草津市役所2階特大会議室
- 定員 100名(※先着順となりますので、お早めに申込ください。)
- 参加費 2,200円(鉢・土・花苗代)
- 持ち物 軍手・移植ゴテ(スコップ)・新聞紙

※11月11日(月)までに電話・FAX・Eメールで氏名・電話番号・住所を書いて公園緑地課まで申し込んでください。

3. 南草津駅東山道記念公園モデルガーデン完成

南草津駅東山道記念公園のモデルガーデン制作は、9月11日から4回にわたって園路・木柵などをサークル会員の方々の手作業により進め、9月28日に約600株（約80種類）の花木・草花を植え付けしました。



▲南草津モデルガーデン位置図

木(モミジ)
草花(クリスマスローズ、ギボウシ、ハマギク、シロタエギク、秋明菊、リシマキア)

木(アオダモ、ヤマボウシ)
草花(ワレモコウ、ホトトギス、アジュガ、ツワブキ、ダンギク、カワラナデシコなどの和物系)

ガーデン内の木材は、市内の児童遊園の改修工事で発生した廃材を利用しています。



木(フェイジョア、シマトネリコ)
草花(ブルーベリー、チェリーセージ、サルビア、ホットリップス、ラベンダーセージ、ローズマリー、アメジストセージなどのハーブ系)

完成図

日程	日程	活動内容	参加人数
第1回	9月11日(水) 9時~12時	手抜き除草、既存の平板撤去	18人
第2回	9月18日(水) 9時~12時	園路のライン引き、土すき取り	12人
第3回	9月21日(土) 9時~12時	平板敷き、木枝の縁取り	17人
第4回	9月25日(水) 9時~12時	樹木の植え付け、園路の砂利敷き、土壌改良	8人
第5回	9月28日(土) 10時~12時	花木、草花植え付け	23人



4. 今後の活動予定について

今後は第4土曜日にモデルガーデンのガーデニングを行います。その後、移動可能な方は南草津のモデルガーデンのお手入れ後、JR草津駅モデルガーデン、本陣・本町エリアの商店街に設置したコンテナのお手入れ等を行います。

皆様の御参加お待ちしております。

次回の活動日

平成25年10月26日(土) 10時~

集合場所

南草津駅東山道記念公園(南草津駅西口)

今後の予定 (荒天中止)

- 平成25年11月23日(土) 14時~ガーデニング・(サロン)
- 12月は年末のため、お休みします。
- 平成26年 1月25日(土) 14時~ガーデニング・(サロン)
- 平成26年 2月22日(土) 10時~ガーデニング・(サロン)
- 平成26年 3月22日(土) 10時~ガーデニング・(サロン)

5. モデルガーデン制作を終えて・・・

高田昇先生から・・・

駅の目の前、まちなかに自然を実感できるガーデンが誕生しました。散策道をつくる人、木の枝で境界をつくる人、土をつくる人、そして植物をみんなで植えて、見事な出来映えです。一から一緒に考え、つくったのは初めてなのに、グッドデザインで、何と言っても手づくりの味わいがあります。講座や視察を重ねているうちに、スキルアップしていた証拠。それに、みんなが楽しく仲良くやれたのが何よりです。これからの成長が楽しみです。



沢尾代表から・・・

今回のガーデニングは専門業者の方が入って下準備をするのではなく、一からの制作で、重労働でもありましたが、庭づくりの手順が良く学べました。また、最初はどのようなガーデンになるのか想像が付きませんでした。工程が進むにつれ姿が現れ、楽しい作業でした。完成された、ガーデンは景観を眺め「ほっと」一息させる憩いの場になり、さすが嶋さんの設計コンセプトが表現されていると思いました。

今後とも、市民の皆さんの憩いの場になるスペースをどんどん制作していきたいですね。



嶋さんから・・・

今回のモデルガーデンは廃材を再利用し、みんなで試行錯誤しながら作りました。広い面積でしたが、公園緑地課の強力なサポートのもと、グラッシーのメンバーが数多く集まり、ワークショップ形式で全てできたことに感謝しています。

これからみんなで手入れをしていき、意見を出し合いながらいろいろなアイデアと仕掛けを組み込んで、どこにもない”グラッシーガーデン”ができたらと願っています。

鑑継さん（幹事会員）から・・・

最初、嶋さんのスケジュールを見たとき、どんなふうに成るのか全然イメージが沸かなかった。18日の園路の土のすきとりと移動は、久しぶりに体がバテた。28日の植え付けには事情で参加できなかったが、終わってみて満足感でいっぱいである。あれから2回もみにいった。夜の11時頃、暗い草木を一人でみていると夜風が気持ちよかった。



山口さん（幹事会員）から・・・

作業始めは雑草がものすごく、どうなるかと思っていましたが、皆と作業して見る見るきれいになって行くのを見ると元気が出てきて疲れも吹っ飛びました。1人でガーデニングをしているよりとってもよかったです。少しだけ苦情は木を植える時の穴掘りの時、スコップだけでは大変だったのでツルハシとか何か家にある人は持ってきてもうろうようにしたらいかがでしょうか。出来上がったお庭はとても素敵で満足しています。ガーデニングサークルありがとう。

6. 編集後記

南草津駅東山道記念公園にモデルガーデン完成！！
サークル名も決まり、新たなモデルガーデンも生まれ、これから本格的な活動が始まると思うと、ウキウキします。

特に、今回のモデルガーデン制作に向けての活動のなか、会員さん同士の輪がより深く、より広がっているのを感じました。土に触れて花に触れる中で生まれたコミュニケーションがこれからも深まって、更に素敵なガーデンになる予感がしています！！（Ｙ）

パワフル・交流市民の日に出席します！！

11月16日（土）10時から16時まで、草津市役所で第14回パワフル交流・市民の日が開催されます。そこで、草津市ガーデニングサークル「グラッシー」もパネルの展示を行います。これまでの活動予定などガーデニングサークルのPRを行いますので、ぜひお越しください。

草津市facebook
更新中！！



第2部

クリスマス&お正月の寄せ植えをつくろう！

1 コンテナガーデン・デザイン事始めのコツ

身近に心なごみ、美しく、毎日が楽しくなれるコンテナガーデン。それは夢でも難しいことでもありません。**誰にでもできる**ことなので。

1 コンセプト 考える ————— どんなガーデンをつくりたいのか？

- ・楽しみ方 自然と触れる、心身をいやす、香りを楽しむ、食いしん坊の庭・・・
など自分流
- ・スタイル ナチュラル vs フォーマル、和風 vs 洋風など、その組み合わせも

2 プランニング 計画する ————— つくり出す前にどんな「絵」を描くか？

- ・まず始めに 位置・方角、形や大きさを生かすレイアウト
- ・見るポイント どこからの眺めを大切にするか、いろんな角度の楽しみ方は、など
- ・後のこと 使い方、手入れのレベルなどをはっきり見極めよう

3 アクション 創る ————— 「絵」をどのように「実施」に移すか？

- ・植物 木と草花、常緑と落葉、多年草と一年草、背の高さ、立性・這性などのセレクト
- ・色彩 テーマカラー、ポイントカラーから入ろう
- ・立体 植物による立体構成、高・低、立性・這性などの組合せ

4 プロセス 育てる ————— 時間の経過とともにどう成長させる？

- ・時と共に 冬には春を、秋には冬を、1年目には2年目をイメージしよう
- ・日々の手入れ 時間があれば、見つめ、語りかけよう。水やり、花がら摘みはこまめに！

2 クリスマス&お正月によく使われる植物・寄せ植えのお話

冬を彩るのには欠かせない植物たち—シクラメン、ハボタン、エリカ、ビオラ、スイートアリッサム、バコバ、そしてセンリョウ、マンリョウ、ギョリュウバイなどがあり、寒くてガーデニングには不向き、とあきらめないでください。

冬使える植物は限られることも確かですが、冬は植物の生育が緩慢なため、寄せ植えを同じ姿で長く楽しめます。クリスマス、お正月を「ツリー」「門松」だけではない、もう一つの楽しみを加える意味でも、ぜひ冬の寄せ植えにチャレンジしてみよう！

■冬の寄せ植えに向けた植物たち

- ・シクラメン
- ・ビオラ
- ・エリカ
- ・スイートアリッサム
- ・バコバ
- ・ウィンターコスモス(ビデンス)
- ・ストック
- ・セキショウ
- ・ヤブコウジ
- ・ハツユキカズラ
- ・ワイヤープランツ
- ・クリサンセマム(ノースポール)



シクラメン



エリカ



スイートアリッサム



ストック



セキショウ



ヤウコジ

■クリスマス・お正月を飾る「定番」プランツ

- ・ポインセチア
- ・イレックス(西洋ヒイラギ)
- ・センリョウ
- ・マンリョウ
- ・ナンテン
- ・ハボタン



ポインセチア



イレックス(西洋ヒイラギ)

■クリスマス向けの寄せ植え例



■お正月向けの寄せ植え例



3 植え付け

(1) 最低限必要な道具



まずこれだけあれば大丈夫。移植ゴテ、バット（土と肥料を混ぜる、土の一時保管などに）、ジョウロと霧吹き、ハサミ（花がら摘みや剪定に）、グローブ（トゲのある木の手入れのほか、土で手を荒らさないためにも）



水はけをよくするために鉢の底に敷く鉢底石（ゴロ石）と、ブレンド済みの市販の草花用培養土。慣れてくれば基本用土で土づくりを



根が十分に張れる大きさの鉢を用意。一般的には水はけがよく根腐れの心配が少ない素焼きの鉢がいい。底穴は鉢底ネットでおさげます

(2) ポット苗の選び方

ともに右がよい苗、左が悪い苗。茎の根元が太く安定感があるか、茎に勢いがあるか、花の色が濃いかをチェックします



(3) 根が回っていたら



ポットから抜くと根が回っていたマリーゴールド



根鉢の底にハサミで十文字に切り込みを入れます



無理に引っ張らずに、手でほぐし開いていきます

(4) ポット苗の植え込み方



鉢底ネットでおさげ、鉢底石（ゴロ石）を1/5～1/6程度敷きます。この上から元肥を加えた土を、苗が十分入る高さを残して敷きます



苗はポットから静かに引き抜き、根が広がりやすいよう軽くほぐします。根が弱い花の場合、土は崩さない。根を傷つけないように注意



鉢の真ん中に苗を置きます。鉢は苗よりひと回りほど大きいものを。大きすぎると根が伸びず過湿になるので徐々に大きな鉢に



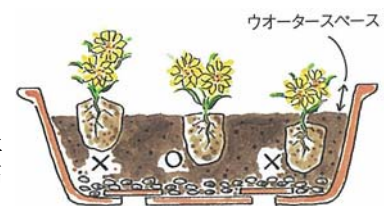
苗と鉢のすき間に土を入れます。鉢の高さギリギリまで入れずに、水のたまるスペースを残すこと。土を手で押さえて落ち着かせます



最後に鉢底から水が流れるまで、たっぷり水やりを。根付くのを待って、一週間ほど半日陰に置き、水ぎれにならないよう注意を



根付いたら日当たりのよい場所に移動して。1～2週間に一度は液肥を。液肥は薄いものを回数多く与える方が効果的。水やりは乾いたらたっぷり



水が流れ出ないようウォータースペースをとり植える深さは根鉢の高さに合わせます。株元が土の中に沈んだり、土からはみ出ているは居心地が悪いので植え込むときに気をつけましょう