

# ロクハ公園プールの再整備に関する市場ニーズ調査（公募型）

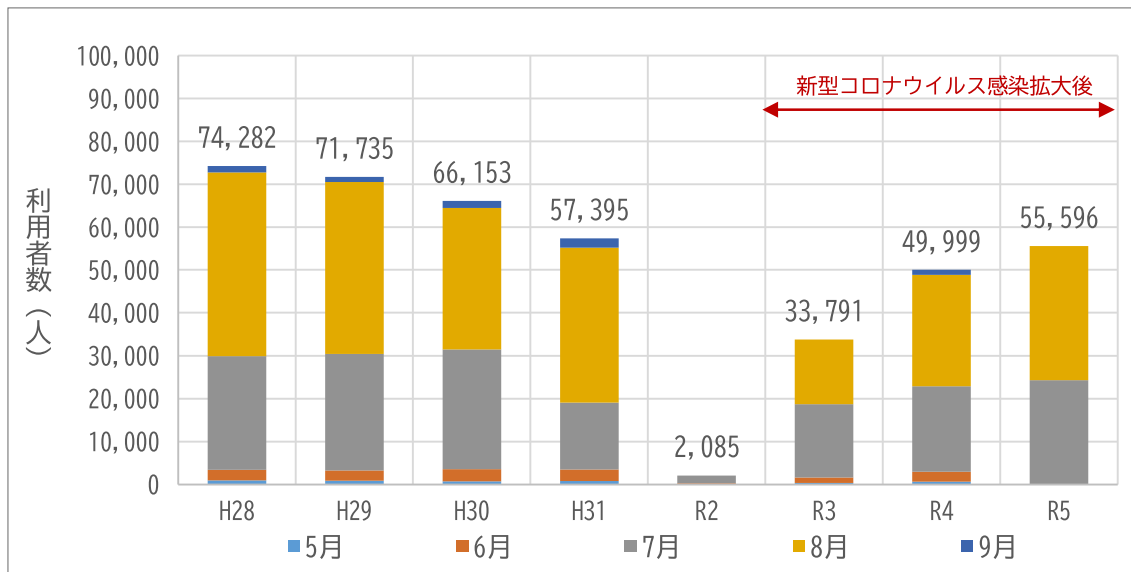
## 【参考資料】

### 参考1 ロクハ公園プールの利用状況

#### (1) 月別利用者数

ロクハ公園プールの利用者数は、新型コロナウイルス感染拡大前の平成31（2019）年までは年間6万人～7万人程度で推移しています。新型コロナウイルスの影響もあり、令和2（2020）年度は2万人程度となっているものの、令和5（2023）年度には5.5万人まで回復しています。

月別の利用比率で見ると、7月・8月で全体の90%以上を占めています。



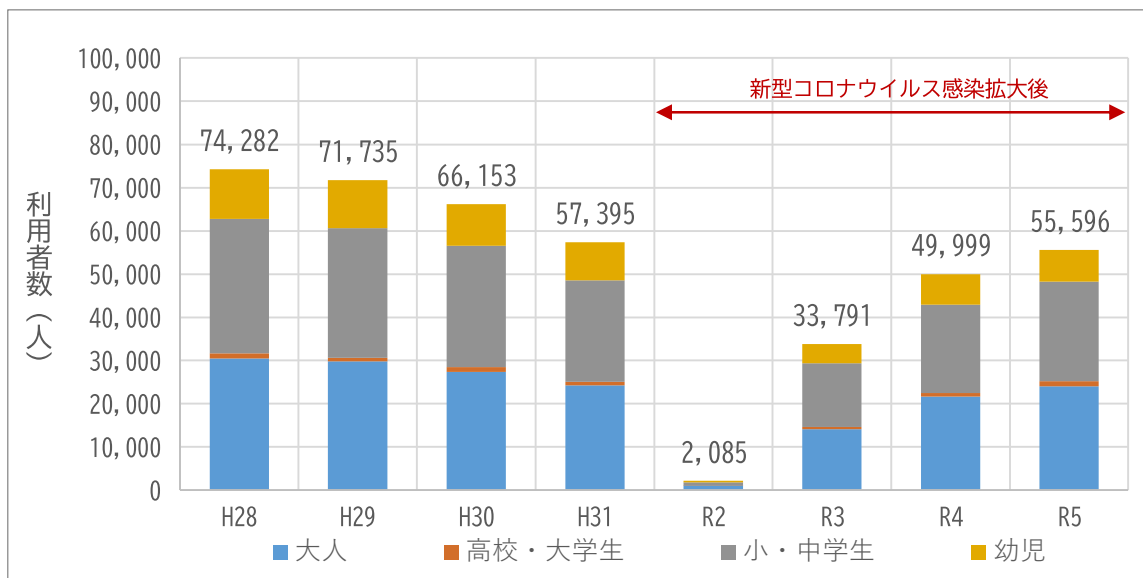
	平成28年度		平成29年度		平成30年度		平成31年度	
	人数	比率	人数	比率	人数	比率	人数	比率
5月	932	1%	841	1%	698	1%	803	1%
6月	2,451	3%	2,416	3%	2,807	4%	2,680	5%
7月	26,531	36%	27,216	38%	27,954	42%	15,567	27%
8月	42,869	58%	40,038	56%	33,021	50%	36,139	63%
9月	1,499	2%	1,224	2%	1,673	3%	2,206	4%
合計	74,282	100%	71,735	100%	66,153	100%	57,395	100%
備考					天候不良		天候不良	

	令和2年度		令和3年度		令和4年度		令和5年度	
	人数	比率	人数	比率	人数	比率	人数	比率
5月	0	0%	343	1%	636	1%	0	0%
6月	271	13%	1,227	4%	2,288	5%	0	0%
7月	1,814	87%	17,062	50%	19,948	40%	24,323	44%
8月	0	0%	15,159	45%	25,971	52%	31,273	56%
9月	0	0%	0	0%	1,156	2%	0	0%
合計	2,085	100%	33,791	100%	49,999	100%	55,596	100%
備考	コロナ初年度 2部制、人数制限		2部制、人数制限		休日、夏休みのみ営業		7月・8月のみの営業 25mプールは休止	

図表1 月別利用者数の状況

## (2) 年齢層別利用者数

年齢層別の利用者数で見ると、大人と小学生がそれぞれ全体の40%程度を占めています。幼児は全体の15%程度、高校・大学生は全体の1~2%ほどとなっています。



	平成28年度		平成29年度		平成30年度		平成31年度	
	人数	比率	人数	比率	人数	比率	人数	比率
大人	30,439	41%	29,745	41%	27,312	41%	24,156	42%
高校・大学生	1,143	2%	832	1%	1,101	2%	820	1%
小・中学生	31,180	42%	30,076	42%	28,155	43%	23,620	41%
幼児	11,520	16%	11,082	15%	9,585	14%	8,799	15%
合計	74,282	100%	71,735	100%	66,153	100%	57,395	100%
備考					天候不良		天候不良	

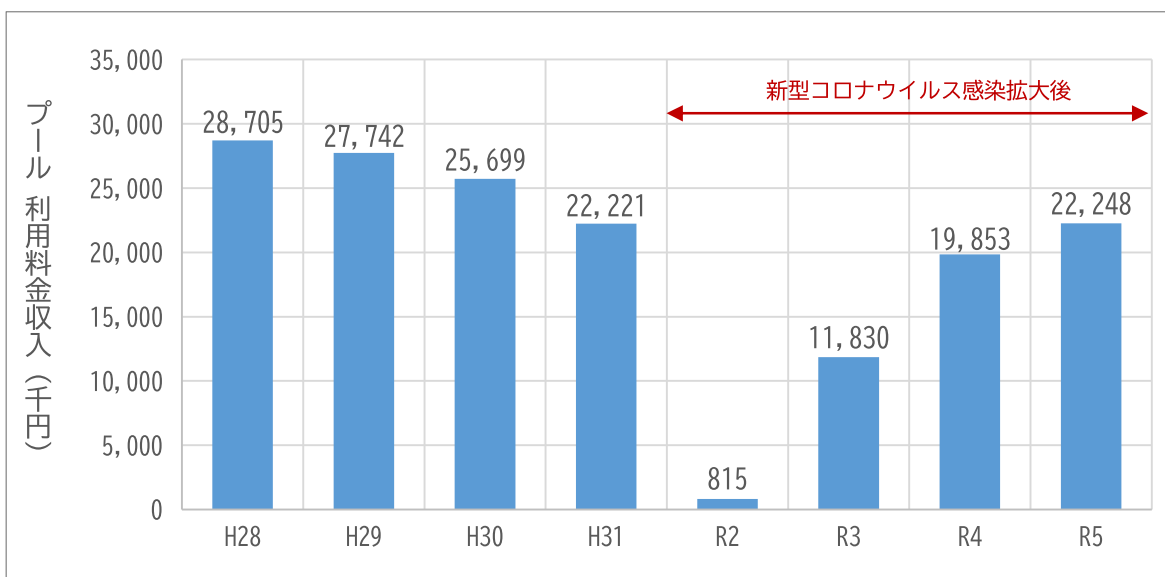
	令和2年度		令和3年度		令和4年度		令和5年度	
	人数	比率	人数	比率	人数	比率	人数	比率
大人	924	44%	14,076	42%	21,634	43%	23,982	43%
高校・大学生	16	1%	523	2%	752	2%	1,159	2%
小・中学生	816	39%	14,678	43%	20,569	41%	23,141	42%
幼児	329	16%	4,514	13%	7,044	14%	7,314	13%
合計	2,085	100%	33,791	100%	49,999	100%	55,596	100%
備考	コロナ初年度 2部制、人数制限		2部制、人数制限		休日、夏休みのみ営業		7月・8月のみの営業 25mプールは休止	

図表2 年齢層別利用者数の状況

## 参考2 ロクハ公園プールの収支状況

### (1) 利用料収入の状況（プール）

平成 31（2019）年度までのプール利用料金収入は、年間 25,000 千円前後で推移しています。令和 5（2023）年度は、22,248 千円となっています。



単位：千円

	プール						
	合計	5月	6月	7月	8月	9月	後納
平成28年度	28,705	340	869	9,906	16,485	523	582
平成29年度	27,742	306	856	10,159	15,447	439	535
平成30年度	25,699	251	993	10,545	12,828	618	464
平成31年度	22,221	293	953	5,592	14,093	813	477
令和2年度	815	0	108	687	0	0	20
令和3年度	11,830	130	459	6,007	4,976	0	258
令和4年度	19,853	241	860	7,761	10,237	428	326
令和5年度	22,248	0	0	9,452	12,365	0	431

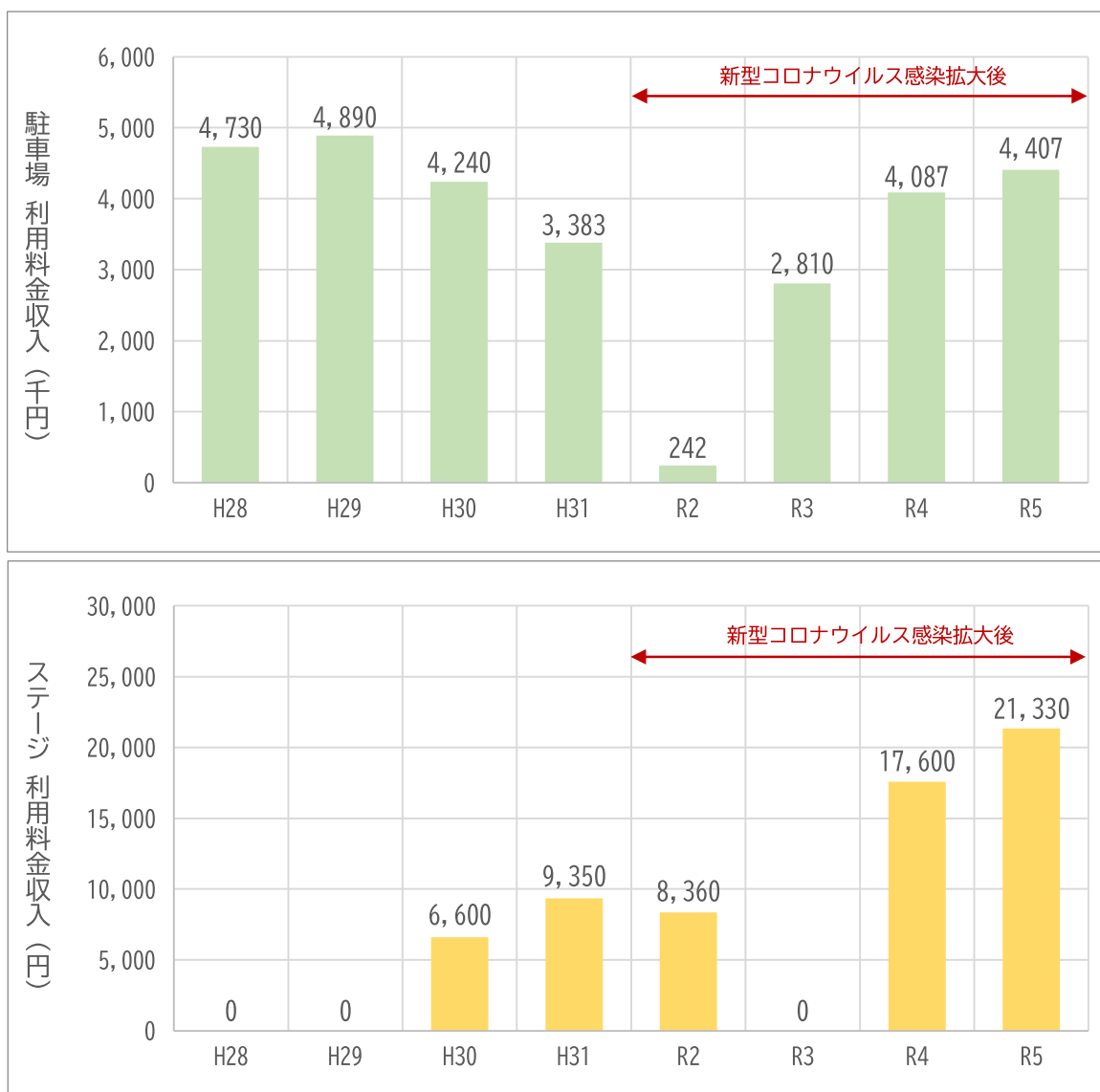
出典：発注者提供資料

図表3 利用料金収入の状況（プール）

## (2) 利用料収入の状況（駐車場・ステージ）

平成 31（2019）年度までの駐車場利用料金収入は、年間 4,500 千円前後で推移しており、令和 5（2023）年度は、4,407 千円となっています。

令和 5（2023）年度のステージ利用料金収入は、年間 21.3 千円となっています。



	駐車場		ステージ	
	台数	収入(千円)	件数	収入(千円)
平成28年度	15,820	4,730	0	0.0
平成29年度	16,361	4,890	0	0.0
平成30年度	14,202	4,240	3	6.6
平成31年度	11,496	3,383	3	9.4
令和2年度	864	242	6	8.4
令和3年度	9,962	2,810	0	0.0
令和4年度	13,811	4,087	8	17.6
令和5年度	14,882	4,407	5	21.3

図表 4 利用料金収入の状況（駐車場・ステージ）

### (3) 指定管理料の状況

令和3(2021)年度以降の指定管理料(ロクハ公園全体及び市内の都市公園・児童遊園を含む)は、年間97,000千円程度となっています。

ロクハ公園プールのみ維持管理費(想定値)は、年間42,000千円程度となっています。

表1 指定管理料の状況

単位：千円

市予算ベース		令和3年度	令和4年度	令和5年度	【参考】 プールのみ抜粋 (想定値)
		全体 (公園+プール)	全体 (公園+プール)	全体 (公園+プール)	
① 維持管理経費	人件費	27,825	27,825	27,825	3,858
	福利厚生費	4,536	4,536	4,536	
	消耗品費	2,231	2,231	2,231	
	燃料費	1,121	1,121	1,121	830
	印刷製本費	928	928	928	610
	光熱水費	15,614	15,614	15,614	11,000
	修繕費	11,612	11,612	11,612	3,000
	医薬材料費	21	21	21	
	通信運搬費	907	907	907	
	手数料	683	683	683	449
	保険料	1,559	1,559	1,559	1,476
	委託料	56,488	56,488	56,488	19,345
	使用料、賃借料	1,681	1,681	1,681	
	原材料費	1,538	1,538	1,538	
	備品購入費	1,528	1,528	1,528	1,528
	租税公課	3,236	3,236	3,236	
	合計	131,508	131,508	131,508	42,096
	② 利用料金収入	プール利用料(381円/人)	27,813	28,004	28,194
駐車場利用料(300円/台)		6,442	6,485	6,530	
野外ステージ利用料(1,100円/件)		4	4	4	
合計		34,259	34,493	34,728	
①-② 指定管理料	97,249	97,015	96,780		

### 参考3 関連施設の状況

#### (1) 市内プール施設の整備状況

本市内には、以下の公共・民間プールが整備されています。

草津市立プールは、本市がPFI事業（BT0方式）にて整備を進めている、令和6（2024）年に竣工予定の市民の健康およびスポーツ競技を目的とした屋内プールです。

50mプール、25mプール、飛び込み競技用プールを併設しており、令和7（2025）年に開催予定の滋賀国体（国民スポーツ大会）の水泳競技会場としても使用される予定です。

表2 市内のプール施設一覧

名称	所在地	種別	公共/民間	屋内/屋外
ロクハ公園プール	追分7丁目11-2号	レジャー	公共	屋内・屋外
矢橋帰帆島公園屋外プール	矢橋町字帰帆2108	レジャー	公共	屋外
草津市立プール	西大路外地先	水泳競技	公共	屋内
グンゼスポーツ南草津レイクブルー	南草津2丁目5-6	フィットネス	民間	屋内
草津イトマンフィットネスクラブ	西渋川1丁目9-44	フィットネス	民間	屋内
ビバスportsアカデミー南草津	野路1丁目15-5	フィットネス	民間	屋内




地図出典：NTTインフラネット

図1 市内プール施設の分布状況

## (2) 草津市立プールの概要

草津市立プールの概要を以下に整理します。

項目	草津市立プール
施設名	草津市立プール
所在地	滋賀県草津市西大路外地先
管理者	草津市
開設年度	令和6(2024)年8月に開設予定
施設規模	敷地面積：約14,000㎡(駐車場を除く)、建築面積：8,539.2㎡、 延床面積：14,746.0㎡
開館期間	通年
開館時間	9:00~21:00(予定)
休館日	毎週木曜日、年末年始：12月29日~1月3日(予定) ※市内小・中学校夏季休暇期間は毎日開館
事業方式	BTO方式
通年利用	通年利用可能
特徴	<ul style="list-style-type: none"><li>・西日本初の通年利用できる50mプール、25mプール、飛び込み競技用プールの温水プール計3面を備えた施設</li><li>・令和7(2025)年開催予定の第79回国民スポーツ大会および第24回全国障害者スポーツ大会の水泳競技会場としても使用される予定。</li><li>・PFI手法(BTO方式)により、設計・建設~維持管理・運営を長期包括的に実施する。 整備期間：2021年4月~2024年7月 運営・維持管理期間：2024年8月~(約15年間)</li></ul>
プール施設	50m屋内温水プール(50m×25m(10コース)、水深0~3m(可動床、可動壁)) 25m屋内温水プール(25m×15m(6コース)、水深1.35m) 飛込プール(25m×20m、水深5.00m) 観客席(固定席：約1,300席、仮設席：約1,200席、車いす用席：16席) ドライランド、トレーニングルーム、スタジオ(2面)等
イメージ図	

※詳細については、以下のリンク先(施設ホームページ)をご確認ください。

<https://www.kusatsu-citypool.jp/>

## 参考4 利用者アンケート結果

令和5（2023）年度に実施した「ロクハ公園プール 利用者アンケート調査」の概要を以下に整理します。

### (1) 調査の目的

本計画の策定に当たり、ロクハ公園プールの現在の利用状況や再整備に当たっての方向性に関する利用者ニーズを把握することを主な目的として実施しました。

### (2) 調査対象

ロクハ公園プールの利用者

### (3) 調査方法

ロクハ公園プールの利用者に対してアンケート用紙を配布し、記入後のアンケート用紙を回収、もしくは、アンケートフォームにアクセスのうえ回答いただきました。

### (4) 調査期間

令和5（2023）年7月21日（金）から8月2日（水）まで

### (5) 回答結果

回答結果は、以下に示すとおりです。

表3 回答結果

回収票数（合計）	回収票数（WEB）	回収票数（紙）
212 票	137 票	75 票

### (6) 調査結果

利用者アンケート調査結果を次頁以降に整理します。



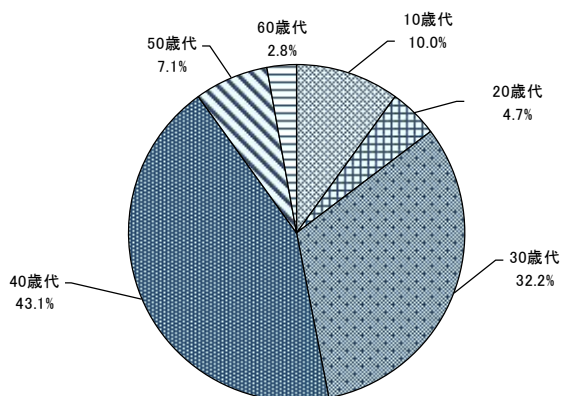
### 設問1

あなたの年齢についてお聞かせください。

[1つ選択]

n=212

選択肢	回答者数	構成比
① 10歳代	21	9.91%
② 20歳代	10	4.72%
③ 30歳代	68	32.08%
④ 40歳代	91	42.92%
⑤ 50歳代	15	7.08%
⑥ 60歳代	6	2.83%



・本設問において最も多かった回答は、「④40歳代(42.9%)」であり、次いで「③30歳代(32.1%)」、「①10歳代(9.9%)」でした。

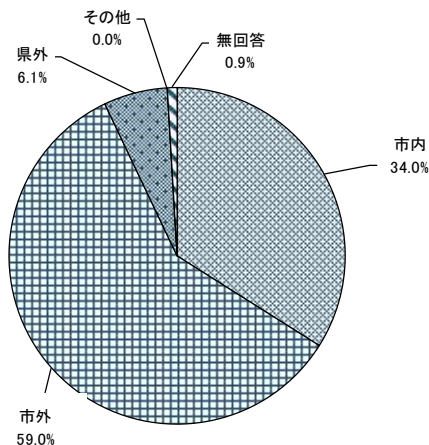
### 設問2-1

あなたのお住まいについてお聞かせください。

[1つ選択]

n=212

選択肢	回答者数	構成比
① 市内	72	33.96%
② 市外	125	58.96%
③ 県外	13	6.13%
④ その他	0	0%
⑤ 無回答	2	0.94%



・本設問において最も多かった回答は、「②市外(59.0%)」であり、「①市内(34.0%)」の利用者は3割程度であった。

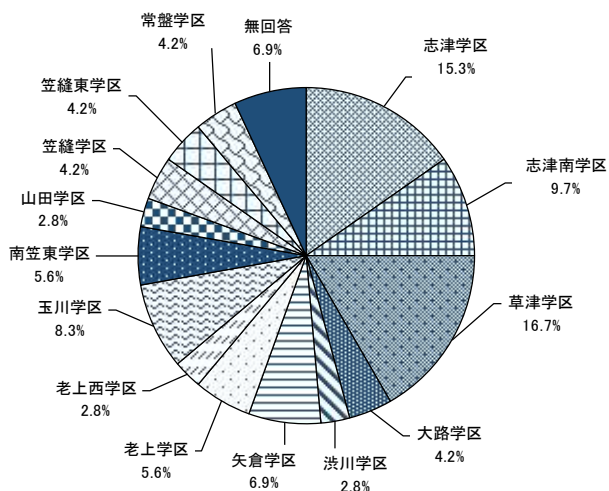
設問2-2

あなたのお住まいの学区についてお聞かせください。（草津市内在住者のみ）

[1つ選択]

n=72

選択肢	回答者数	構成比
① 志津学区	11	15.28%
② 志津南学区	7	9.72%
③ 草津学区	12	16.67%
④ 大路学区	3	4.17%
⑤ 渋川学区	2	2.78%
⑥ 矢倉学区	5	6.94%
⑦ 老上学区	4	5.56%
⑧ 老上西学区	2	2.78%
⑨ 玉川学区	6	8.33%
⑩ 南笠東学区	4	5.56%
⑪ 山田学区	2	2.78%
⑫ 笠縫学区	3	4.17%
⑬ 笠縫東学区	3	4.17%
⑭ 常盤学区	3	4.17%
⑮ 無回答	5	6.94%



・ 本設問において最も多かった回答は、「③草津学区(16.7%)」であり、次いで「①志津学区(15.3%)」、「②志津南学区(9.7%)」でした。

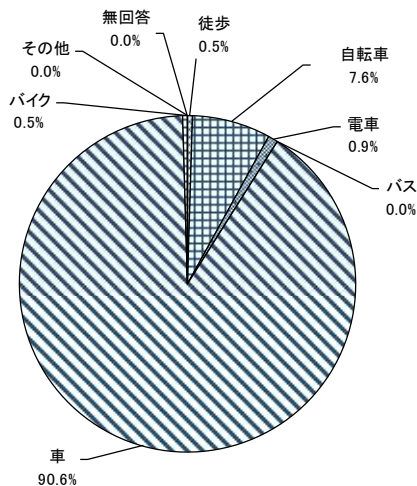
設問3

来園する際の主な交通手段を教えてください。

[1つ選択]

n=212

選択肢	回答者数	構成比
① 徒歩	1	0.47%
② 自転車	16	7.55%
③ 電車	2	0.94%
④ バス	0	0%
⑤ 車	192	90.57%
⑥ バイク	1	0.47%
⑦ その他	0	0%
⑧ 無回答	0	0%



・ 本設問において、回答者の9割以上が「⑤車(90.6%)」と回答しました。  
 ・ 次いで多かった回答は、「②自転車(7.6%)」でした。

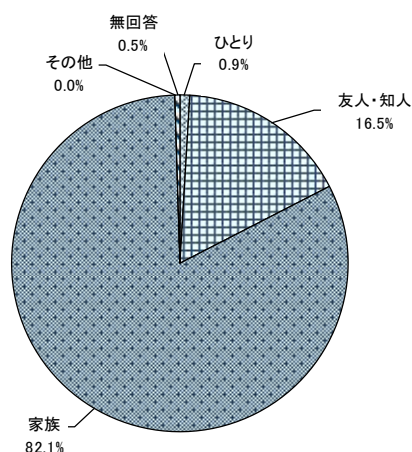
#### 設問4

主に誰と利用することが多いですか。

[1つ選択]

n=212

選択肢	回答者数	構成比
① ひとり	2	0.94%
② 友人・知人	35	16.51%
③ 家族	174	82.08%
④ その他	0	0%
⑤ 無回答	1	0.47%



- ・ 本設問において、回答者の8割以上が「③家族（82.1%）」と回答しました。
- ・ 次いで多かった回答は、「②友人・知人（16.5%）」でした。

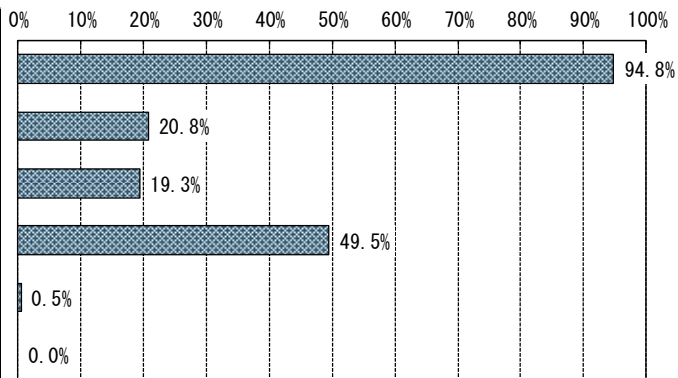
#### 設問5

ロクハ公園プールについて主に利用する施設はどれですか。

[当てはまるものをすべて選択]

n=212

選択肢	回答者数	構成比
① 流水プール	201	94.81%
② 2.5mプール	44	20.75%
③ 幼児用プール	41	19.34%
④ スライダープール	105	49.53%
⑤ その他	1	0.47%
⑥ 無回答	0	0%



- ・ 本設問において、回答者の9割以上が「①流水プール（94.8%）」と回答しました。
- ・ 次いで多かった回答は、「④スライダープール（49.5%）」、「②2.5mプール（20.8%）」でした。

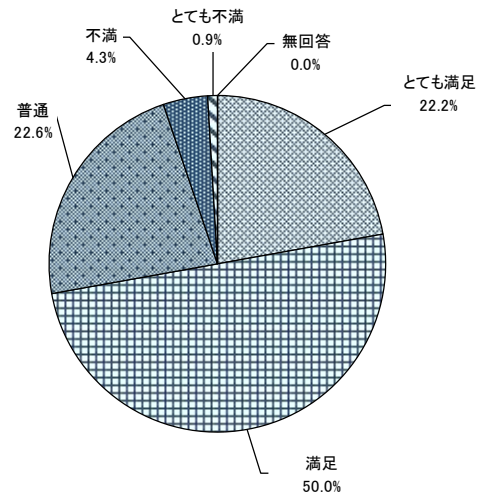
設問6

現在のロク八公園プールの満足度について教えてください。

[1つ選択]

n=212

選択肢	回答者数	構成比
① とても満足	47	22.17%
② 満足	106	50%
③ 普通	48	22.64%
④ 不満	9	4.25%
⑤ とても不満	2	0.94%
⑥ 無回答	0	0%



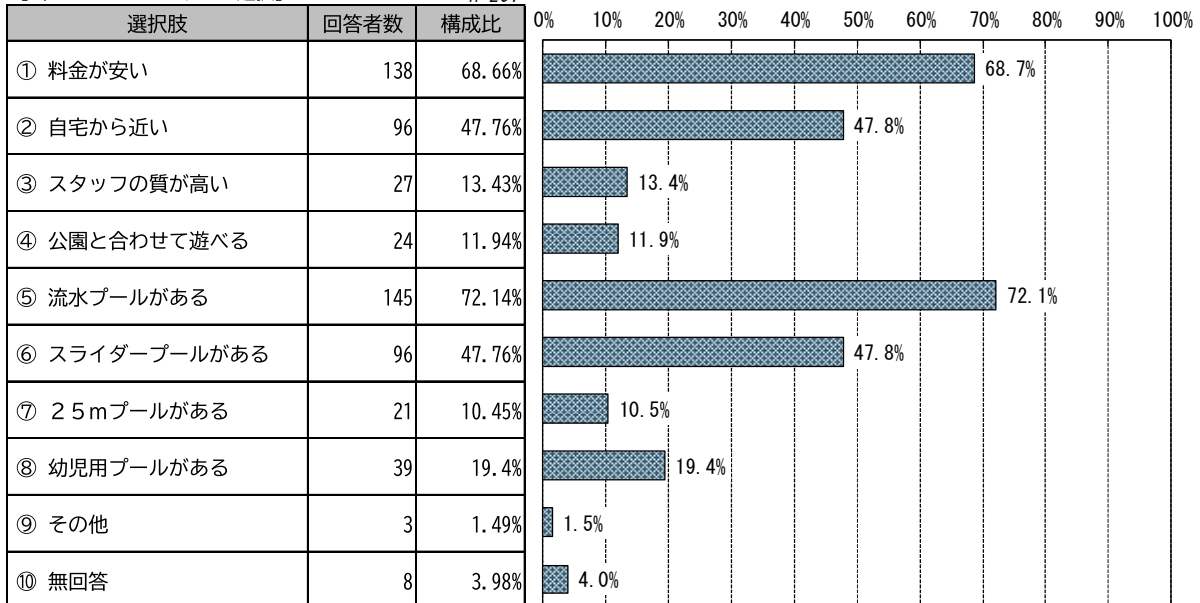
・本設問において、回答者の約7割が「満足（「①とても満足(22.2%)」または「②満足(50.0%)」）と回答しました。

設問7

「とても満足」「満足」「普通」を選ばれた理由を教えてください。

[当てはまるものをすべて選択]

n=201



・本設問において、回答者の約7割が「⑤流水プールがある(72.1%)」、「①料金が安い(68.7%)」と回答しました。

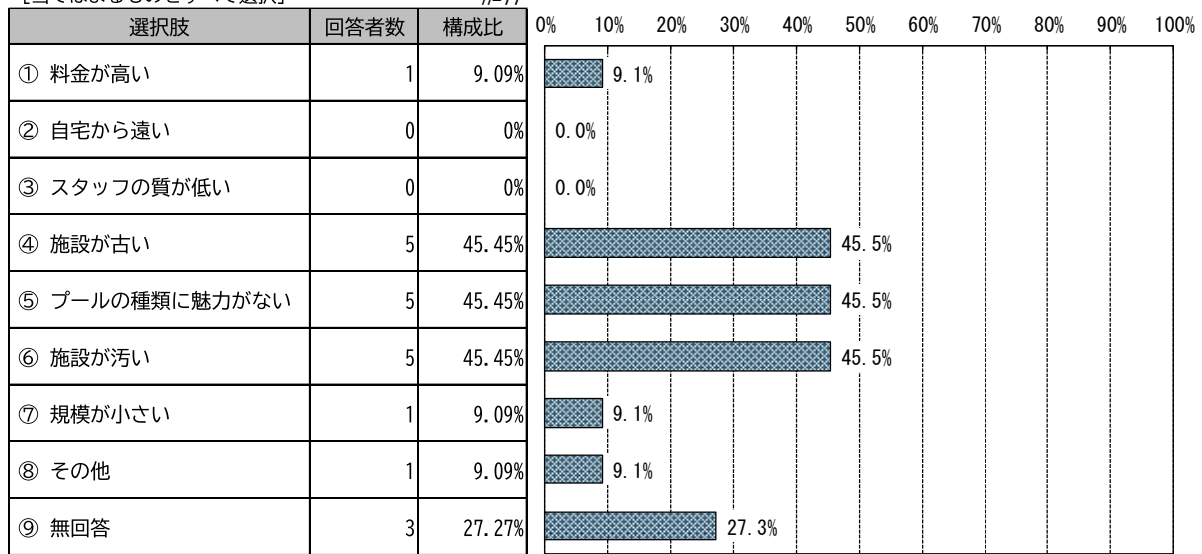
・次いで多かった回答は、「②自宅から近い(47.8%)」「⑥スライダープールがある(47.8%)」でした。

設問8

「不満」「とても不満」を選ばれた理由を教えてください。

[当てはまるものをすべて選択]

n=11



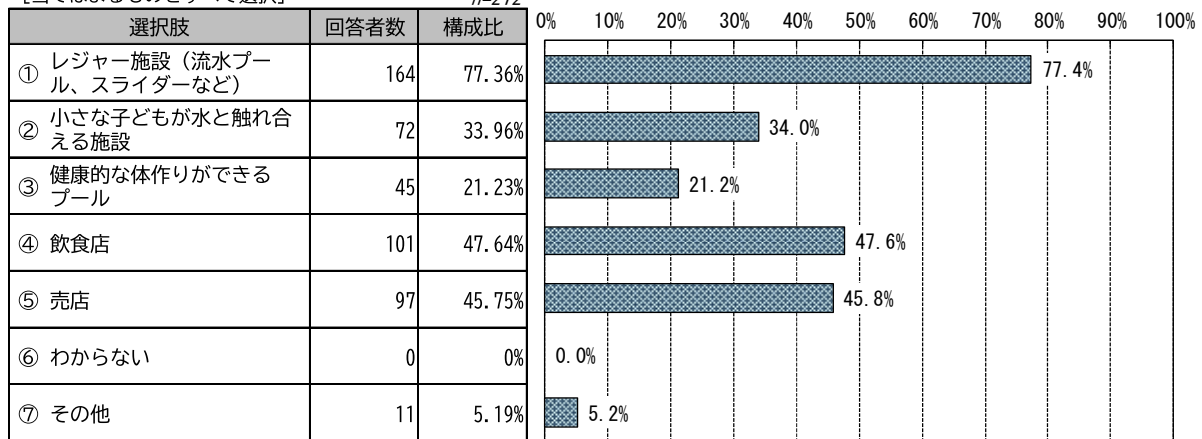
・ 本設問において最も多かった回答は、「④施設が古い（45.5%）」「⑤プールの種類に魅力がない（45.5%）」「⑥施設が汚い（45.5%）」でした。

設問9

ロクハ公園プールのリニューアルにあたりどのような施設があれば良いと思いますか。

[当てはまるものをすべて選択]

n=212



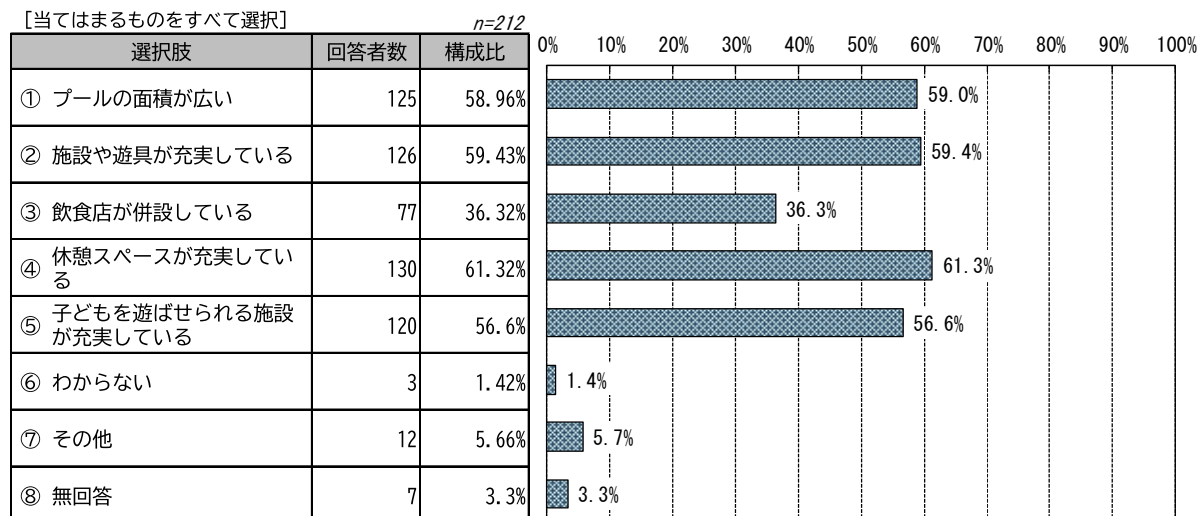
・ 本設問において、回答者の7割以上が「①レジャー施設（流水プール、スライダーなど）（77.4%）」と回答しました。

・ 次いで多かった回答は、「④飲食店（47.6%）」、「⑤売店（45.8%）」でした。

### 設問10

ロクハ公園プールのリニューアルに求めるものはなんですか。

[当てはまるものをすべて選択]

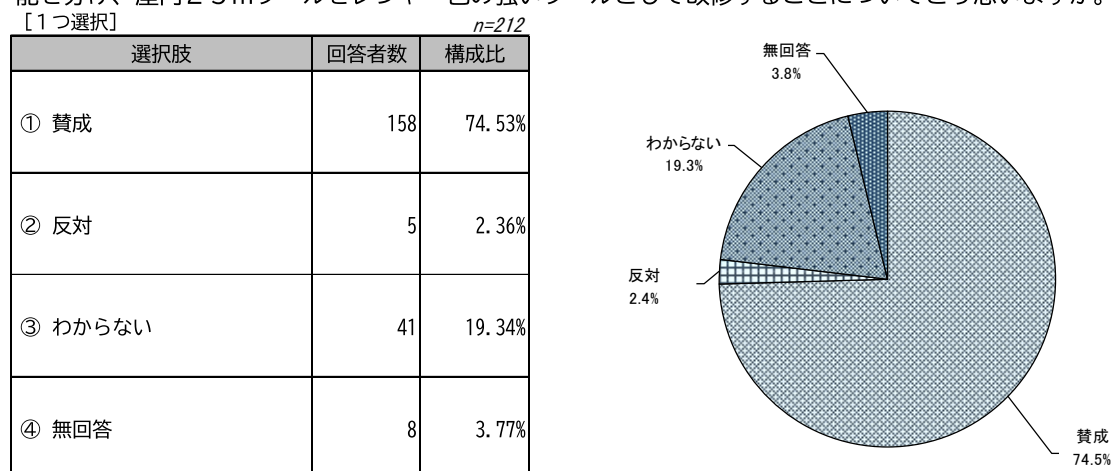


・本設問においては、全体的に多くの票が入っており、「④休憩スペースが充実している (61.3%)」、「②施設や遊具が充実している (59.4%)」、「①プールの面積が広い (59.0%)」の回答が特に多い結果となりました。

### 設問11

ロクハ公園プールのリニューアルにあたり、健康および競技を目的として建設中の(仮称)草津市立プールと機能を分け、屋内2.5mプールをレジャー色の強いプールとして改修することについてどう思いますか。

[1つ選択]



・本設問において、回答者の7割以上が「①賛成 (74.5%)」と回答しました。

### 設問12

その他、ご意見・ご感想等ございましたらご記入ください。

・「プール施設(スライダー等)の魅力向上」の他、暑さ対策としての「休憩スペース(日陰)の充実」、衛生面等を考慮した「更衣室・トイレの高質化」に関する自由意見が特に多く挙げられました。

## 参考5 市民アンケート結果

令和5（2023）年度に実施した「ロクハ公園プール 市民アンケート調査」の概要を以下に整理します。

### (1) 調査の目的

本計画の策定に当たり、ロクハ公園プールの現在の利用状況や再整備に当たっての方向性に関する市民ニーズを把握することを主な目的として実施しました。

### (2) 調査対象

草津市在住の18歳以上の市民 3,000人（無作為抽出）

### (3) 調査方法

無作為抽出した市民宛にアンケート用紙を郵送し、記入後のアンケート用紙を返送、もしくは、アンケートフォームにアクセスのうえ回答いただきました。

### (4) 調査期間

令和5（2023）年7月21日（金）から8月2日（水）まで

### (5) 回答結果

回答結果は、以下に示すとおりです。

表4 回答結果

発送票数	回収票数	回収率
3,000票	982件	32.7%

（回収票数の内訳） WEB回答：516票、郵送：466票

### (6) 調査結果

市民アンケート調査結果を次頁以降に整理します。

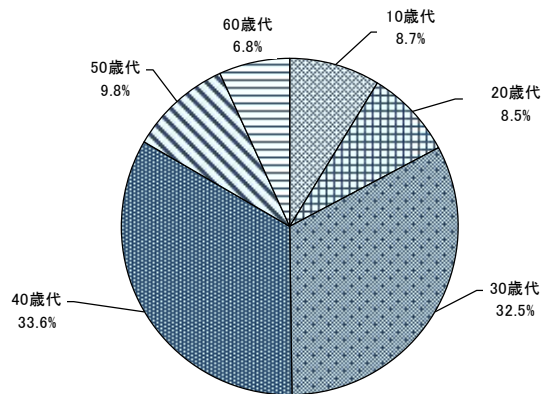
### 設問1

あなたの年齢についてお聞かせください。

[1つ選択]

n=982

選択肢	回答者数	構成比
① 10歳代	81	8.25%
② 20歳代	79	8.04%
③ 30歳代	302	30.75%
④ 40歳代	312	31.77%
⑤ 50歳代	91	9.27%
⑥ 60歳代	63	6.42%



・本設問において最も多かった回答は、「④40歳代(31.8%)」であり、次いで「③30歳代(30.8%)」、「⑤50歳代(9.3%)」でした。

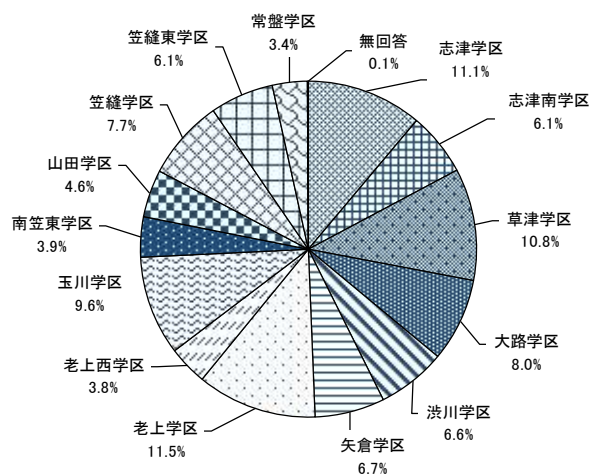
### 設問2

あなたのお住まいについてお聞かせください。

[1つ選択]

n=982

選択肢	回答者数	構成比
① 志津学区	109	11.1%
② 志津南学区	60	6.11%
③ 草津学区	106	10.79%
④ 大路学区	79	8.04%
⑤ 渋川学区	65	6.62%
⑥ 矢倉学区	66	6.72%
⑦ 老上学区	113	11.51%
⑧ 老上西学区	37	3.77%
⑨ 玉川学区	94	9.57%
⑩ 南笠東学区	38	3.87%
⑪ 山田学区	45	4.58%
⑫ 笠縫学区	76	7.74%
⑬ 笠縫東学区	60	6.11%
⑭ 常盤学区	33	3.36%
⑮ 無回答	1	0.1%



・本設問において最も多かった回答は、「⑦老上学区(11.5%)」であり、次いで「①志津学区(11.1%)」、「③草津学区(10.8%)」でした。



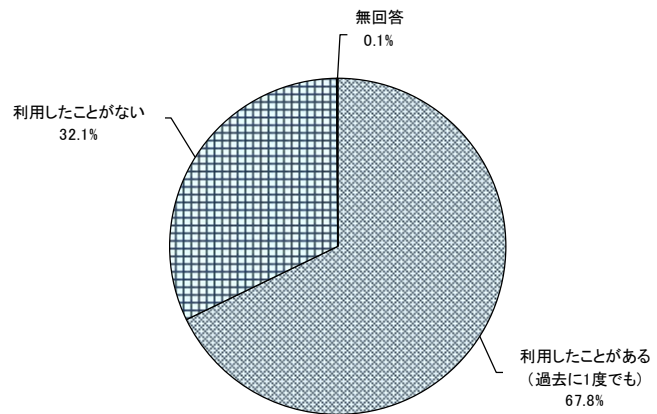
### 設問3

ロクハ公園プールを利用したことはありますか。

[1つ選択]

n=982

選択肢	回答者数	構成比
① 利用したことがある (過去に1度でも)	666	67.82%
② 利用したことがない	315	32.08%
③ 無回答	1	0.1%



・ 本設問において、回答者の約7割が「①利用したことがある (過去に1度でも) (67.8%)」と回答しました。

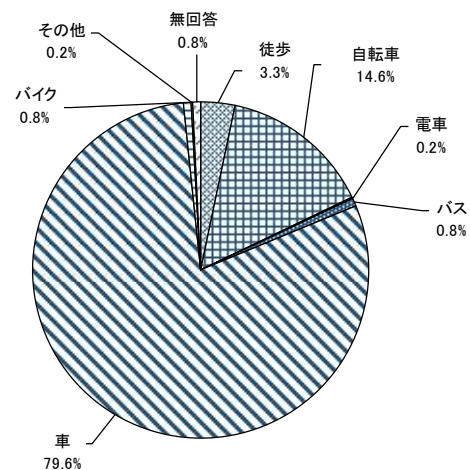
### 設問4

来園する際の主な交通手段を教えてください。

[1つ選択]

n=666

選択肢	回答者数	構成比
① 徒歩	22	3.3%
② 自転車	97	14.56%
③ 電車	1	0.15%
④ バス	5	0.75%
⑤ 車	530	79.58%
⑥ バイク	5	0.75%
⑦ その他	1	0.15%
⑧ 無回答	5	0.75%



・ 本設問において、回答者の約8割が「⑤車 (79.6%)」と回答しました。  
 ・ 次いで多かった回答は、「②自転車 (14.6%)」、「①徒歩 (3.3%)」でした。

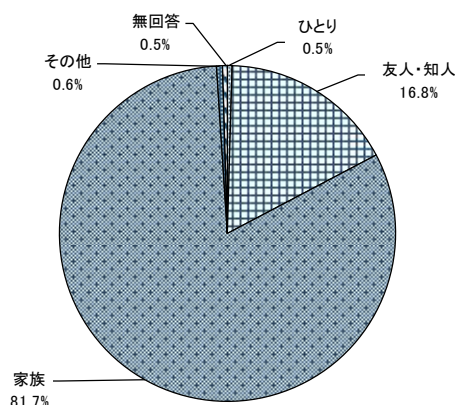
### 設問5

主に誰と利用することが多いですか。

[1つ選択]

n=666

選択肢	回答者数	構成比
① ひとり	3	0.45%
② 友人・知人	112	16.82%
③ 家族	544	81.68%
④ その他	4	0.6%
⑤ 無回答	3	0.45%



- ・ 本設問において、回答者の8割以上が「③家族（81.7%）」と回答しました。
- ・ 次いで多かった回答は、「②友人・知人（16.8%）」でした。

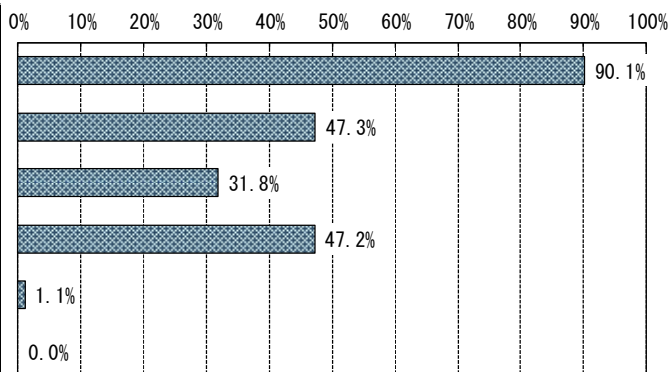
### 設問6

ロクハ公園プールについて主に利用する施設はどれですか。

[当てはまるものをすべて選択]

n=666

選択肢	回答者数	構成比
① 流水プール	600	90.09%
② 2.5mプール	315	47.3%
③ 幼児用プール	212	31.83%
④ スライダープール	314	47.15%
⑤ その他	7	1.05%
⑥ 無回答	0	0%



- ・ 本設問において、回答者の約9割が「①流水プール（90.1%）」と回答しました。
- ・ 次いで多かった回答は、「②2.5mプール（47.3%）」、「④スライダープール（47.2%）」でした。

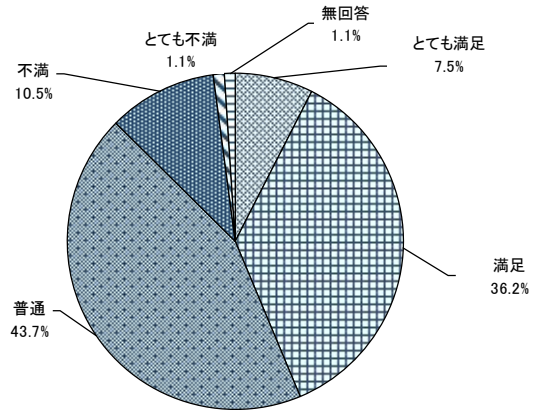
設問7

現在のロク八公園プールの満足度について教えてください。

[1つ選択]

n=666

選択肢	回答者数	構成比
① とても満足	50	7.51%
② 満足	241	36.19%
③ 普通	291	43.69%
④ 不満	70	10.51%
⑤ とても不満	7	1.05%
⑥ 無回答	7	1.05%



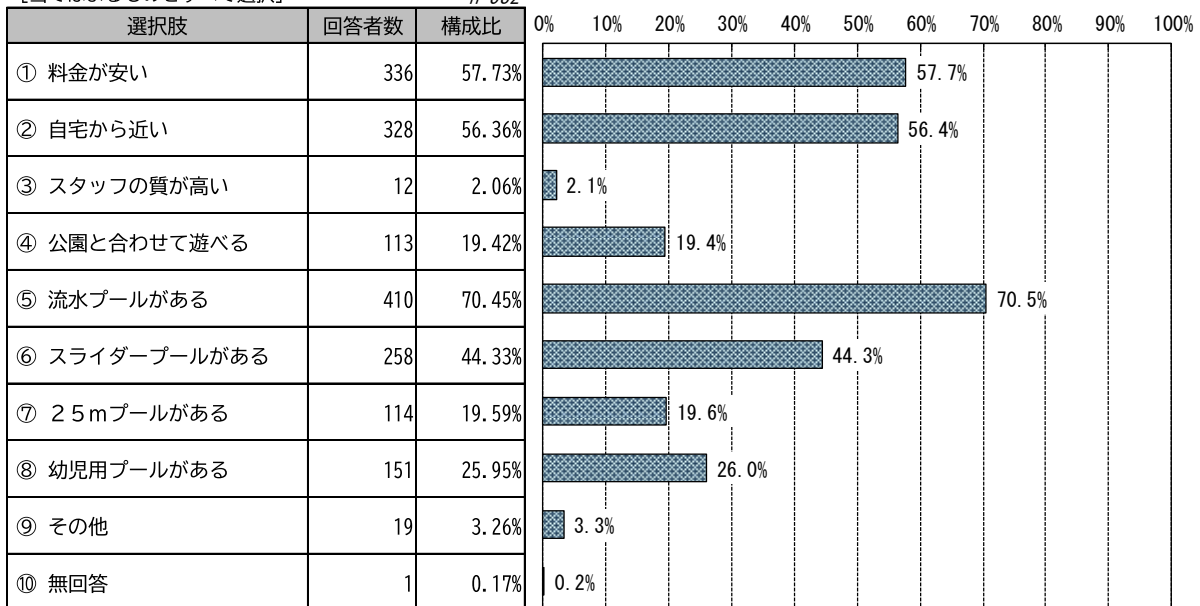
- ・本設問において、回答者の約4割が「③普通（43.7%）」と回答しました。
- ・また、回答者の約4割が「満足（「①とても満足（7.51%）」または「②満足（36.2%）」）と回答しました。

設問8

「とても満足」「満足」「普通」を選ばれた理由を教えてください。

[当てはまるものをすべて選択]

n=582



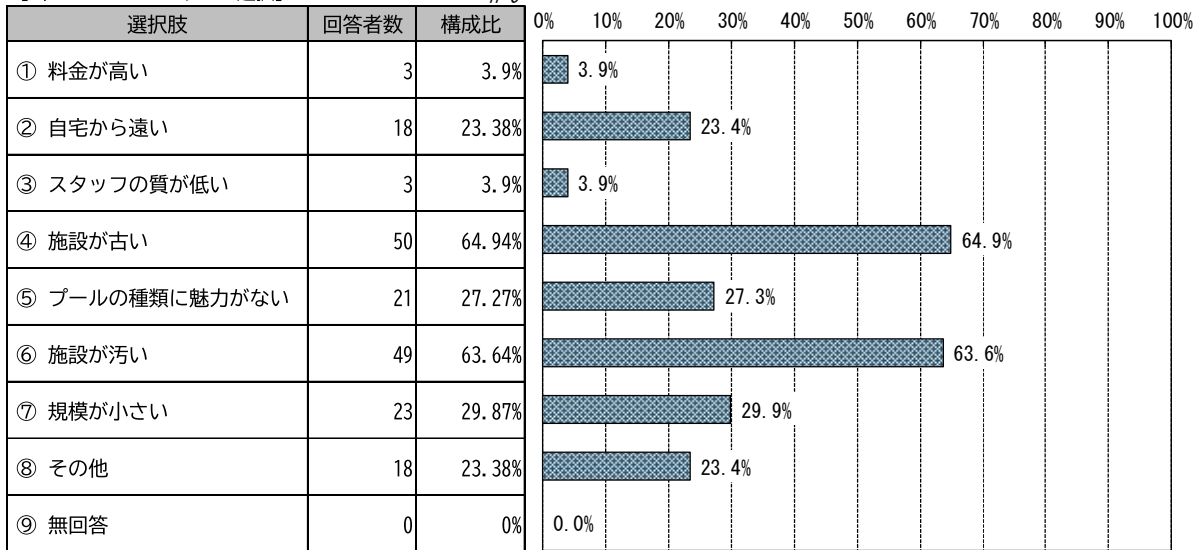
- ・本設問において、回答者の約7割が「⑤流水プールがある（70.5%）」と回答しました。
- ・次いで多かった回答は、「①料金が安い（57.7%）」、「②自宅から近い（56.4%）」、「⑥スライダープールがある（44.3%）」でした。

設問9

「不満」「とても不満」を選ばれた理由を教えてください。

[当てはまるものをすべて選択]

n=0



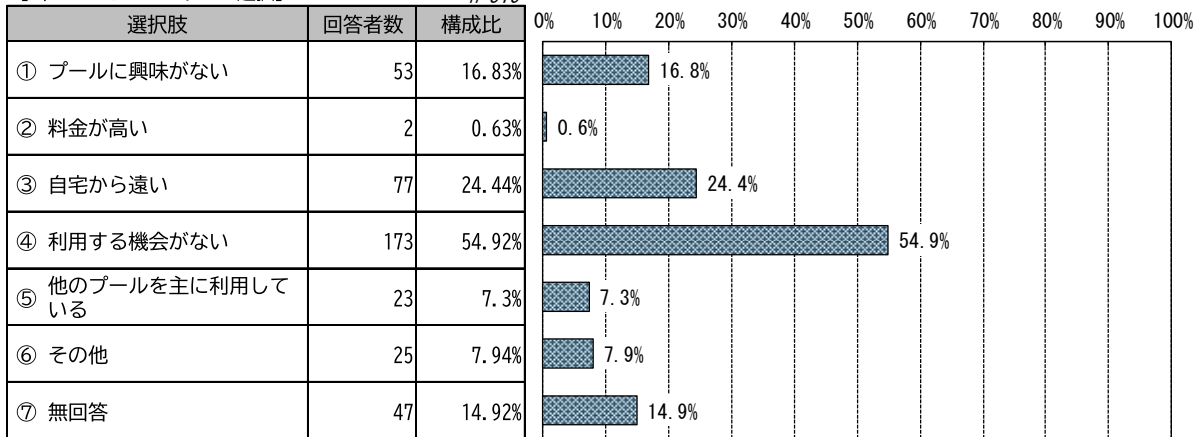
- ・ 本設問において、回答者の6割以上が「④施設が古い (64.9%)」、「⑥施設が汚い (63.6%)」と回答しました。
- ・ 次いで多かった回答は、「⑦規模が小さい (29.9%)」、「⑤プールの種類に魅力がない (27.3%)」でした。

設問10

ロクハ公園プールを利用したことがない理由を教えてください。

[当てはまるものをすべて選択]

n=315



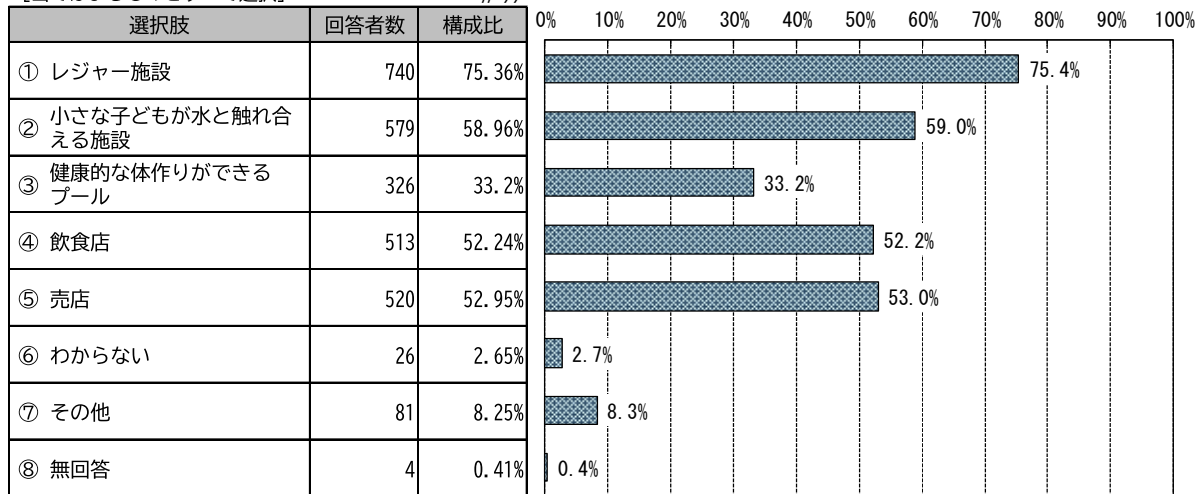
- ・ 本設問において、回答者の5割以上が「④利用する機会がない (54.9%)」と回答しました。
- ・ 次いで多かった回答は、「③自宅から遠い (24.4%)」、「①プールに興味がない (16.8%)」でした。

### 設問11

ロクハ公園プールのリニューアルにあたりどのような施設があれば良いと思いますか。

[当てはまるものをすべて選択]

n=77



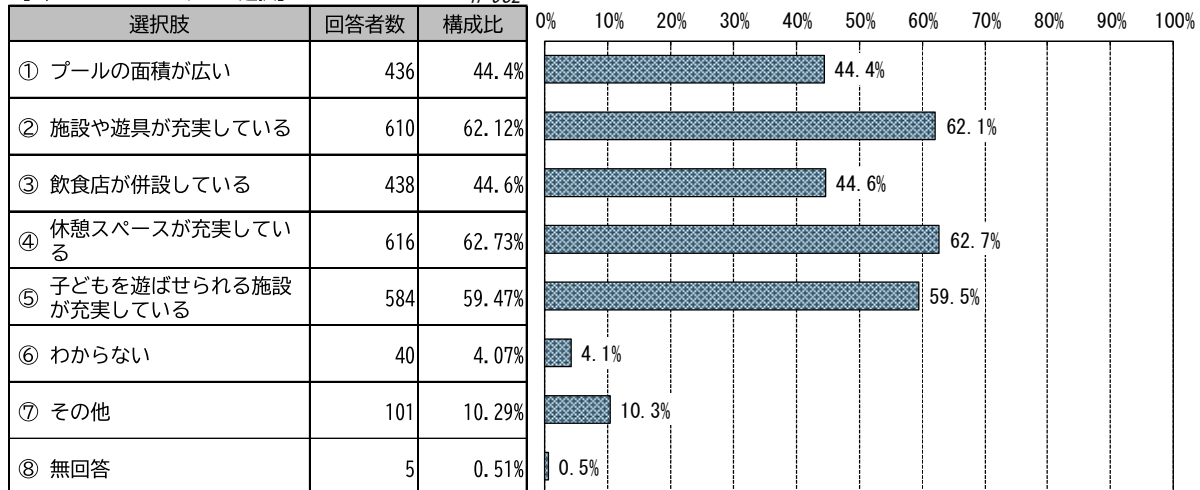
- ・ 本設問において、回答者の7割以上が「①レジャー施設（75.4%）」と回答しました。
- ・ 次いで多かった回答は、「②小さな子どもが水と触れ合える施設（59.0%）」、「⑤売店（53.0%）」でした。

### 設問12

ロクハ公園プールのリニューアルに求めるものはなんですか。

[当てはまるものをすべて選択]

n=982



- ・ 本設問においては、全体的に多くの票が入っており、「④休憩スペースが充実している（62.7%）」、「②施設や遊具が充実している（62.1%）」、「⑤子どもを遊ばせられる施設が充実している（59.5%）」の回答が特に多い結果となりました。

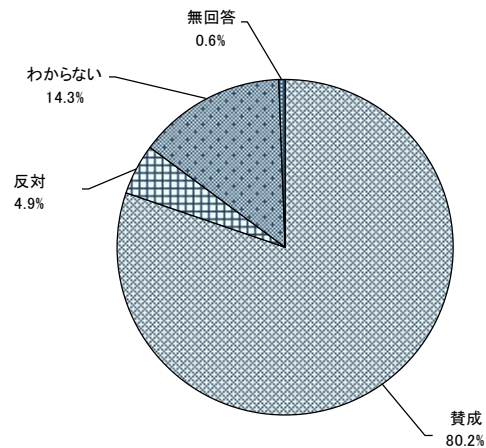
### 設問13

ロクハ公園プールのリニューアルにあたり、健康および競技を目的として建設中の（仮称）草津市立プールと機能を分け、屋内25mプールをレジャー色の強いプールとして改修することについてどう思いますか。

[1つ選択]

n=982

選択肢	回答者数	構成比
① 賛成	788	80.24%
② 反対	48	4.89%
③ わからない	140	14.26%
④ 無回答	6	0.61%



・ 本設問において、回答者の8割以上が「①賛成（80.2%）」と回答しました。

### 設問14

その他、ご意見・ご感想等ございましたらご記入ください。

・ 「プール施設（スライダー等）の魅力向上」や「子どもが遊べる施設の充実」の他、暑さ対策としての「休憩スペース（日陰）の充実」、衛生面等を考慮した「更衣室・トイレの高質化」に関する自由意見が特に多く挙げられました。