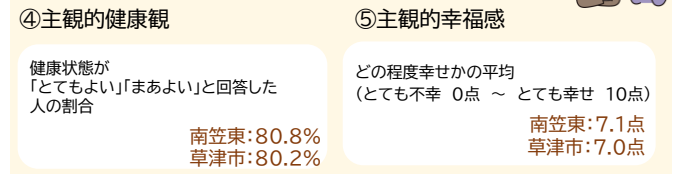
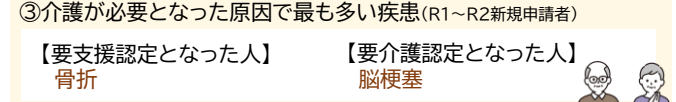
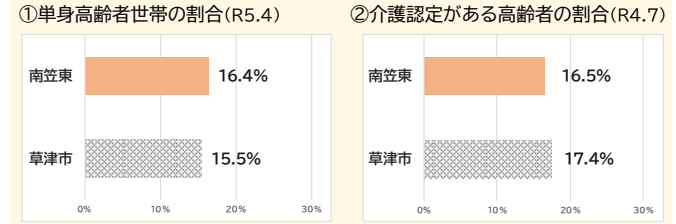


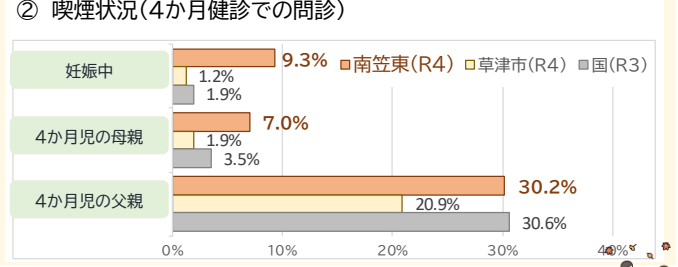
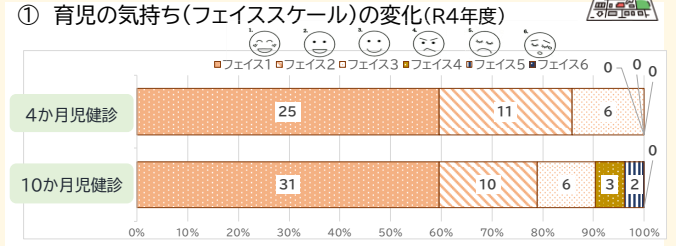
1.人口構成(R5.4.30) ※市と比較して割合が高い項目に着色

年齢区分	0~14歳		15~64歳		65歳以上		計(人数)
	人数	割合	人数	割合	人数	割合	
志津	2,502	17.8%	9,113	64.8%	2,453	17.4%	14,068
志津南	1,393	20.8%	3,830	57.2%	1,471	22.0%	6,694
草津	1,547	13.3%	7,372	63.3%	2,733	23.5%	11,652
大路	1,568	13.1%	8,101	67.7%	2,294	19.2%	11,963
矢倉	1,213	12.5%	6,191	63.7%	2,318	23.8%	9,722
渋川	1,318	13.8%	6,484	67.8%	1,765	18.4%	9,567
老上西	1,498	17.3%	5,345	61.7%	1,823	21.0%	8,666
老上	2,265	19.1%	7,547	63.7%	2,041	17.2%	11,853
玉川	1,354	11.0%	8,647	70.1%	2,335	18.9%	12,336
南笠東	766	9.8%	5,274	67.6%	1,760	22.6%	7,800
山田	927	11.9%	4,474	57.3%	2,407	30.8%	7,808
笠縫	1,598	14.3%	6,220	55.6%	3,373	30.1%	11,191
笠縫東	1,594	14.8%	6,415	59.5%	2,781	25.8%	10,790
常盤	648	13.3%	2,668	54.6%	1,567	32.1%	4,883
草津市	20,191	14.5%	87,681	63.1%	31,121	22.4%	138,993

4.高齢者の状況 (※③は、40~64歳の第2号被保険者も含む)



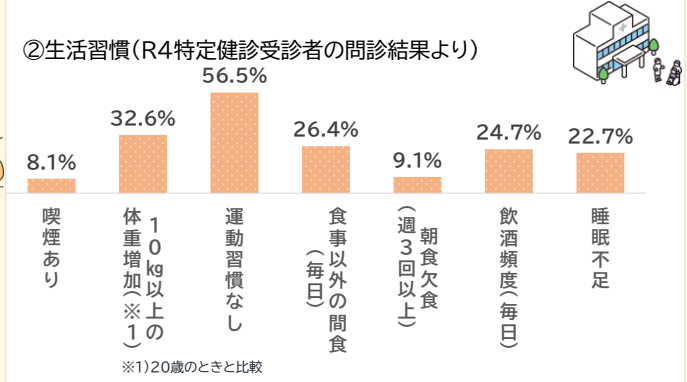
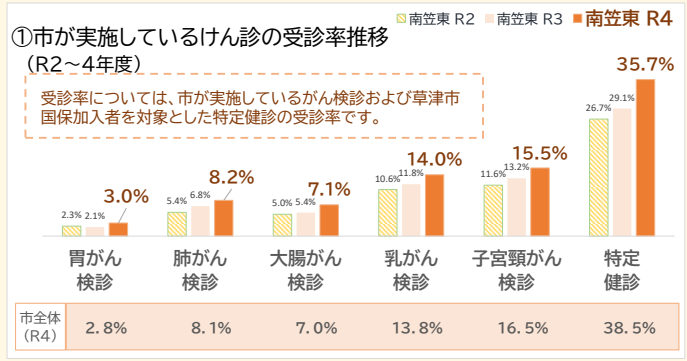
2.妊娠・出産・子育て



5.地域資源(地区組織活動・社会資源等)

子育てサークル・拠点施設	1か所
地域サロン	4か所
医療機関	医科:1か所・歯科:0か所
薬局	2か所
スーパー	0か所
コンビニ	5か所
ドラッグストア	0か所
町内会	7
健康推進員	19人

3.からだの健康・生活習慣



6.地域の声

「歳をとってから近所の人気がかけてくれてありがたい。人と話すことは健康にとって一番大切だと思う。」

「坂が多いから足を悪くすると外出がしづらくなる。いつまでも健康であるために、毎日ウォーキングをしているよ。」

「免許返納すると通院や買い物もしづらくなる。タクシーもつかりにくいし、なかなか返納できない。」

<地域の目指す姿(目標)> 南笠東学区の住民が、自らの健康に関心を持ち、主体的に健康づくりに取り組むことができる。

<地域の特性と健康課題>

- 妊娠中や4か月児健診時の喫煙状況は、母親・父親ともに他学区と比較して喫煙率が高いです。
- 特定健診の受診率は、年々上昇していますが、市全体と比較すると低い状況です。(市全体:R4 38.5%)
- 学区内に医療機関や商業施設が少なく、車がないと通院や買い物がしづらい地域です。また、山の手側は坂が多く高低差があり、高齢になると外出の機会が減りやすいと考えます。

<健康課題の解決に向けた取組方針・活動状況>

- 学区住民の生活習慣(運動習慣や食生活、喫煙状況など)の把握をすすめ、あらゆる世代の人が自分の健康に関心をもち、よりよい生活習慣がもてるよう、健康講座や健康測定会、南笠東学区合同フェスタでの健康相談等を通して啓発を行っています。また、特定健診受診率向上に向けた啓発をすすめています。
- 高齢者の移動手段に関する課題等、地域の課題を把握するために学区住民や関係機関からの聞き取りや情報共有を行い、課題解決に向けた協議を行っています。

