

令和5年度
「人権・同和問題」に関する市民意識調査
報 告 書

令和6年3月
草 津 市

目次

I アンケート調査の概要.....	1
1 調査の目的.....	1
2 実施要領.....	1
3 調査票の配布・回収の状況.....	1
4 集計方法、数値の取り扱いについて.....	2
5 調査結果の信頼性.....	2
6 回答者の状況.....	3
II アンケート調査結果.....	11
1 人権全般についての考え.....	11
2 日本のさまざまな「ならわし」などについての考え.....	19
3 人権侵害の経験について.....	22
4 現代社会における新たな人権問題についての考え.....	29
5 男女に関する考えについて.....	32
6 子どもに関する考えについて.....	34
7 高齢者に関する考えについて.....	36
8 障害のある人に関する考えについて.....	38
9 外国人に関する考えについて.....	40
10 同和問題（部落差別）に関する考えについて.....	42
11 草津市の人権啓発・差別解消の取組について.....	54
12 人権学習に関する考えについて.....	64
III 調査を終えて.....	69
1 草津市における人権研修・啓発の現状と課題.....	70
2 分析から見てきたもの.....	79
IV 参考資料.....	84
1 質問間クロス集計.....	84
2 属性別クロス集計.....	90
3 使用した調査票.....	149
4 草津市「人権・同和問題」市民意識調査検討会 概要.....	159

I アンケート調査の概要

I 調査の目的

本市では、平成8年（1996年）7月に「草津市人権擁護に関する条例」を制定し、部落差別をはじめとして障害者、女性、在日外国人等に対するあらゆる差別をなくし、明るく住みよいまちづくりをめざして、人権・同和問題に関する教育、啓発活動を実施している。しかし、子どもや女性、障害者、高齢者への虐待、インターネットやSNS等への差別的な書き込み、性的少数者への偏見や差別など、さまざまな人権侵害が依然として起きており、多くの課題がある。

そのため、これまで取り組んできた人権・同和教育の成果と課題を踏まえ、今後の人権教育、啓発活動の基礎資料として活用することを目的とし、昭和58年（1983年）以降、5年ごとに実施しており、今回で9回目の実施となる。

2 実施要領

○調査地域：草津市全域

○調査対象者：令和5年8月31日現在における本市在住の満18歳以上の市民

○調査対象者数：3,000人

各小学校区の満18歳以上の男女別・年齢別の構成比に基づき抽出数を設定

各小学校区の抽出数は、第1章 6（4）「回答者の居住地域（小学校区）」を参照

○標本抽出方法：住民基本台帳より上記条件で無作為抽出

○調査方法：郵送配布・回収またはWEB回答、無記名方式

○調査時期：令和5年10月16日（月）～11月8日（水）

3 調査票の配布・回収の状況

配付件数	不達件数	実配付件数	回収数（回収率）	有効回答数（有効回答率）
3,000件	11件	2,989件	1,025件（34.3%） うちWEB：368件（12.3%）	1,023件（34.2%） うちWEB：368件（12.3%）

4 集計方法、数値の取り扱いについて

- 集計は、百分率（%）によるものと、質問 2、質問 3、質問 4、質問 5、質問 20、質問 26 は平均スコアによる平均集計も行っている。（小数第 3 位を四捨五入し、小数第 2 位までを表記。質問 2 : p. 100、質問 3 : p. 105、質問 4 : p. 109、質問 5 : p. 112、質問 20 : p. 133、質問 26 : p. 143 を参照。）
- 百分率の集計結果は小数第 2 位を四捨五入し、小数第 1 位までを表記している。
- 単数回答設問の各選択肢の回答比率の合計は、四捨五入の関係で 100.0%にならない場合がある。
- 複数回答設問の各選択肢の回答比率は、当該設問に回答すべき人数を集計母数として求めているため、回答比率の合計が 100.0%を超える場合がある。
- 集計母数は、グラフ中に「(n=***)」と表記している。
- 過去 3 回（2008 年・2013 年・2018 年）の調査との経年比較が可能な設問については、比較を行っている。

5 調査結果の信頼性

今回の調査は標本調査であるため、調査結果（標本測定値）から母集団における意識・意見を推定することができる。ただ、標本（調査対象）を抽出するうえで生じる標本誤差を考慮した上で調査結果を分析し、また母集団における意識・意見を推定する必要がある。

世論調査では、信頼度 95%〔同じ調査で標本（調査対象）を変えて実施した場合、100 回中 95 回までは同様の回答結果が得られると考えてもよい〕の水準を求めるのが一般的とされている。これに基づき、今回の調査における標本測定値の標本誤差の近似値は、以下の数式で求められる。

$$\varepsilon = \pm 1.96 \sqrt{\frac{N-n}{N-1} \times \frac{P(1-P)}{n}}$$

ε : 標本誤差

1.96 : 信頼度 95%の時の信頼係数

N : 母集団数（本調査では 105,150 人） n : 標本数（有効回答数、本調査では 1,023 人）

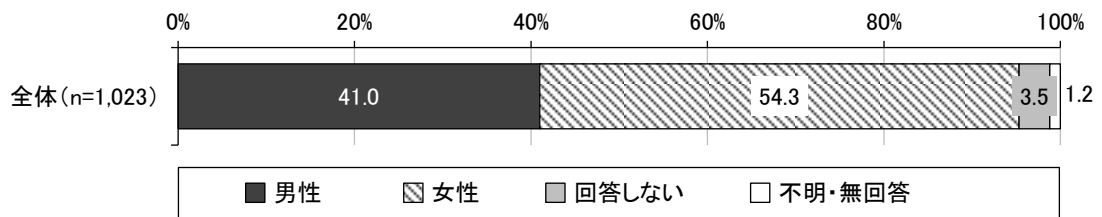
P : 標本測定値（0.5=50%の時に最大となる）

※母集団数 105,150 人は、令和 5 年 8 月 31 日現在における市内在住で満 18 歳以上の男女の人口

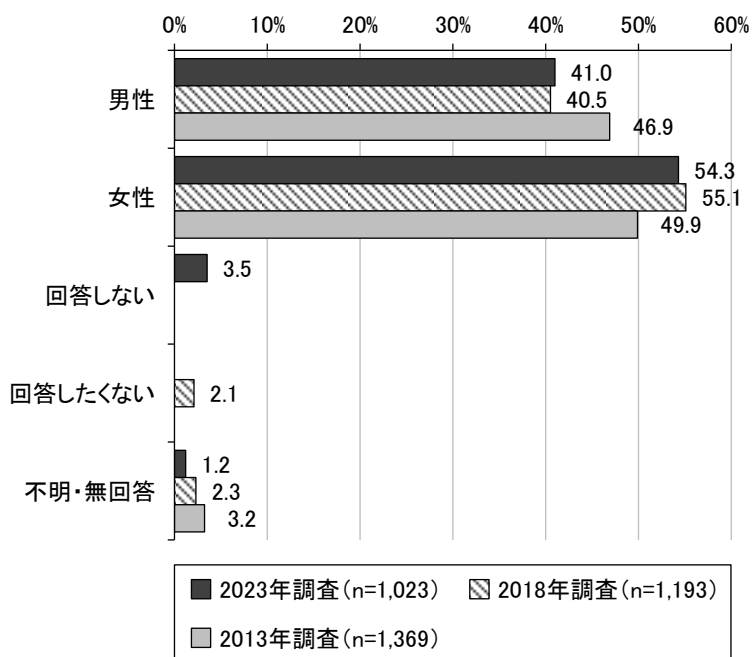
上記の数式にあてはめて計算すると、「 ε （標本誤差）=2.9」（小数第 2 位四捨五入）という数値が得られる。このことから、今回と同じ調査を同じ母集団の中から調査対象を変えて 100 回行った場合、95 回までは今回の調査で得られた結果の「±2.9%」の範囲内の結果が得られると考えることができる（5 回は異なる結果が得られることを許容する）。

6 回答者の状況

(1) 回答者の性別



回答者の性別【経年比較】



回答者の性別【属性別集計】

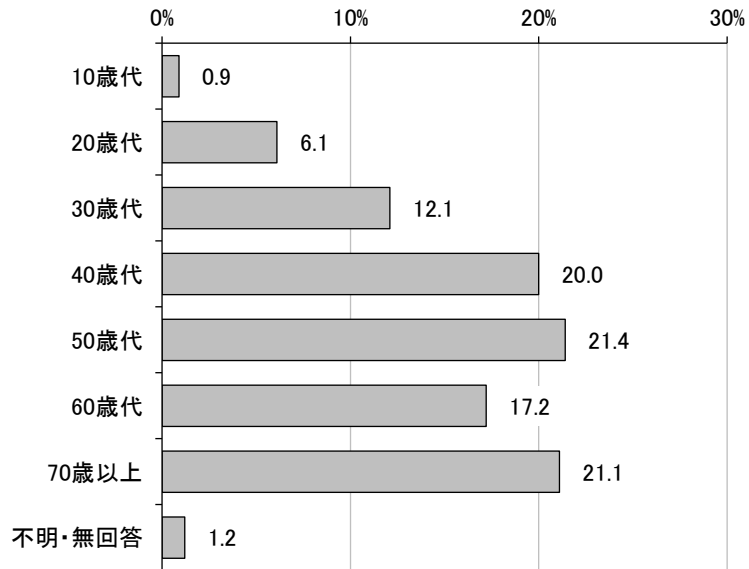
上段:人 下段:%		合計	男性	女性	回答しない	不明・無回答
全体		1023	419	556	36	12
		100.0	41.0	54.3	3.5	1.2
小学校区	志津小学校区	81	39	39	3	-
		100.0	48.1	48.1	3.7	-
	志津南小学校区	64	25	39	-	-
		100.0	39.1	60.9	-	-
	草津小学校区	81	35	45	1	-
		100.0	43.2	55.6	1.2	-
	草津第二小学校区	75	36	37	2	-
		100.0	48.0	49.3	2.7	-
	渋川小学校区	62	22	38	2	-
		100.0	35.5	61.3	3.2	-
	矢倉小学校区	76	34	41	1	-
		100.0	44.7	53.9	1.3	-
	老上小学校区	85	34	46	4	1
		100.0	40.0	54.1	4.7	1.2
	老上西小学校区	51	18	30	3	-
		100.0	35.3	58.8	5.9	-
玉川小学校区	74	22	48	4	-	
	100.0	29.7	64.9	5.4	-	
南笠東小学校区	56	21	33	1	1	
	100.0	37.5	58.9	1.8	1.8	
山田小学校区	40	15	24	1	-	
	100.0	37.5	60.0	2.5	-	
笠縫小学校区	88	39	48	1	-	
	100.0	44.3	54.5	1.1	-	
笠縫東小学校区	81	36	42	2	1	
	100.0	44.4	51.9	2.5	1.2	
常盤小学校区	45	24	18	3	-	
	100.0	53.3	40.0	6.7	-	
無回答	64	19	28	8	9	
小学校区不明	100.0	29.7	43.8	12.5	14.1	

「女性」が54.3%「男性」が41.0%、「回答しない」が3.5%となっています。

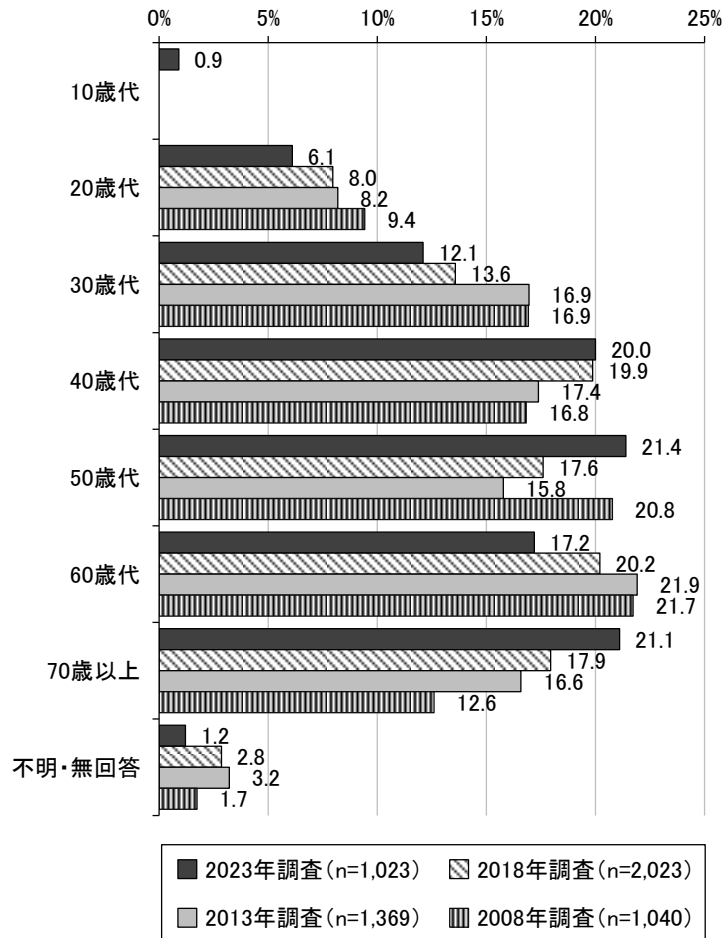
過去2回の調査との比較では、選択肢の違いがあるため正確な比較はできませんが、女性の回答者数が男性の回答者数を上回っている状況に変化はみられません。

(2) 回答者の年齢

全体 (n=1,023)



回答者の年齢【経年比較】



※ 「10歳代」 = 2023年調査のみ


回答者の年齢【属性別集計】

上段:人 下段:%	合計	10歳代	20歳代	30歳代	40歳代	50歳代	60歳代	70歳以上	不明・無回答	
全体	1023 100.0	9 0.9	62 6.1	124 12.1	205 20.0	219 21.4	176 17.2	216 21.1	12 1.2	
小学校区	志津小学校区	81 100.0	1 1.2	5 6.2	13 16.0	15 18.5	15 18.5	20 24.7	12 14.8	- -
	志津南小学校区	64 100.0	1 1.6	3 4.7	7 10.9	20 31.3	9 14.1	9 14.1	15 23.4	- -
	草津小学校区	81 100.0	2 2.5	3 3.7	9 11.1	14 17.3	18 22.2	17 21.0	18 22.2	- -
	草津第二小学校区	75 100.0	- -	5 6.7	5 6.7	15 20.0	25 33.3	12 16.0	13 17.3	- -
	渋川小学校区	62 100.0	1 1.6	5 8.1	4 6.5	14 22.6	18 29.0	9 14.5	11 17.7	- -
	矢倉小学校区	76 100.0	- -	7 9.2	8 10.5	15 19.7	16 21.1	13 17.1	17 22.4	- -
	老上小学校区	85 100.0	2 2.4	8 9.4	16 18.8	14 16.5	18 21.2	9 10.6	17 20.0	1 1.2
	老上西小学校区	51 100.0	1 2.0	1 2.0	5 9.8	15 29.4	12 23.5	7 13.7	10 19.6	- -
	玉川小学校区	74 100.0	- -	4 5.4	12 16.2	16 21.6	15 20.3	12 16.2	15 20.3	- -
	南笠東小学校区	56 100.0	1 1.8	3 5.4	6 10.7	11 19.6	14 25.0	9 16.1	12 21.4	- -
	山田小学校区	40 100.0	- -	2 5.0	5 12.5	3 7.5	9 22.5	11 27.5	10 25.0	- -
	笠縫小学校区	88 100.0	- -	- -	8 9.1	24 27.3	12 13.6	17 19.3	27 30.7	- -
	笠縫東小学校区	81 100.0	- -	5 6.2	11 13.6	14 17.3	19 23.5	15 18.5	17 21.0	- -
	常盤小学校区	45 100.0	- -	2 4.4	3 6.7	10 22.2	7 15.6	9 20.0	14 31.1	- -
	無回答 小学校区不明	64 100.0	- -	9 14.1	12 18.8	5 7.8	12 18.8	7 10.9	8 12.5	11 17.2

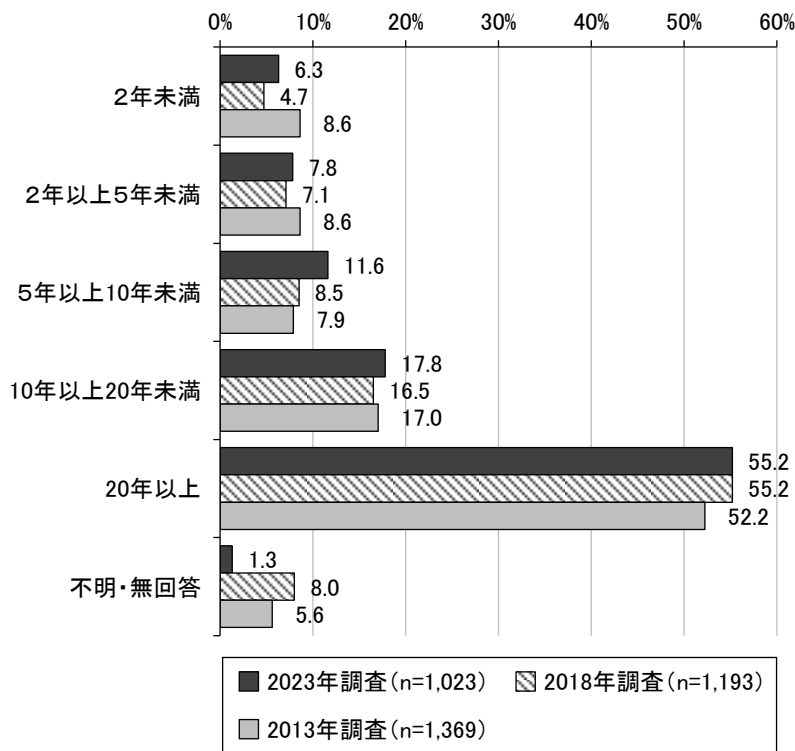
「50歳代」が21.4%と最も多く、次いで「70歳以上」が21.1%、「40歳代」が20.0%となっています。

過去2回の調査との比較では、「20歳代」「30歳代」「60歳代」が減少し、「40歳代」「50歳代」「70歳以上」が増加しています。

(3) 回答者の市内居住年数



回答者の市内居住年数【経年比較】



回答者の市内居住年数【属性別集計】

上段:人 下段:%	合計	2年未満	2年以上5 年未満	5年以上10 年未満	10年以上20 年未満	20年以上	不明・無回 答	
全体	1023 100.0	64 6.3	80 7.8	119 11.6	182 17.8	565 55.2	13 1.3	
小 学 校 区	志津小学校区	81 100.0	7 8.6	8 9.9	4 4.9	10 12.3	52 64.2	- -
	志津南小学校区	64 100.0	1 1.6	1 1.6	12 18.8	19 29.7	31 48.4	- -
	草津小学校区	81 100.0	9 11.1	8 9.9	5 6.2	12 14.8	47 58.0	- -
	草津第二小学校区	75 100.0	4 5.3	6 8.0	7 9.3	19 25.3	39 52.0	- -
	渋川小学校区	62 100.0	6 9.7	2 3.2	15 24.2	13 21.0	25 40.3	1 1.6
	矢倉小学校区	76 100.0	3 3.9	5 6.6	5 6.6	12 15.8	50 65.8	1 1.3
	老上小学校区	85 100.0	7 8.2	16 18.8	9 10.6	21 24.7	32 37.6	- -
	老上西小学校区	51 100.0	- -	2 3.9	4 7.8	13 25.5	32 62.7	- -
	玉川小学校区	74 100.0	5 6.8	6 8.1	16 21.6	12 16.2	35 47.3	- -
	南笠東小学校区	56 100.0	1 1.8	3 5.4	9 16.1	9 16.1	34 60.7	- -
	山田小学校区	40 100.0	2 5.0	2 5.0	3 7.5	3 7.5	30 75.0	- -
	笠縫小学校区	88 100.0	2 2.3	3 3.4	10 11.4	13 14.8	60 68.2	- -
	笠縫東小学校区	81 100.0	1 1.2	6 7.4	11 13.6	15 18.5	48 59.3	- -
	常盤小学校区	45 100.0	3 6.7	3 6.7	- -	8 17.8	31 68.9	- -
	無回答 小学校区不明	64 100.0	13 20.3	9 14.1	9 14.1	3 4.7	19 29.7	11 17.2

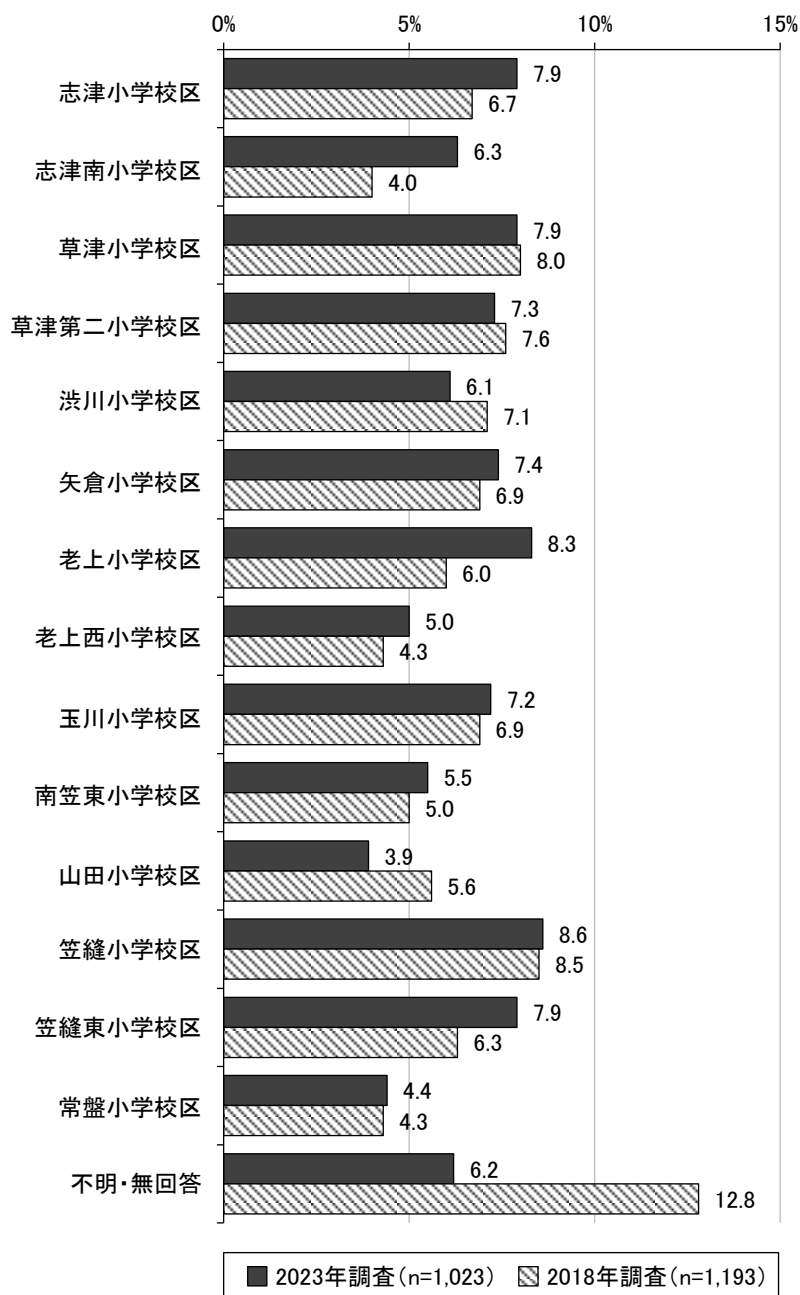
「20年以上」が55.2%と最も多く、次いで「10年以上20年未満」が17.8%、「5年以上10年未満」が11.6%となっています。

過去2回の調査との比較では、大きな変化はみられません。

(4) 回答者の居住地（小学校区）

	調査票配付数		有効回答数	
	配付数	構成比	有効回答数	構成比
志津小学校区	297	9.9%	81	7.9%
志津南小学校区	134	4.5%	64	6.3%
草津小学校区	255	8.5%	81	7.9%
草津第二小学校区	265	8.8%	75	7.3%
渋川小学校区	210	7.0%	62	6.1%
矢倉小学校区	209	7.0%	76	7.4%
老上小学校区	178	5.9%	85	8.3%
老上西小学校区	254	8.5%	51	5.0%
玉川小学校区	287	9.6%	74	7.2%
南笠東小学校区	181	6.0%	56	5.5%
山田小学校区	165	5.5%	40	3.9%
笠縫小学校区	231	7.7%	88	8.6%
笠縫東小学校区	231	7.7%	81	7.9%
常盤小学校区	103	3.4%	45	4.4%
無回答・小学校区不明			64	6.3%
全体	3,000	100.0%	1,023	100.0%

回答者の居住地（小学校区）【経年比較】



「笠縫小」が8.6%と最も多く、次いで「老上小」が8.3%、「志津小」「草津小」「笠縫東小」が7.9%となっています。

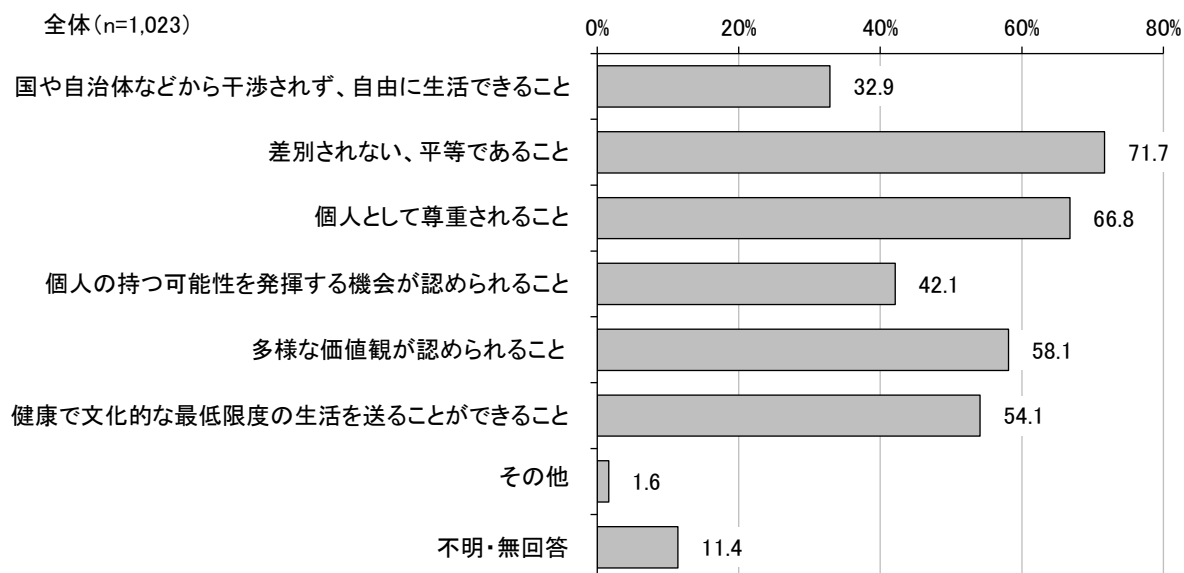
過去1回（※1）の調査との比較では、いずれの居住地でも大きな変化はみられません。

※1 2016年に老上西小学校が新設されたことに伴い、小学校区に変更があったため、経年比較は2018年調査のみとなります。

Ⅱ アンケート調査結果

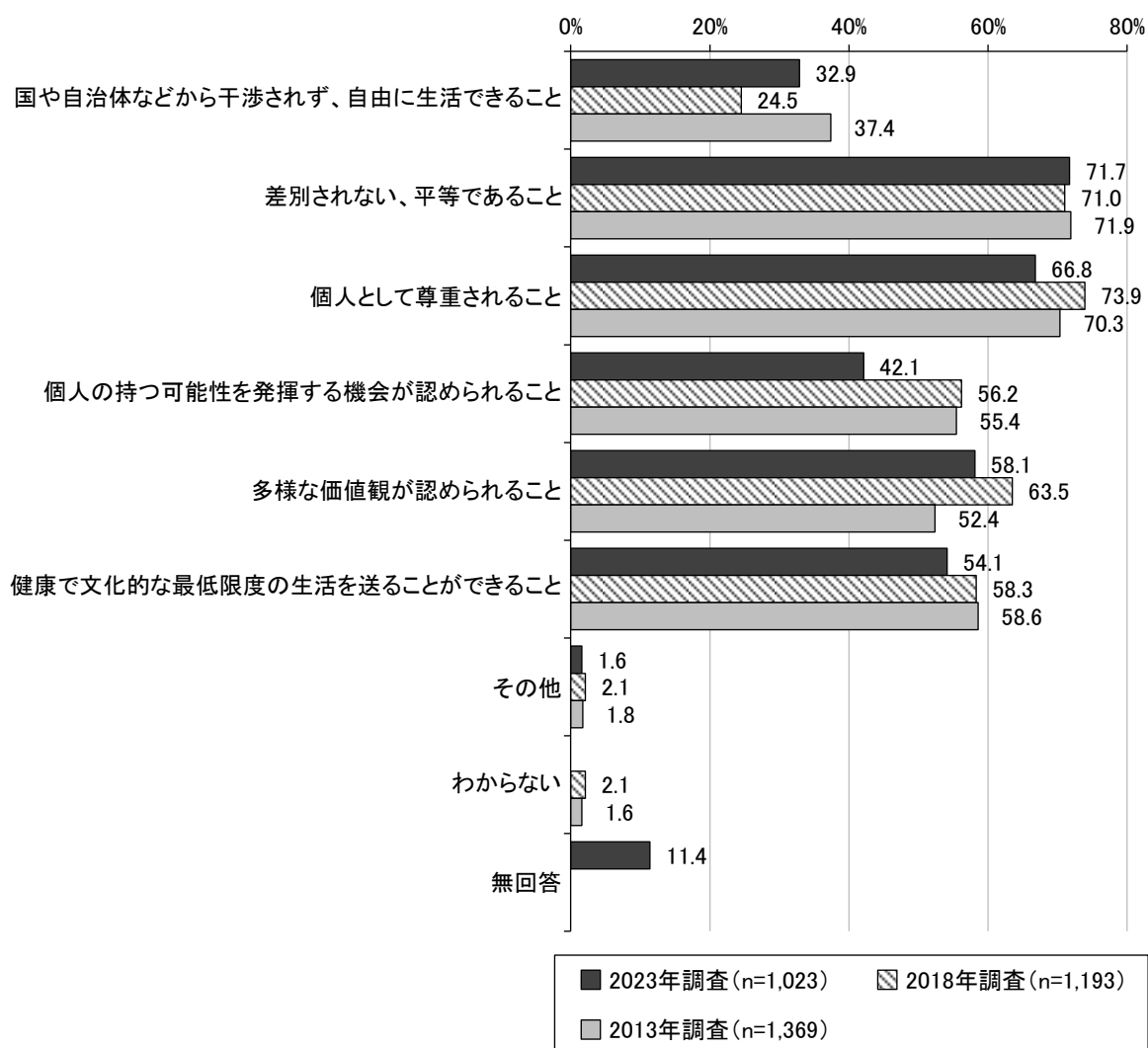
Ⅰ 人権全般についての考え

質問1. あなたは、「人権が尊重される」ということはどのようなことだと思いますか。
あてはまるものをすべて選び、○をつけてください。



「差別されない、平等であること」が 71.7%と最も多く、次いで「個人として尊重されること」が 66.8%、「多様な価値観が認められること」が 58.1%となっています。

質問 1 【経年比較】




※「わからない」=2023年調査にはない

過去2回の調査との比較では、選択肢に違いがあるため正確な比較はできませんが、「差別されない、平等であること」「個人として尊重されること」「多様な価値観が認められること」「健康で文化的な最低限度の生活を送ることができること」が継続的に上位にあります。

一方では、「個人の持つ可能性を発揮する機会が認められること」が大きく減少しています。

質問2. あなたは、次の人権に関する宣言や法律、条例、制度等をどの程度知っていますか。

AからQそれぞれについて、最も近いものを1つだけ選び、○をつけてください。



「詳しく内容を知っている」では、いずれの回答割合も低く、〔B. 児童虐待防止法〕が5.4%と最も多い結果でした。

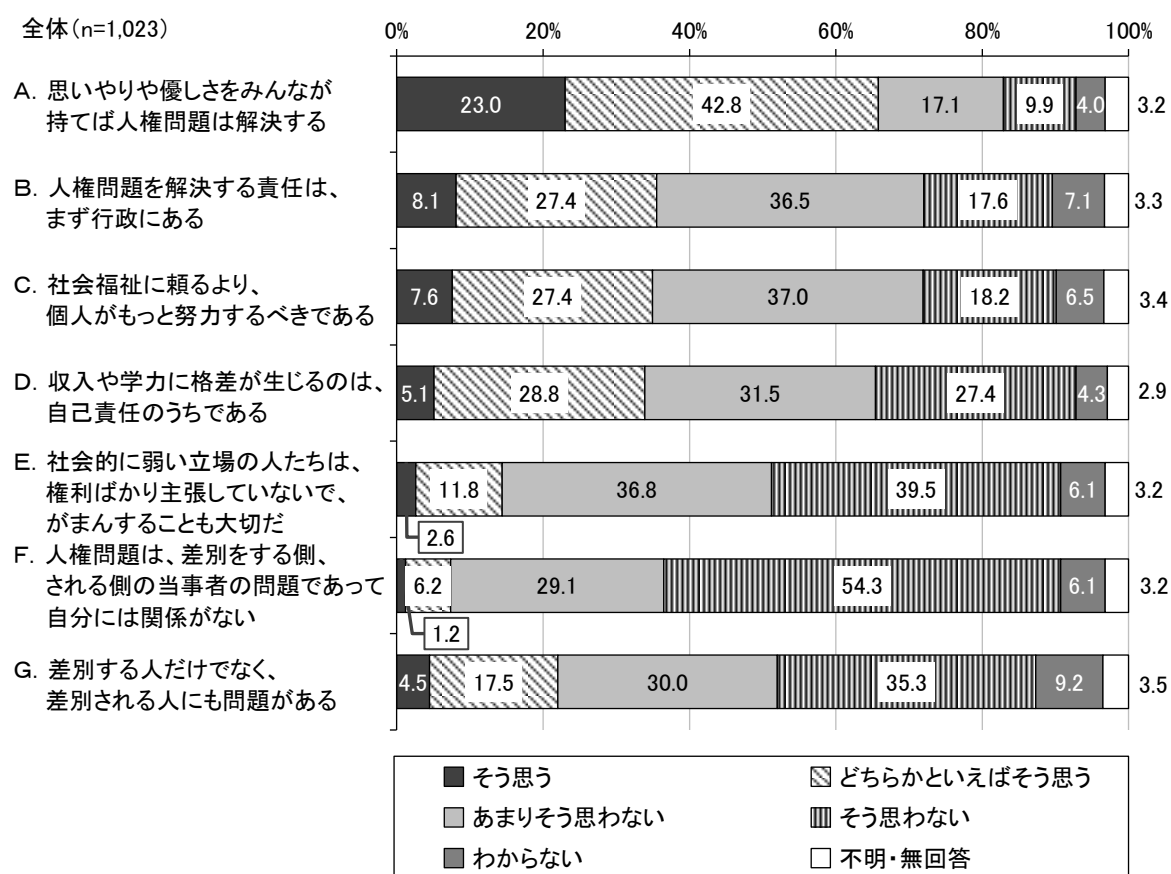
また、「詳しく内容を知っている」と「少し内容を知っている」の合算でみると、〔B. 児童虐待防止法〕が55.9%と最も多く、次いで〔C. DV防止法〕が55.1%、〔D. 高齢者虐待防止法〕が38.3%となっており、虐待や暴力を防止する法令が上位にあります。

一方、「名前も内容も知らない」では、〔Q. 登録型本人通知制度〕が69.9%と最も多く、次いで〔G. 滋賀県障害者差別のない共生社会づくり条例〕が63.9%、〔M. 草津市人権擁護に関する条例〕が55.8%となっており、自治体独自の条例や制度が上位にあります。

※1 「登録型本人通知制度」は、個人情報をもとに身元調査に悪用されることを抑止するため、事前に登録した人に対して、住民票の写しなどの証明書を本人以外の第三者等に交付したときに、その事実を本人に通知するものです。草津市では、この制度を平成25年に開始しています。

◆ この質問はこれまでの調査内容を変更したため、経年比較は行っておりません。

質問3. あなたは、人権に関する次のAからGの考え方について、どのように思いますか。
それぞれお考えに最も近いものを1つだけ選び、○をつけてください。



『そう思う』(※1)では〔A. 思いやりや優しさをみんなが持てば人権問題は解決する〕が65.8%と最も多く、次いで〔B. 人権問題を解決する責任は、まず行政にある〕が35.5%、〔C. 社会福祉に頼るより、個人がもっと努力するべきである〕が35.0%となっています。

一方、『そう思わない』(※2)では〔F. 人権問題は、差別をする側、される側の当事者の問題であって、自分には関係がない〕が83.4%と最も多く、次いで〔E. 社会的に弱い立場の人たちは、権利ばかり主張していないで、がまんすることも大切だ〕が76.3%、〔G. 差別する人だけでなく、差別される人にも問題がある〕が65.3%となっています。

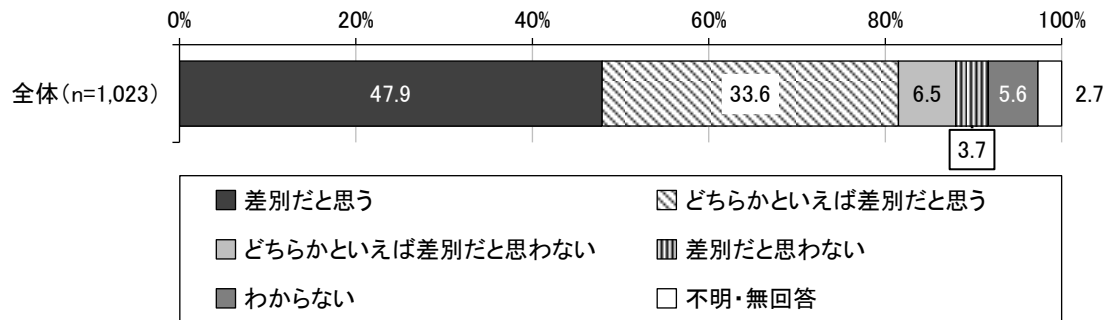
※1 『そう思う』 = 「そう思う」と「どちらかといえばそう思う」を合算。

※2 『そう思わない』 = 「あまりそう思わない」と「そう思わない」を合算。

◆ この質問は今回の調査で初めての質問であるため、経年比較は行っていません。

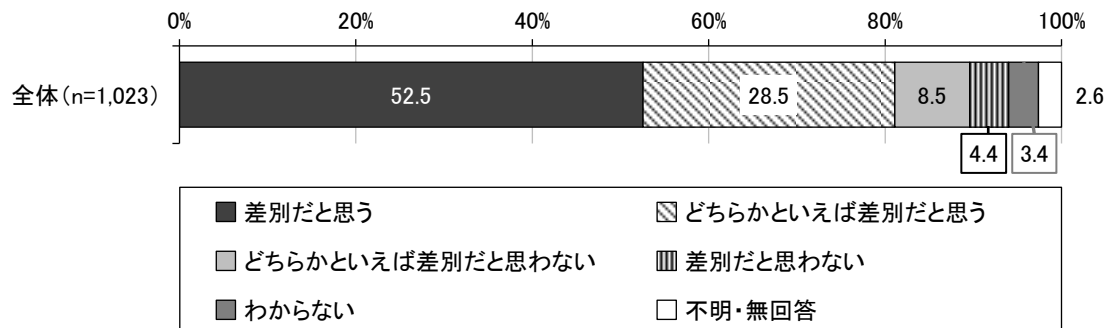
質問4. 次の①から⑤の場面について、あなたはそれぞれどのように思いますか。それぞれお考えに最も近いものを1つだけ選び、○をつけてください。

- ① AさんとBさんが、ある会社の入社試験を受けたところ、得点が高かったのはAさんの方だった。ところが、Aさんには刑を終えて出所している家族がいることが分かったので、会社はBさんを採用した。




「差別だと思う」が47.9%と最も多く、次いで「どちらかといえば差別だと思う」が33.6%となっており、差別であるとする回答を合わせると81.5%となっています。

- ② ある会社で、Cさん（男性）とDさん（女性）が管理職の選考試験を受けたところ、得点が高かったのはD（女性）さんの方だった。しかし、会社はCさん（男性）の方が産前産後休暇や育児休暇等で長期間休まないだろうと考え、Cさん（男性）を管理職に登用した。



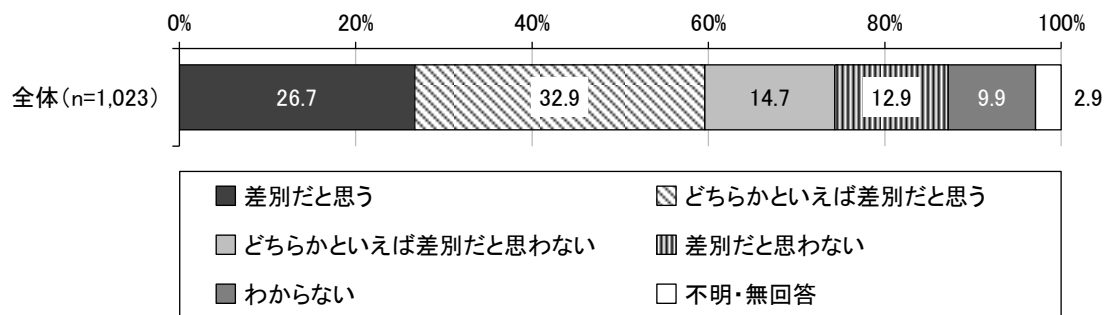
「差別だと思う」が52.5%と最も多く、次いで「どちらかといえば差別だと思う」が28.5%となっており、差別であるとする回答を合わせると81.0%となっています。

- ③ 雨に濡れながら道路の工事をしていた人を見て、親が子どもに「しっかり勉強しないと、あの人たちのような仕事をするようになるよ」と言った。



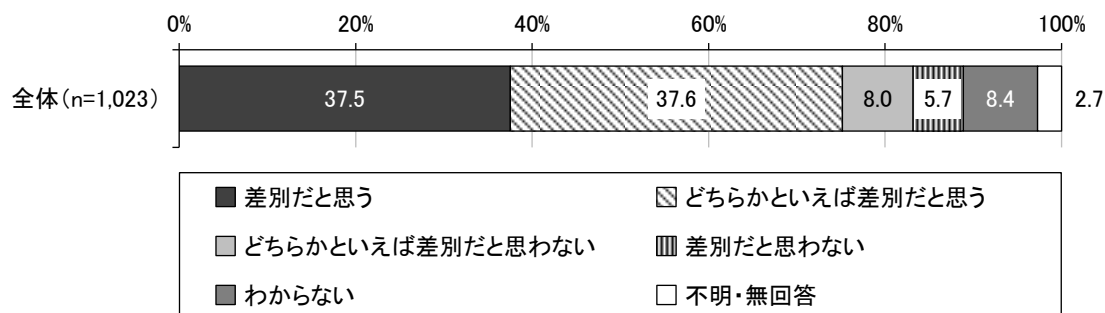
「差別だと思う」が68.4%と最も多く、次いで「どちらかといえば差別だと思う」が19.0%となっており、差別であるとする回答を合わせると87.4%となっています。

- ④ Eさんは、ある町で条件にあった家を見つけたので買おうとしたところ、その家が差別を受けている部落（被差別部落）にあることがわかった。そこで、Eさんは、被差別部落であることを理由にその家を買うことをやめた。



「どちらかといえば差別だと思う」が32.9%と最も多く、次いで「差別だと思う」が26.7%となっており、差別であるとする回答を合わせると59.6%となっています。

- ⑤ ある市で障害児（者）を受け入れる施設が、住宅街に建設されることになった。ところが、地元の住民が施設利用者に対する不安感や住環境の悪化等を理由に、その施設の建設に反対した。



「どちらかといえば差別だと思う」が37.6%と最も多く、次いで「差別だと思う」が37.5%となっており、差別であるとする回答を合わせると75.1%となっています。

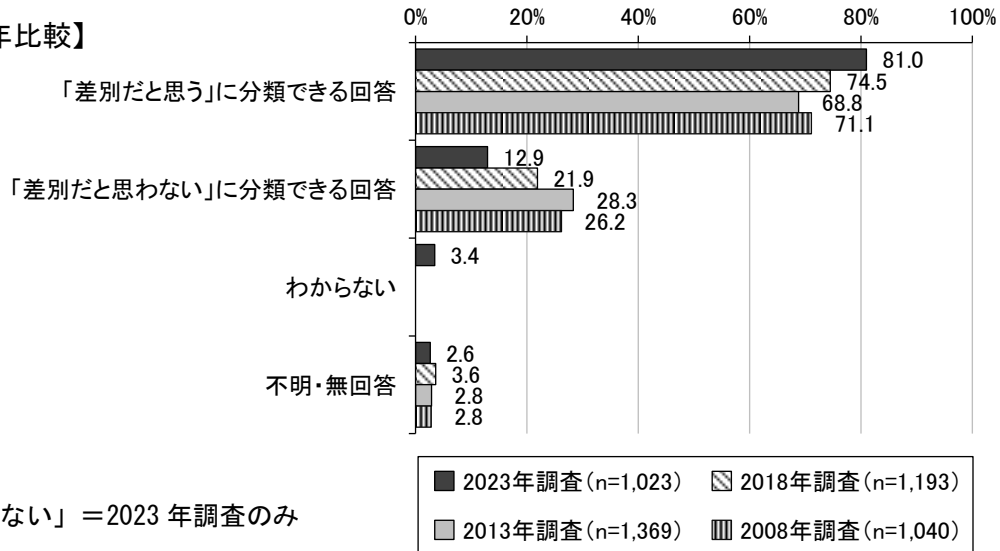
質問4. 【経年比較】

経年比較にあたって、下記のように選択肢を分類しています。

ただし、①についてはこれまでの調査内容と大きく異なるため、経年比較は行っておりません。

	今回の調査	これまでの調査
「差別だと思う」に分類できる回答	差別だと思う どちらかといえば差別だと思う	差別だと思う
「差別だと思わない」に分類できる回答	どちらかといえば差別だと思わない 差別だと思わない	〇〇だから差別だとは言えないと思う 〇〇だからいちがいに差別とは言えない
	わからない	

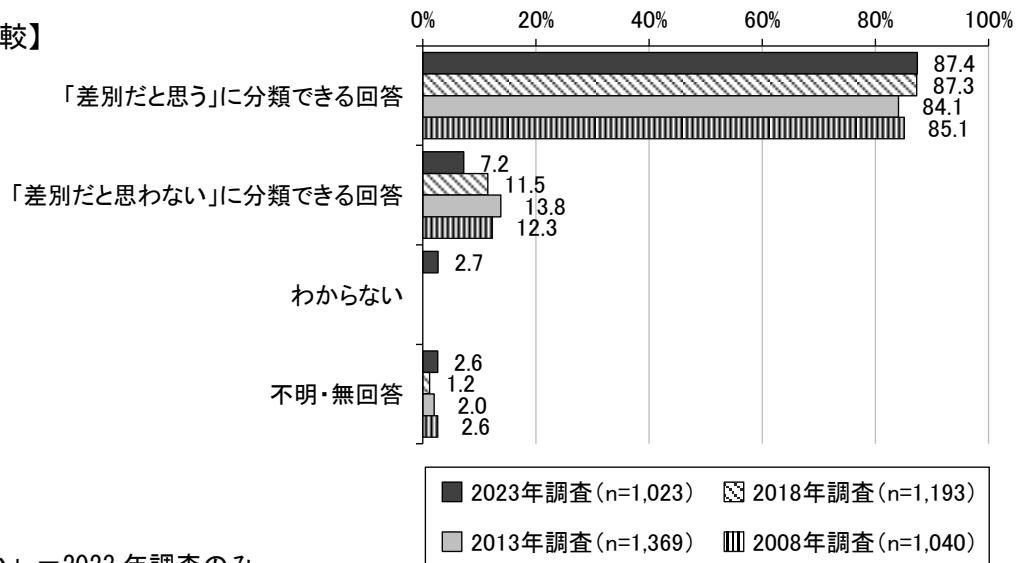
② 【経年比較】



※「わからない」=2023年調査のみ

過去3回の調査との比較では、選択肢に違いがあるため正確な比較はできませんが、「差別だと思わない」に分類できる回答が減少している一方で、「差別だと思う」に分類できる回答が増加しています。

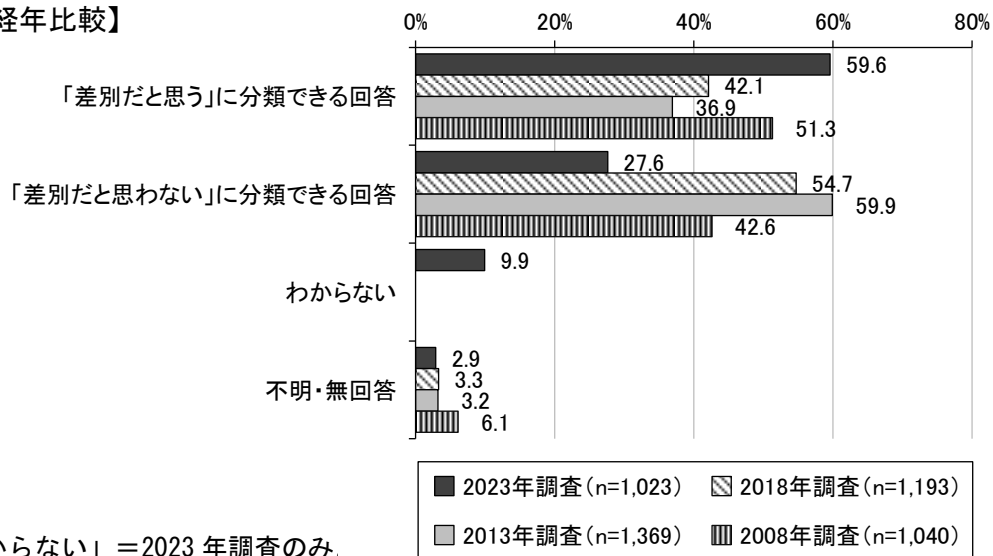
③ 【経年比較】



※「わからない」=2023年調査のみ

過去3回の調査との比較では、選択肢に違いがあるため正確な比較はできませんが、「差別だと思う」に分類できる回答に大きな変化は見られず、「差別だと思わない」に分類できる回答が減少しています。

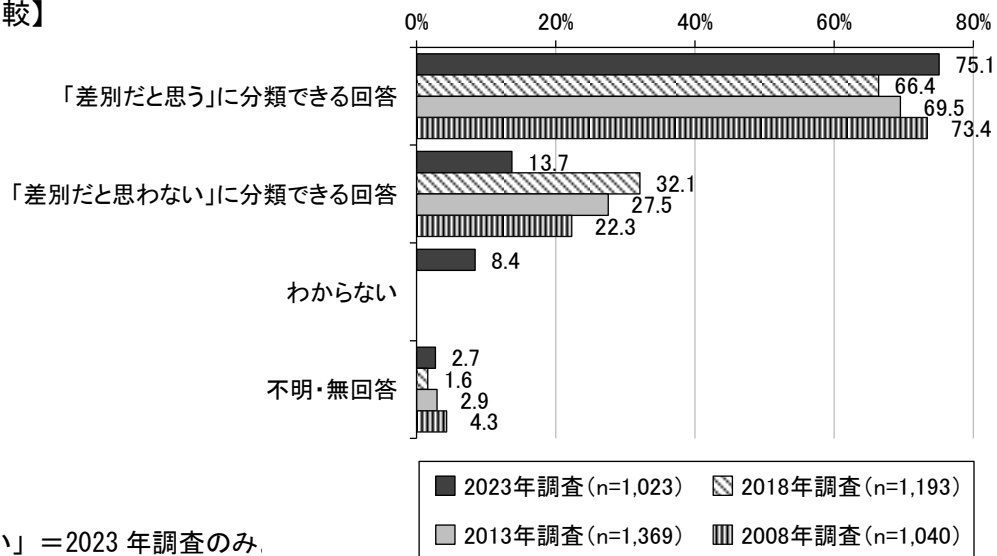
④ 【経年比較】



※「わからない」=2023年調査のみ

過去3回の調査との比較では、選択肢に違いがあるため正確な比較はできませんが、「差別だと思わない」に分類できる回答が大きく減少している一方で、「差別だと思う」に分類できる回答が大きく増加しており、前回調査から順位が逆転しています。

⑤ 【経年比較】



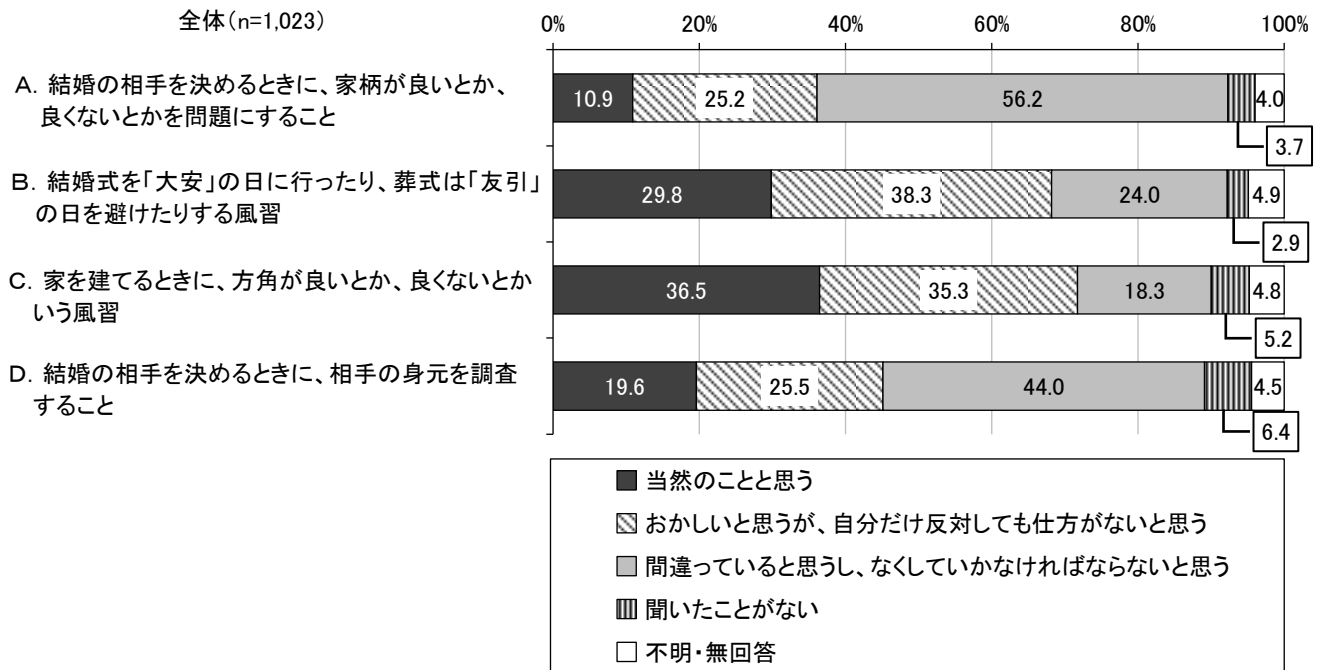
※「わからない」=2023年調査のみ

過去3回の調査との比較では、選択肢に違いがあるため正確な比較はできませんが、増加傾向だった「差別だと思わない」に分類できる回答が大きく減少している一方で、減少傾向だった「差別だと思う」に分類できる回答が増加しています。

2 日本のさまざまな「ならわし」などについての考え

質問5. 日本には、次のAからDのようなさまざまな「ならわし」などがあります。

AからDそれぞれについて、お考えに最も近いものを1つだけ選び、○をつけてください。

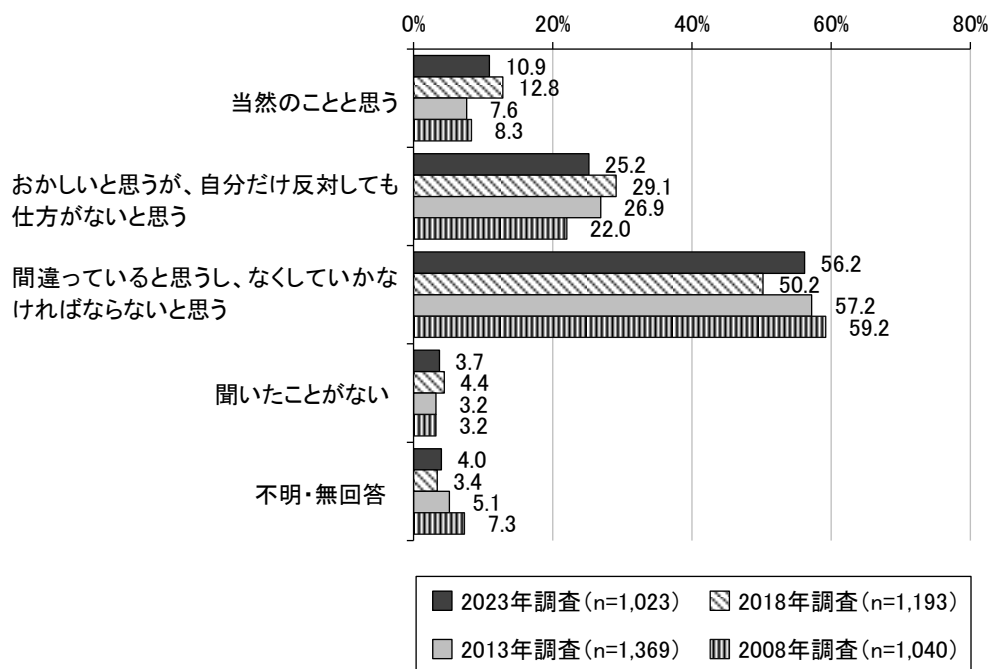


「ならわし」などの考え方についてみると、「当然のことと思う」では〔C. 家を建てるときに、方角が良いとか、良くないとかいう風習〕が36.5%と最も多く、次いで〔B. 結婚式を「大安」の日に行ったり、葬式は「友引」の日を避けたりする風習〕が29.8%、〔D. 結婚の相手を決めるときに、相手の身元を調査すること〕が19.6%となっています。

「おかしいと思うが、自分だけ反対しても仕方がないと思う」では〔B. 結婚式を「大安」の日に行ったり、葬式は「友引」の日を避けたりする風習〕が38.3%と最も多く、次いで〔C. 家を建てるときに、方角が良いとか、良くないとかいう風習〕が35.3%、〔D. 結婚の相手を決めるときに、相手の身元を調査すること〕が25.5%となっています。

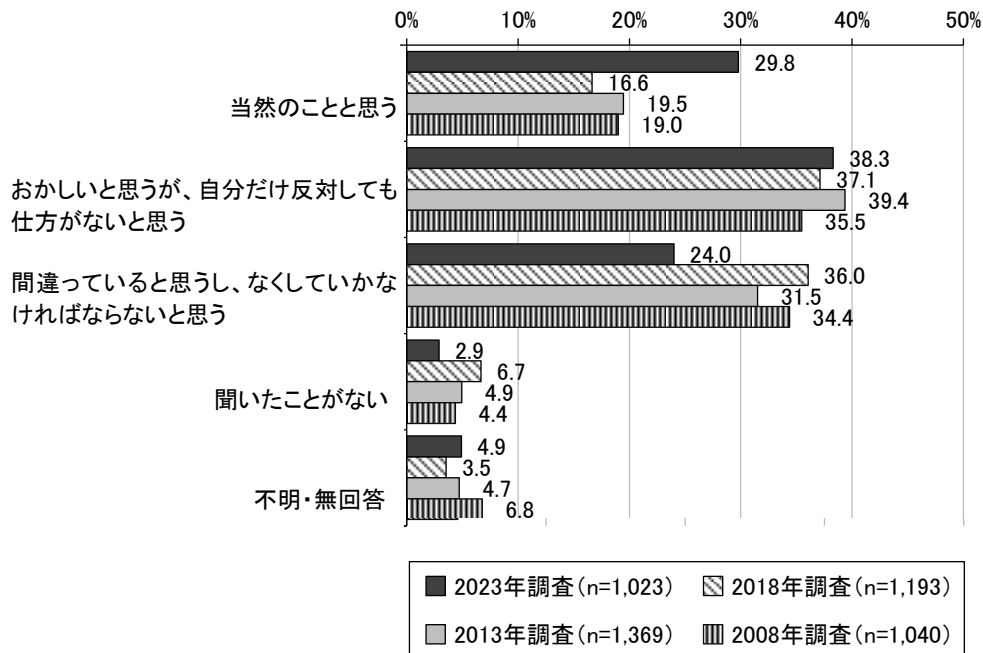
「間違っていると思うし、なくしていかなければならないと思う」では〔A. 結婚の相手を決めるときに、家柄が良いとか、良くないとかを問題にすること〕が56.2%と最も多く、次いで〔D. 結婚の相手を決めるときに、相手の身元を調査すること〕が44.0%、〔B. 結婚式を「大安」の日に行ったり、葬式は「友引」の日を避けたりする風習〕が24.0%となっています。

A. 結婚の相手を決めるときに、家柄が良いとか、良くないとかを問題にすること【経年比較】



過去3回の調査との比較では、「おかしいと思うが、自分だけ反対しても仕方がないと思う」が減少した一方で、減少傾向にあった「間違っていると思うし、なくしていかなければならないと思う」が増加しています。

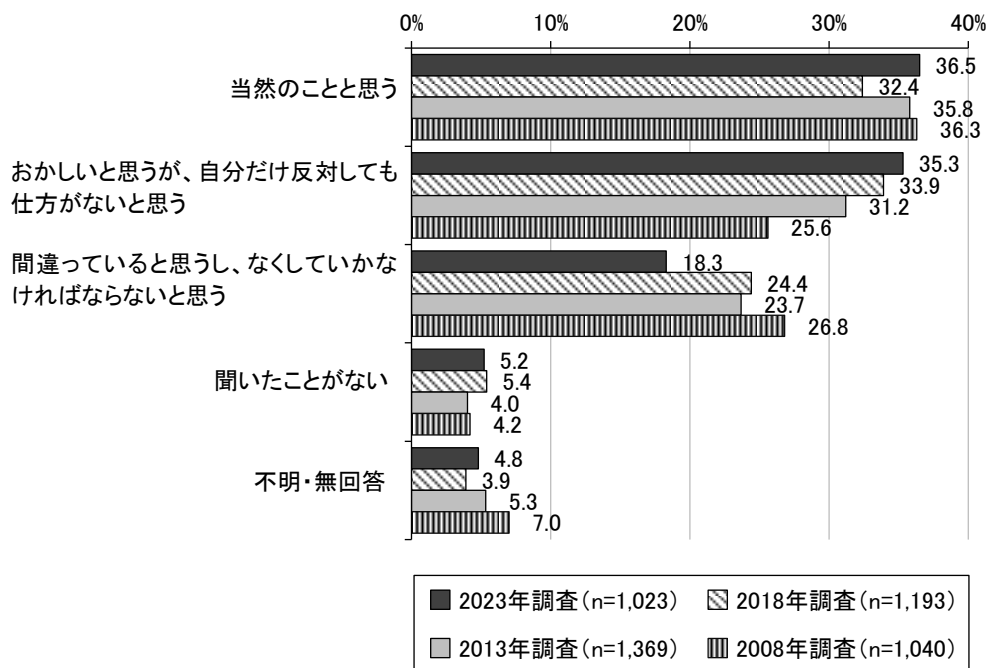
B. 結婚式を「大安の日」に行ったり、葬式は「友引の日」を避けたりする風習【経年比較】



過去3回の調査との比較では、質問項目に違いがあるため正確な比較ではありませんが、「間違っていると思うし、なくしていかなければならないと思う」が大きく減少した一方で、「当然のことと思う」が大きく増加しており、前回調査から順位が逆転しています。

※〔B. 結婚式を「大安」の日に行ったり、葬式は「友引」の日を避けたりする風習〕は2023年調査のみ。過去3回の調査で個別に質問していた〔結婚式は「大安」の日でないとか良くないという風習〕〔「友引」の日に葬式をしてはいけないという風習〕は合算して集計しました。

C. 家を建てるときに、方角が良いとか、良くないとかいう風習【経年比較】

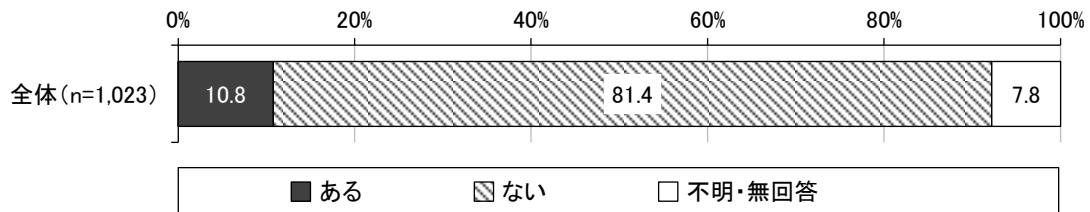


過去3回の調査との比較では、「間違っていると思うし、なくしていかなければならないと思う」が減少する一方で、減少傾向にあった「当然のことと思う」が増加しています。

〔D. 結婚の相手を決めるときに相手の身元を調査すること〕については、今回の調査で初めての質問のため、経年比較は行っておりません。

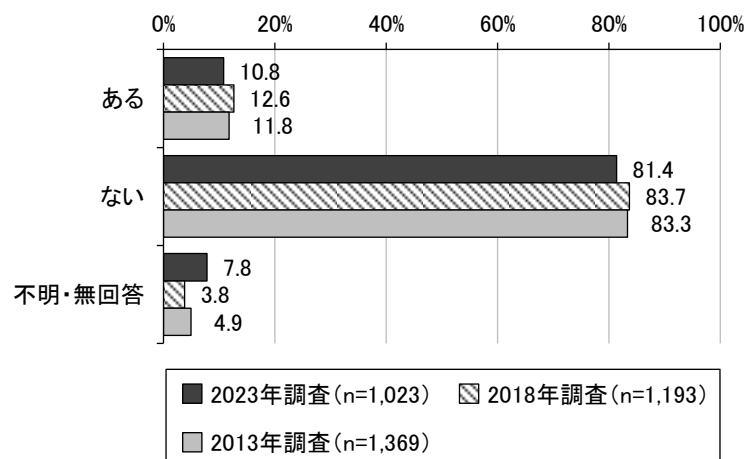
3 人権侵害の経験について

質問6. この5年以内に、あなたご自身が人権侵害を受けたことがありますか。
あてはまるものどちらかを選び、○をつけてください。



「ある」は10.8%となっており、「ない」は81.4%となっています。

質問6. 【経年比較】

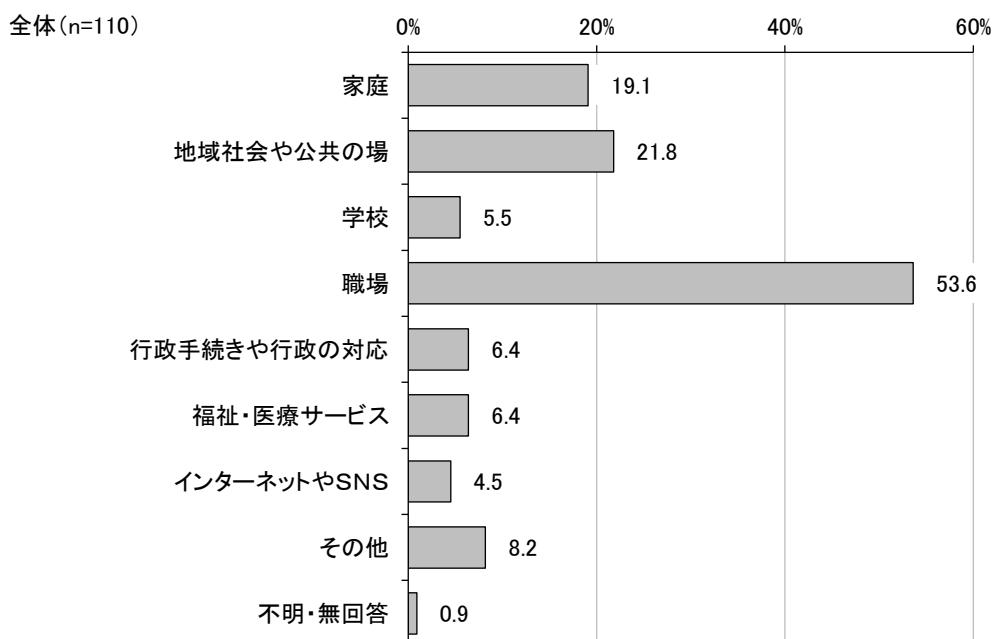


過去2回の調査との比較では、大きな変化はみられません。

質問6で、選択肢「ある」にお答えの方にお聞きします。

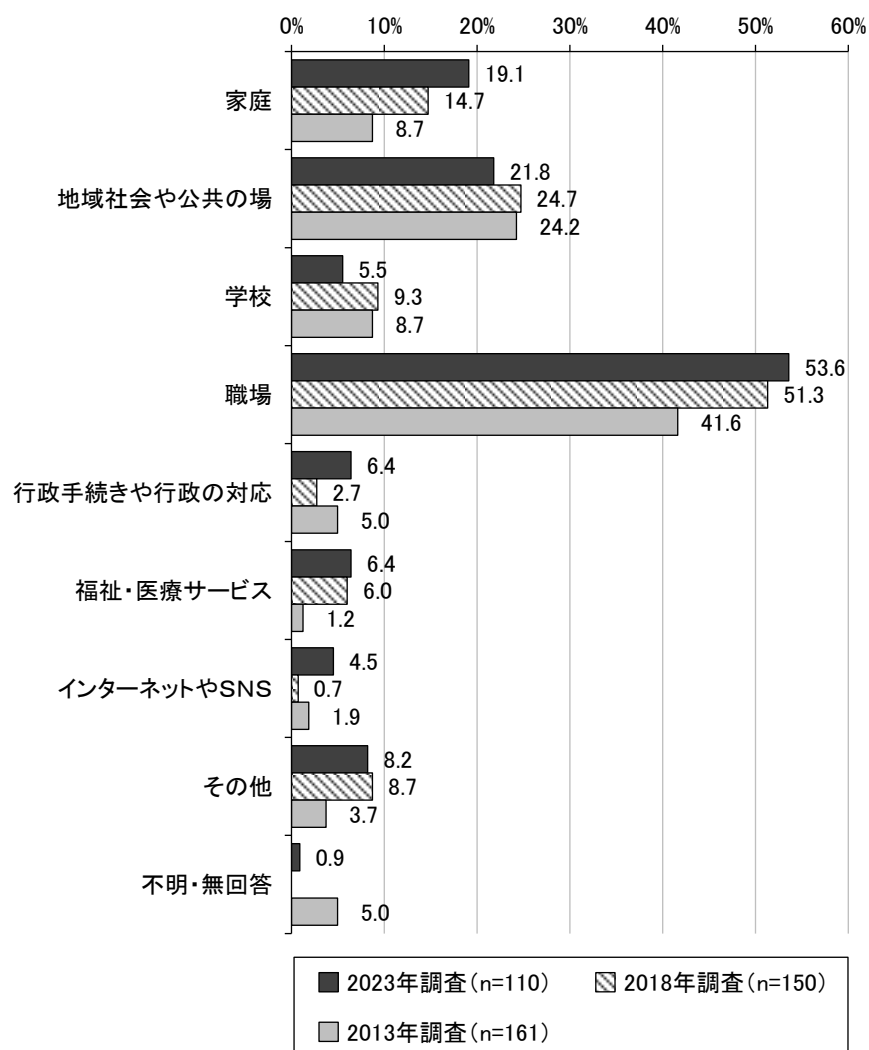
質問6-1. あなたが受けた人権侵害はどのような場面ですか。

あてはまるものをすべて選び、○をつけてください。



「職場」が53.6%と最も多くなっており、次いで「地域社会や公共の場」が21.8%、「家庭」が19.1%となっています。

質問6-1.【経年比較】



※「インターネットやSNS」=2023年調査以外では「インターネット上で」

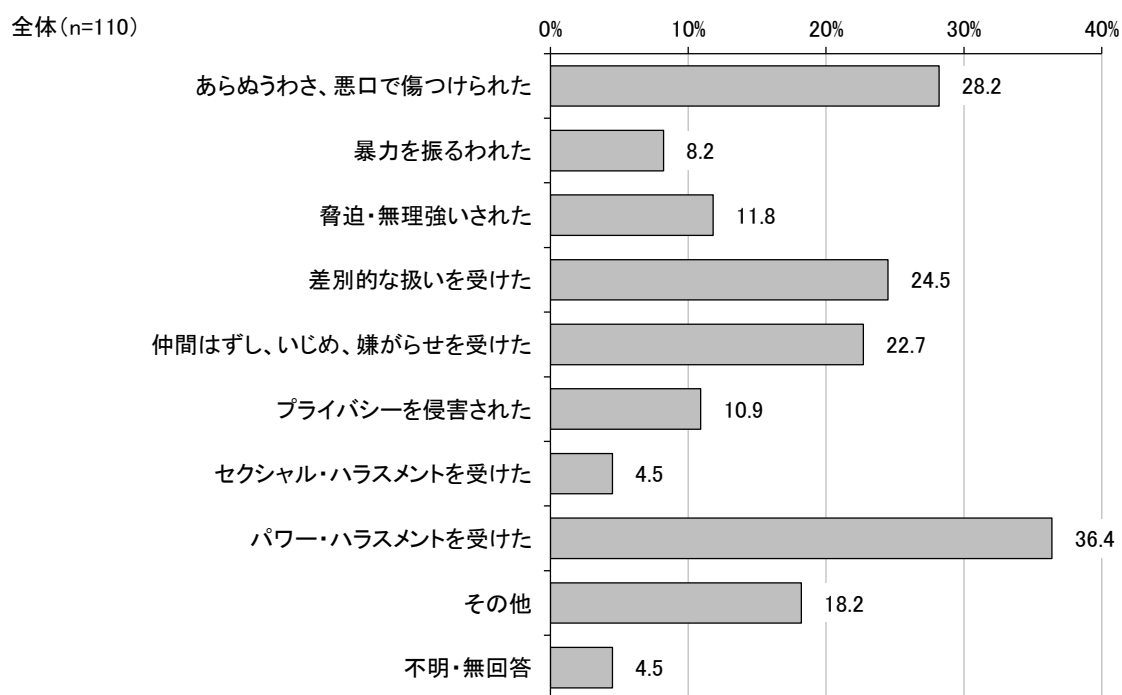
過去2回の調査との比較では、選択肢に違いがあるため正確な比較はできませんが、「地域社会や公共の場」「職場」が上位にあり、その中でも「職場」が依然として最も多くなっています。

「家庭」「職場」「福祉・医療サービス」が増加傾向となっており、また、割合は少ないものの、「インターネットやSNS」も増加しています。

質問6で、選択肢「ある」にお答えの方にお聞きします。

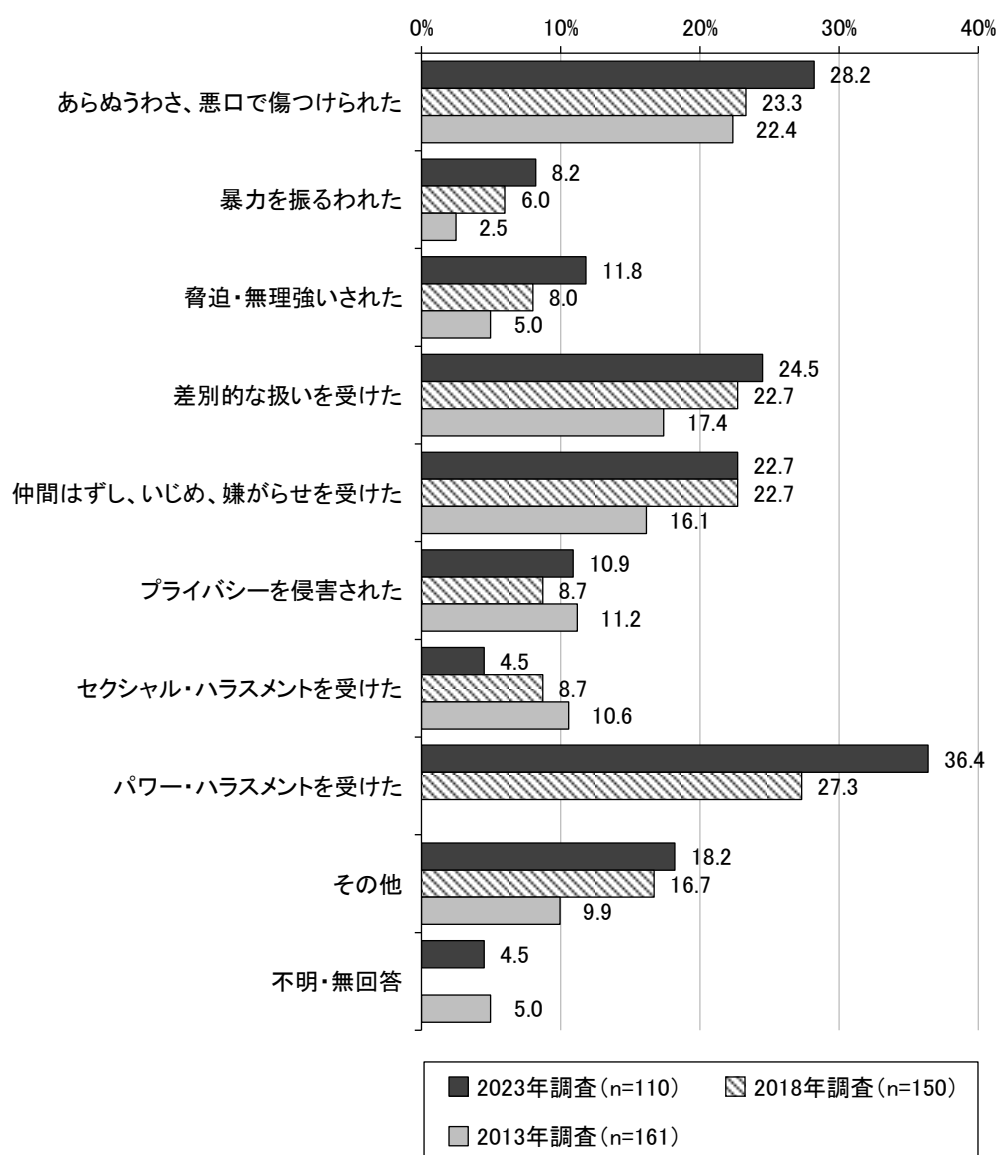
質問6-2. あなたが受けた人権侵害はどのような内容のものですか。

あてはまるものをすべて選び、○をつけてください。



「パワー・ハラスメントを受けた」が36.4%と最も多く、次いで「あらぬうわさ、悪口で傷つけられた」が28.2%、「差別的な扱いを受けた」が24.5%となっています。

質問6-2.【経年比較】

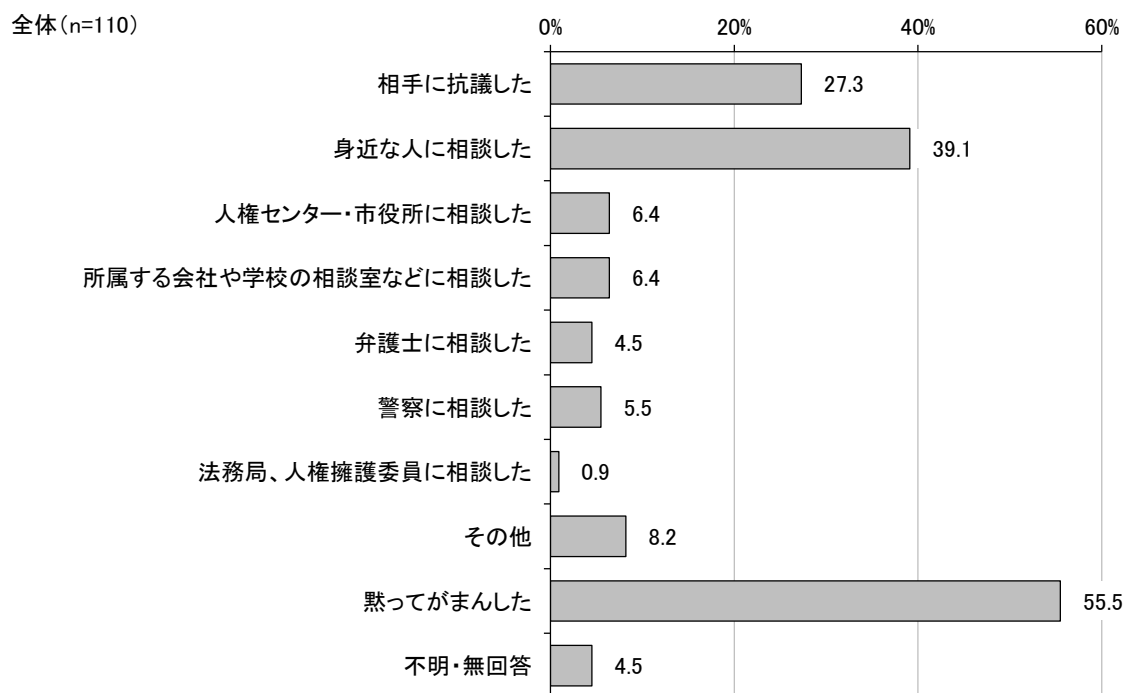


※「パワー・ハラスメントを受けた」=2013年調査にはない

過去2回の調査との比較では、選択肢に違いがあるため正確な比較はできませんが、「セクシャル・ハラスメントを受けた」が減少傾向となっている一方で、「あらぬうわさ、悪口で傷つけられた」「暴力を振るわれた」「脅迫・無理強いされた」「差別的な扱いを受けた」「パワー・ハラスメントを受けた」が増加傾向となっています。

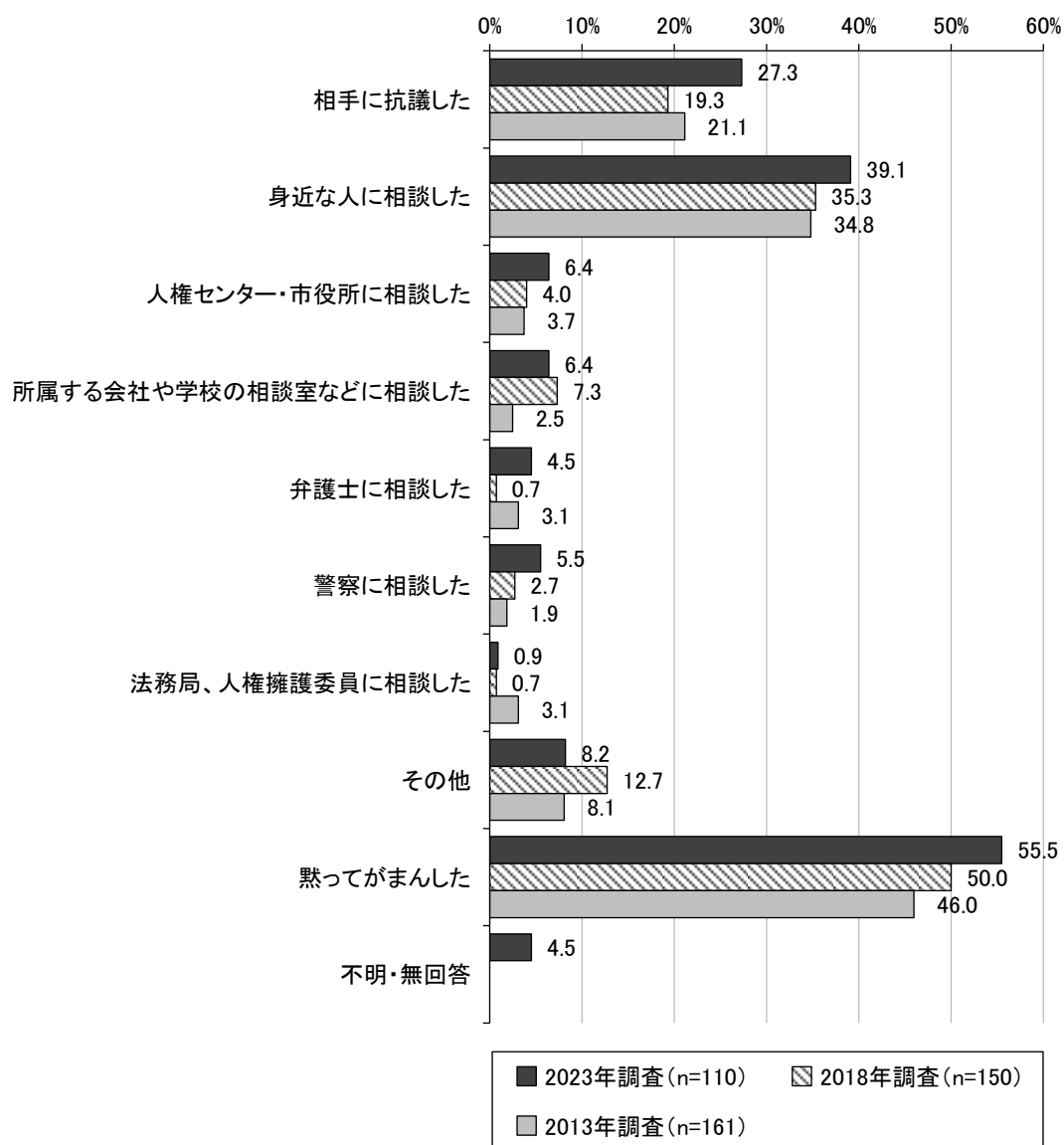
質問6で、選択肢「ある」にお答えの方にお聞きします。

質問6-3. あなたは、人権侵害を受けたときにどのような対応をとりましたか。あてはまるものをすべて選び、○をつけてください。



「黙ってがまんした」が55.5%と最も多く、次いで「身近な人に相談した」が39.1%、「相手に抗議した」が27.3%となっています。

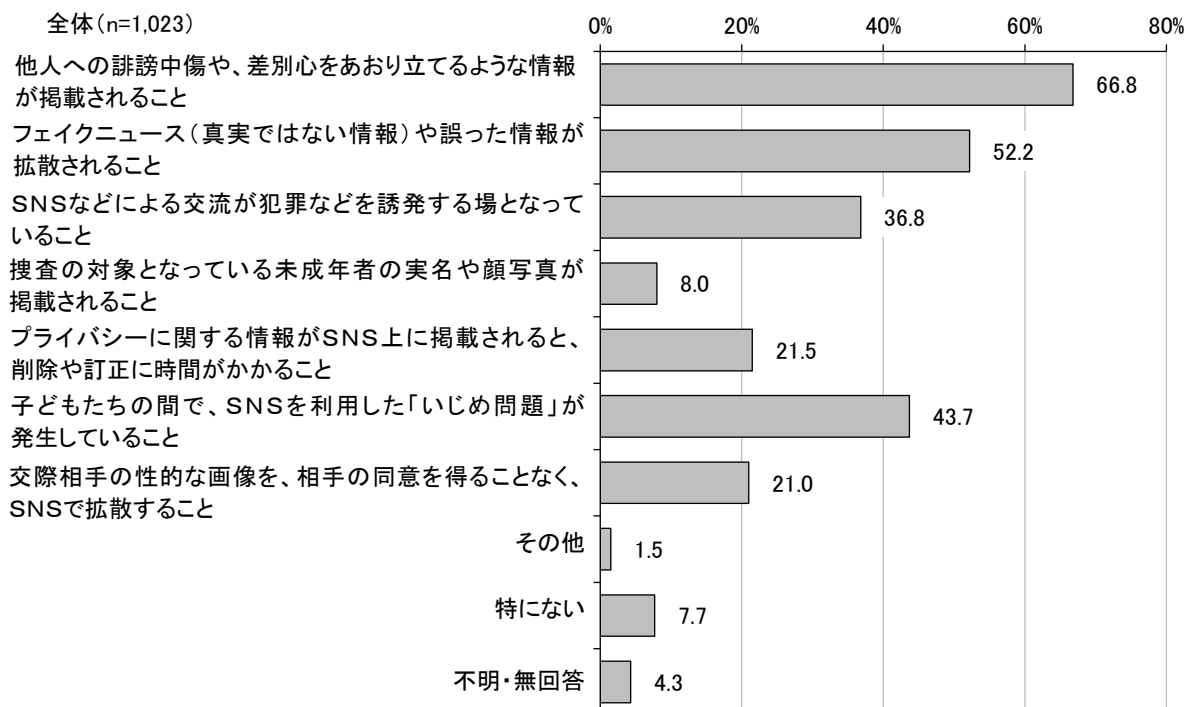
質問6-3.【経年比較】



過去2回の調査との比較では、これまで上位にあった「黙ってがまんした」「身近な人に相談した」「相手に抗議した」のいずれもが増加しています。

4 現代社会における新たな人権問題についての考え

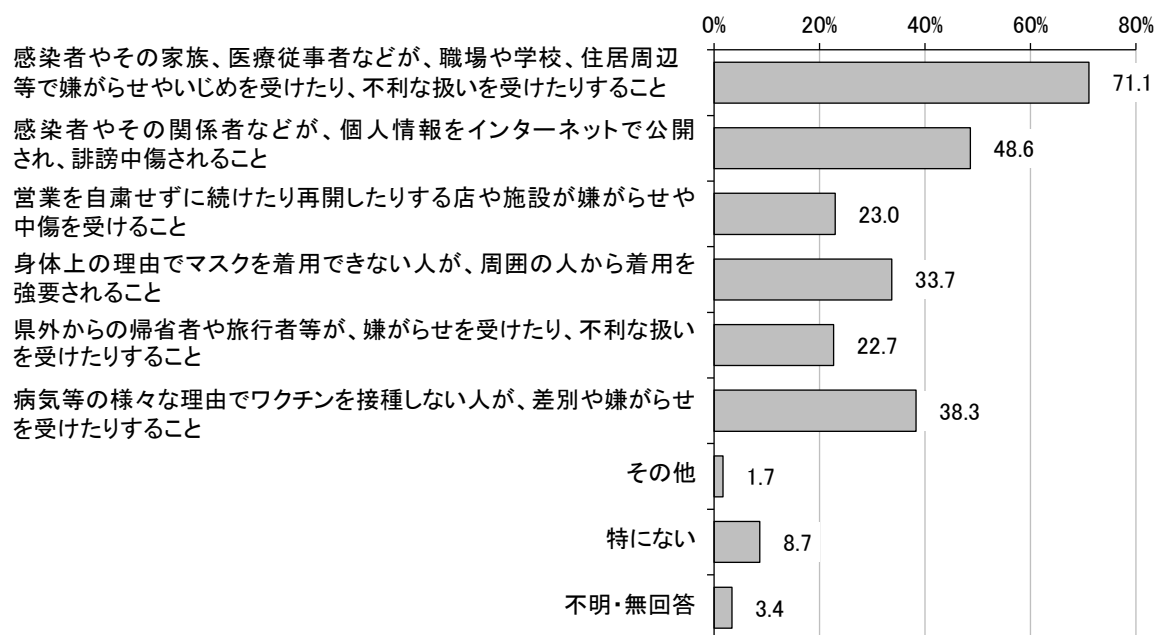
質問7. インターネットやSNSに関して、あなたが体験したことや身の回りで見聞きしたことで、特に問題だと思うものを3つまで選び、○をつけてください。



「他人への誹謗中傷や、差別心をあおり立てるような情報が掲載されること」が 66.8%と最も多く、次いで「フェイクニュース(真実ではない情報)や誤った情報が拡散されること」が 52.2%、〔子どもたちの間で、SNSを利用した「いじめ問題」が発生していること〕が 43.7%となっています。

◆ この質問は今回の調査で初めての質問であるため、経年比較は行っておりません。

質問8. 新型コロナウイルス感染症が流行したことを踏まえて、あなたが特に問題だと思うものを3つまで選び、○をつけてください。

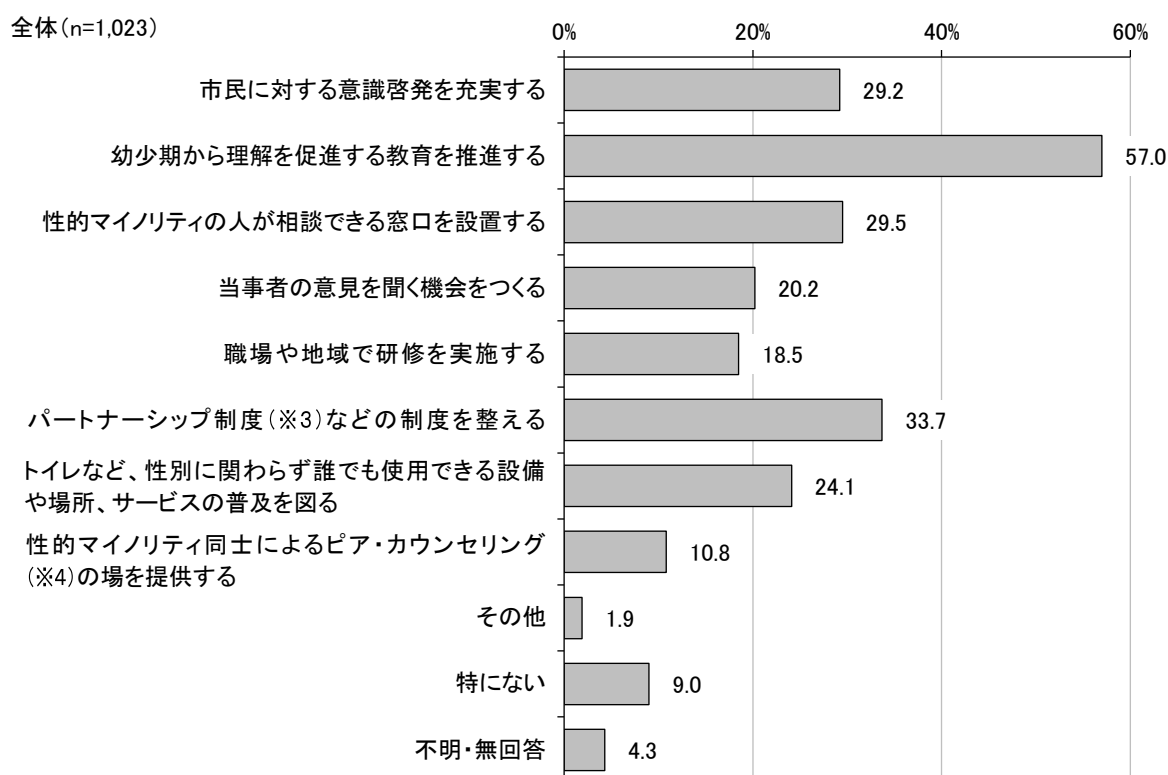


「感染者やその家族、医療従事者などが、職場や学校、住居周辺等で嫌がらせやいじめを受けたり、不利な扱いを受けたりすること」が71.1%と最も多く、次いで「感染者やその関係者などが、個人情報をインターネットで公開され、誹謗中傷されること」が48.6%、「病気等の様々な理由でワクチンを接種しない人が、差別や嫌がらせを受けたりすること」が38.3%、「身体上の理由でマスクを着用できない人が、周囲の人から着用を強要されること」が33.7%となっています。

◆ この質問は今回の調査で初めての質問であるため、経年比較は行っていません。

質問9. あなたは、性的マイノリティ（※1）（LGBTQ（※2））の人たちも暮らしやすい社会をつくるためには、どのようなことが必要だと思いますか。

特に必要だと思うものを3つまで選び、○をつけてください。



「幼少期から理解を促進する教育を推進する」が57.0%と最も多く、次いで「パートナーシップ制度などの制度を整える」が33.7%、「性的マイノリティの人が相談できる窓口を設置する」が29.5%となっています。

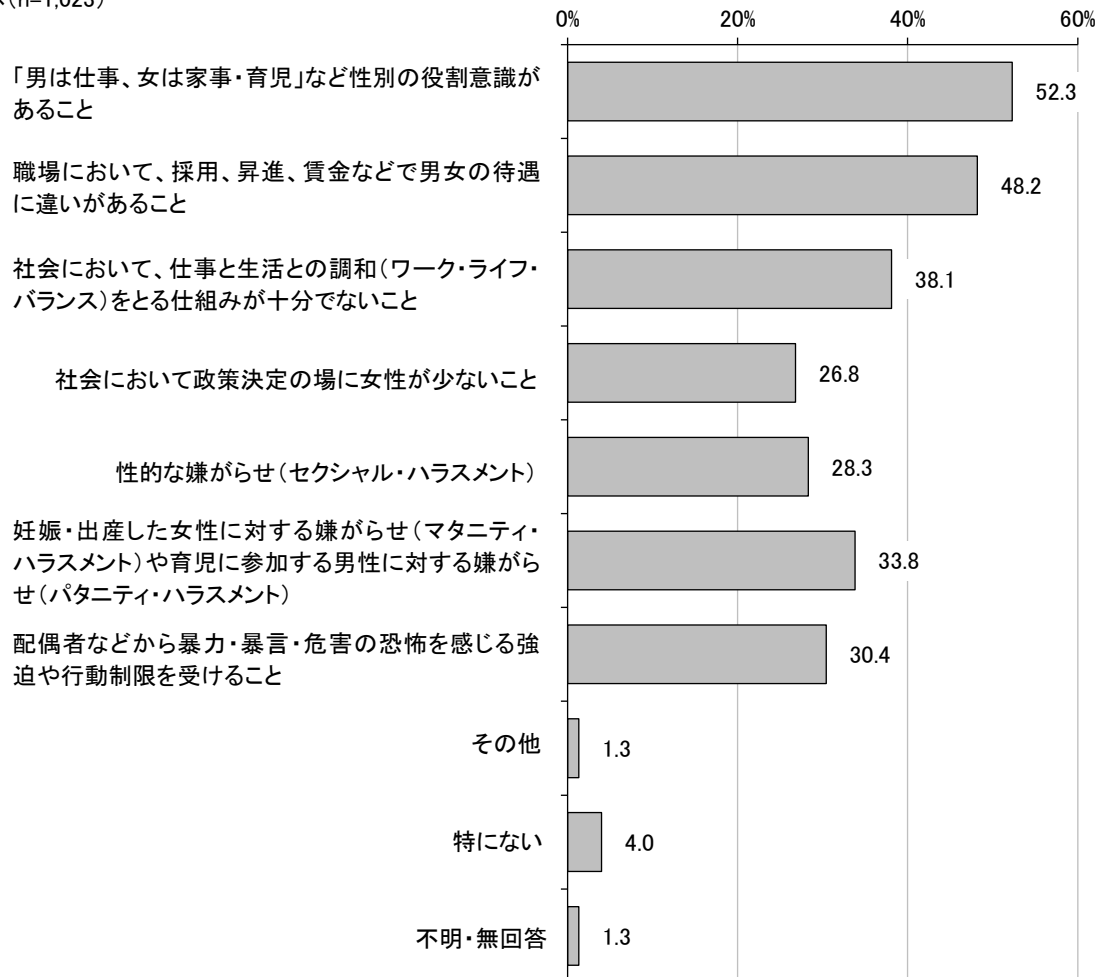
- ※1 「性的マイノリティ」とは、性自認が出生時に判定された性と一致しない人または性的指向が異性に限らない人。
- ※2 「LGBTQ」とは、L=Lesbian（レズビアン、女性同性愛）、G=Gay（ゲイ、男性同性愛）、B=Bisexual（バイセクシュアル、両性愛）、T=Transgender（トランスジェンダー、性同一性障害などの性的違和）、Q=Questioning（クエスチョニング、性的指向や性自認が定まらない人）の頭文字をとった言葉。
- ※3 「パートナーシップ制度」とは、法律婚のような法律上の権利や義務は伴わないが、戸籍上の性別に関わらず、お互いを人生のパートナーとして生活を共にすると約束した二人を、各自治体が認める制度。
- ※4 「ピア・カウンセリング」とは、相談者と同じ悩みや経験を持つ人によって行われるカウンセリングのこと。

◆ この質問は今回の調査で初めての質問であるため、経年比較は行っておりません。

5 男女に関する考えについて

質問 10. あなたは、男女に関する事柄で、人権尊重の観点からみて問題があると思うのはどのようなことですか。特に問題だと思うものを3つまで選び、○をつけてください。

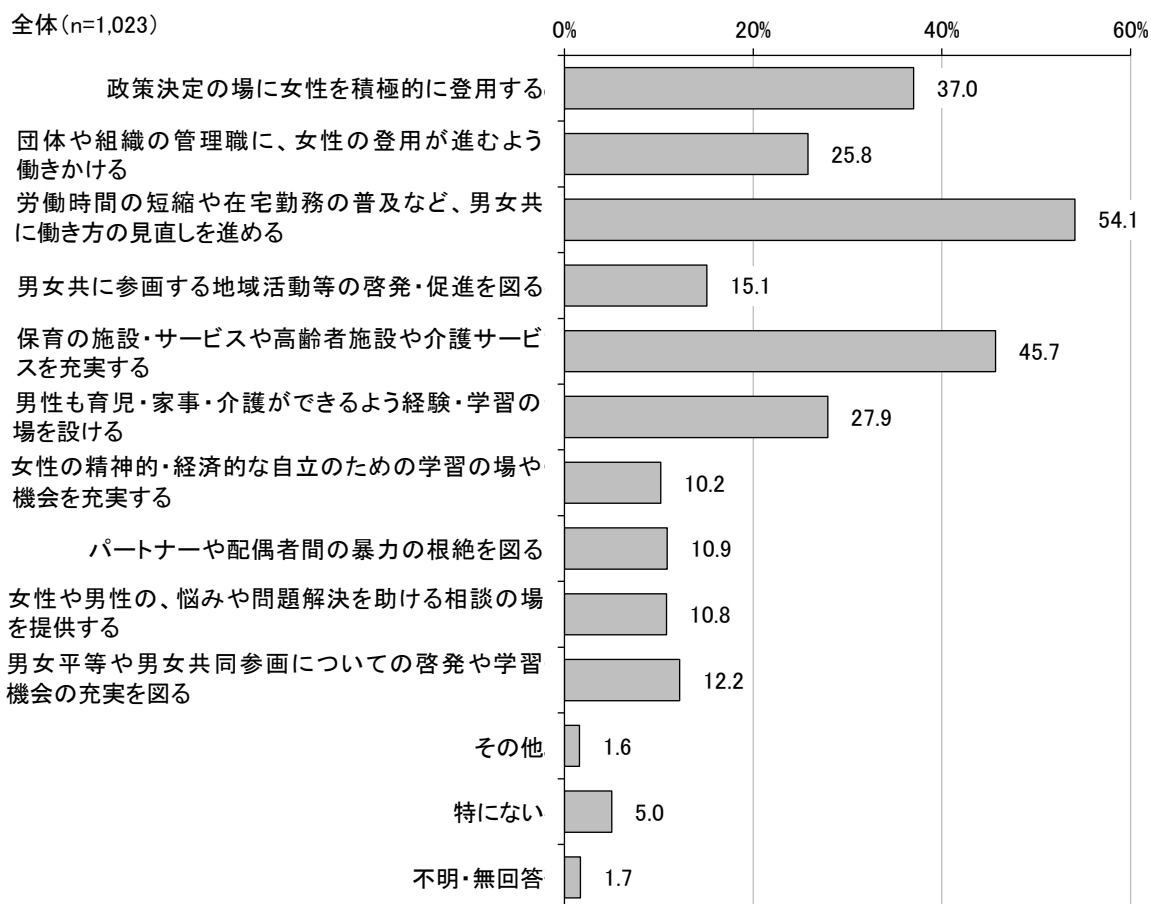
全体(n=1,023)



「男は仕事、女は家事・育児」など性別の役割意識があること」が 52.3%と最も多く、次いで「職場において、採用、昇進、賃金などで男女の待遇に違いがあること」が 48.2%、「社会において、仕事と生活との調和(ワーク・ライフ・バランス)をとる仕組みが十分でないこと」が 38.1%となっています。

◆ この質問はこれまでの調査内容から変更したため、経年比較は行っておりません。

質問 11. あなたは、男女に関する事柄で、とりわけ男女共同参画社会の実現のために、どのようなことが必要だと思いますか。特に必要だと思うものを3つまで選び、○をつけてください。



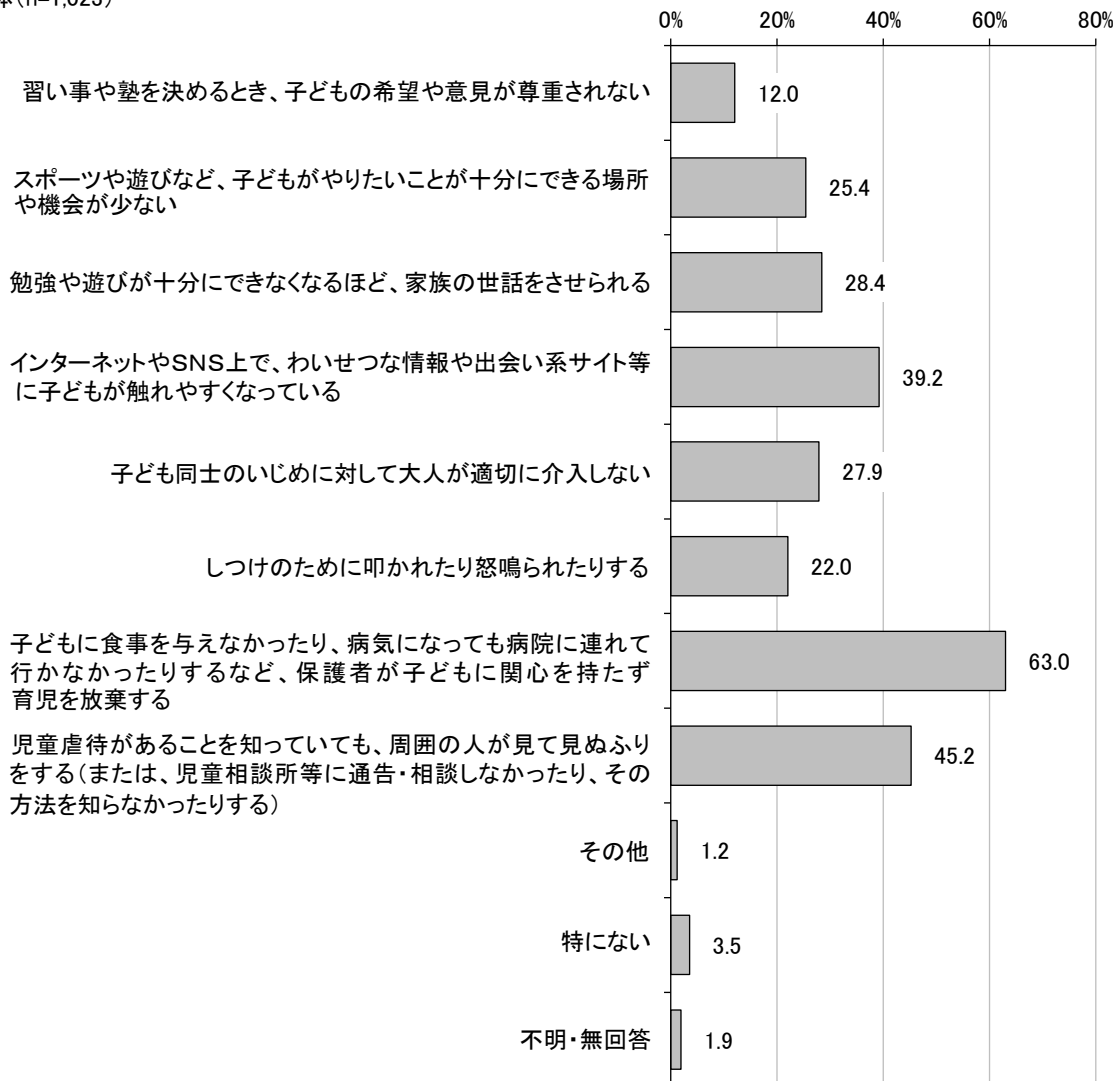
「労働時間の短縮や在宅勤務の普及など、男女共に働き方の見直しを進める」が 54.1%と最も多く、次いで「保育の施設・サービスや高齢者施設や介護サービスを充実する」が 45.7%、「政策決定の場に女性を積極的に登用する」が 37.0%となっています。

◆ この質問は今回の調査で初めての質問であるため、経年比較は行っていません。

6 子どもに関する考えについて

質問 12. あなたは、子どもに関する事柄で、人権尊重の観点から見て問題があると思うのはどのようなことですか。特に問題だと思えるものを3つまで選び、○をつけてください。

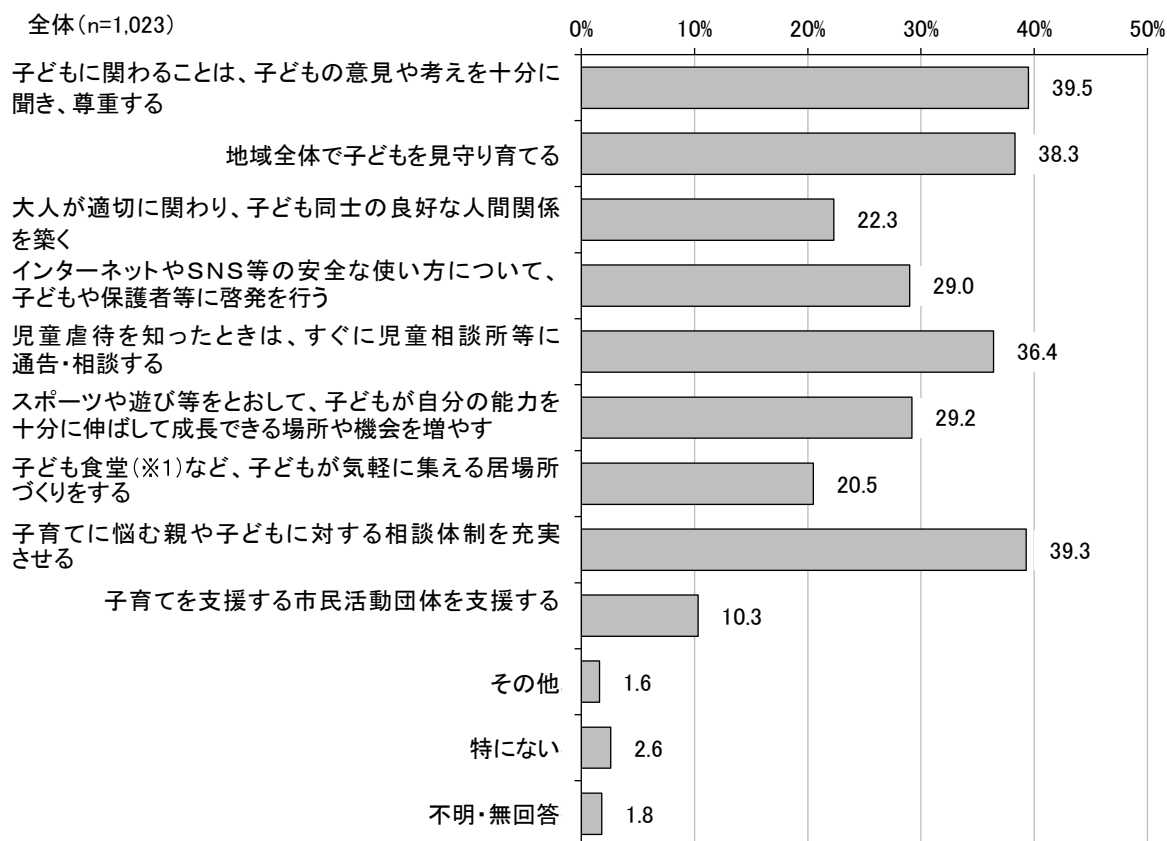
全体(n=1,023)



「子どもに食事を与えなかったり、病気になっても病院に連れて行かなかったりするなど、保護者が子どもに関心を持たず育児を放棄する」が63.0%と最も多く、次いで「児童虐待があることを知っていても、周囲の人が見て見ぬふりをする（または、児童相談所等に通告・相談しなかったり、その方法を知らなかったりする）」が45.2%、「インターネットやSNS上で、わいせつな情報や出会い系サイト等に子どもが触れやすくなっている」が39.2%となっています。

◆ この質問はこれまでの調査内容を変更したため、経年比較は行っておりません。

質問 13. あなたは、子どもの人権を守るために、どのようなことが必要だと思いますか。
特に必要だと思うものを3つまで選び、○をつけてください。



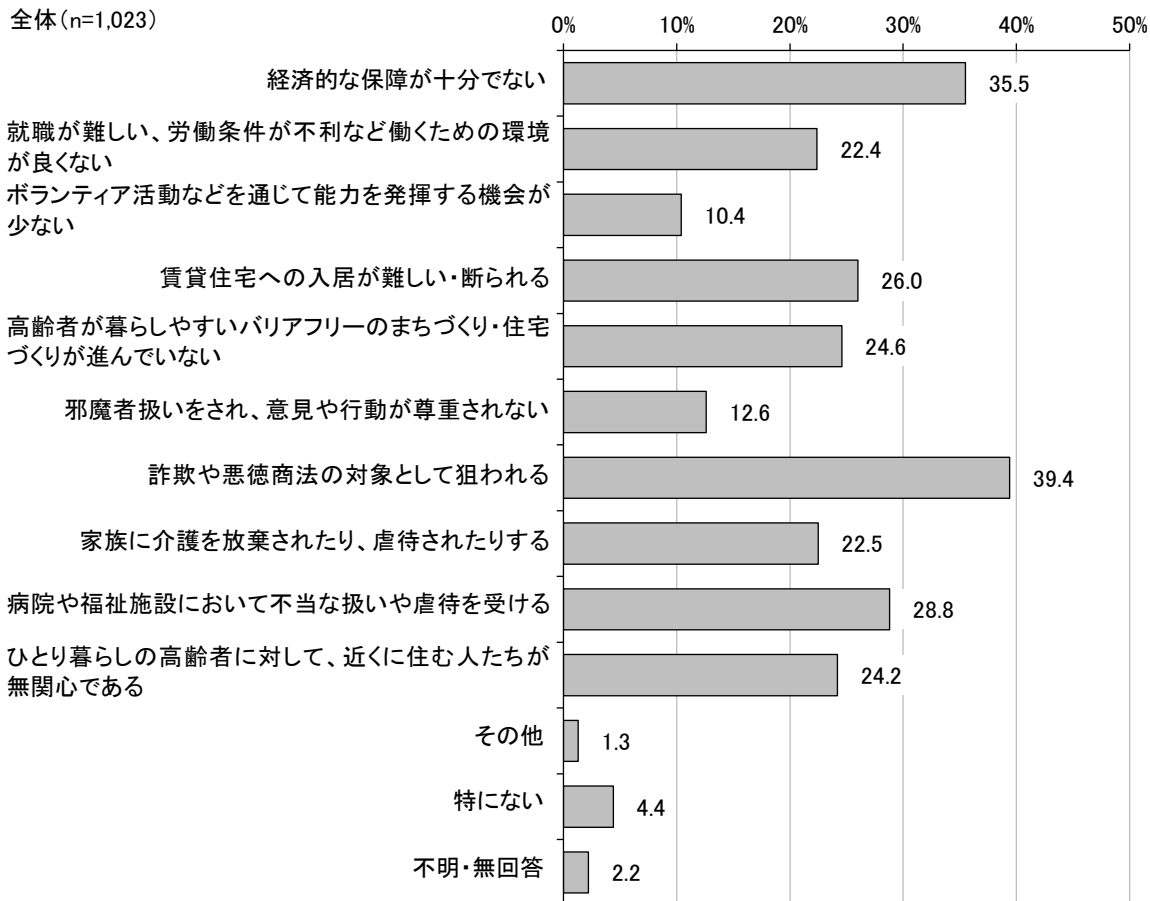
「子どもに関わることは、子どもの意見や考えを十分に聞き、尊重する」が 39.5%と最も多く、次いで「子育てに悩む親や子どもに対する相談体制を充実させる」が 39.3%、「地域全体で子どもを見守り育てる」が 38.3%となっています。

※1 「子ども食堂」は、ボランティアや自治体が主体となり、子どもが利用できる、無料、または安価で栄養のある食事や温かな団らん、居場所を提供する場。

◆ この質問はこれまでの調査内容を変更したため、経年比較は行っておりません。

7 高齢者に関する考えについて

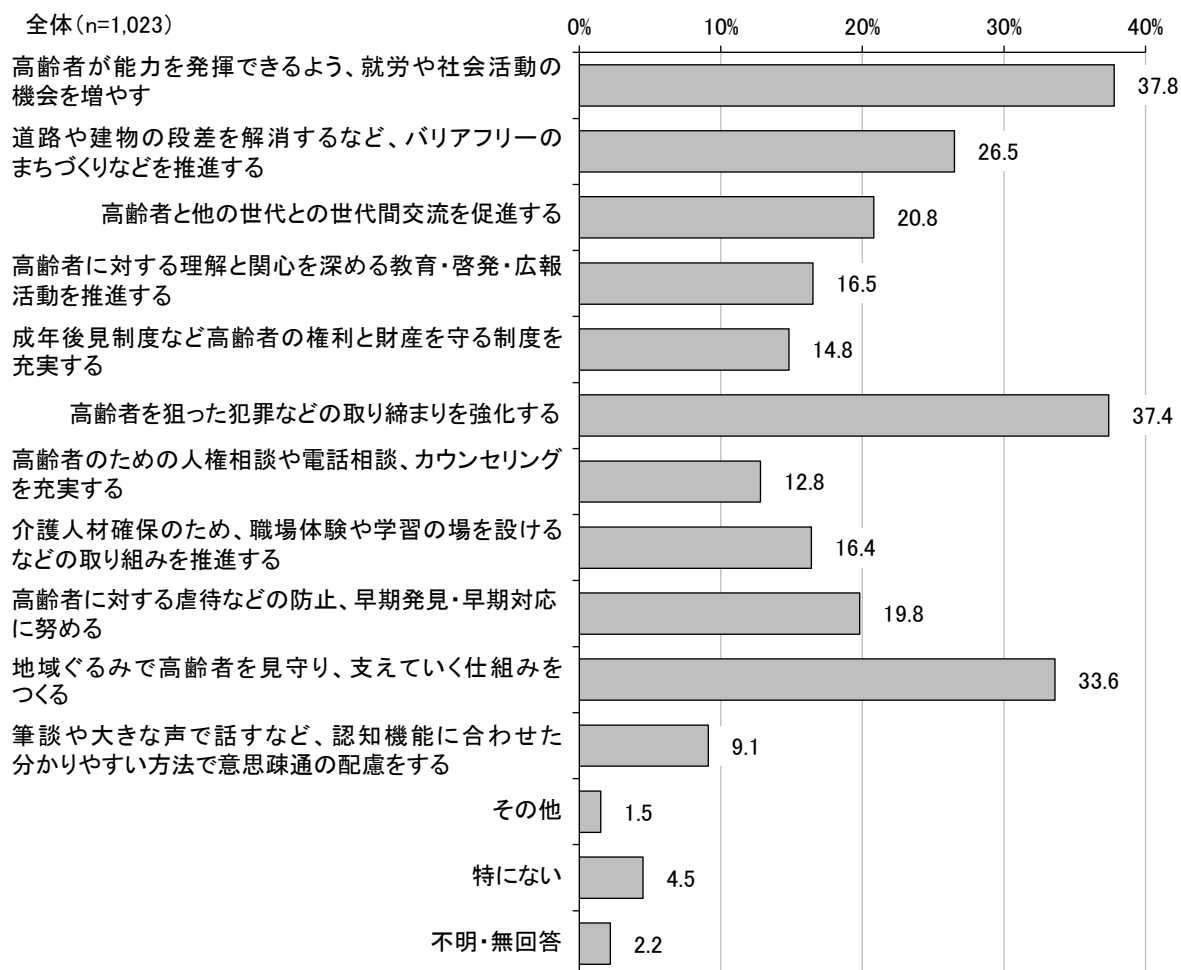
質問 14. あなたは、高齢者に関する事柄で、人権尊重の観点から見て問題があると思うのはどのようなことですか。特に問題だと思うものを3つまで選び、○をつけてください。



「詐欺や悪徳商法の対象として狙われる」が 39.4%と最も多く、次いで「経済的な保障が十分でない」が 35.5%、「病院や福祉施設において不当な扱いや虐待を受ける」が 28.8%となっています。

◆ この質問はこれまでの調査内容を変更したため、経年比較は行っておりません。

質問 15. あなたは、高齢者の人権を守るために、どのようなことが必要だと思いますか。
特に必要だと思うものを3つまで選び、○をつけてください。

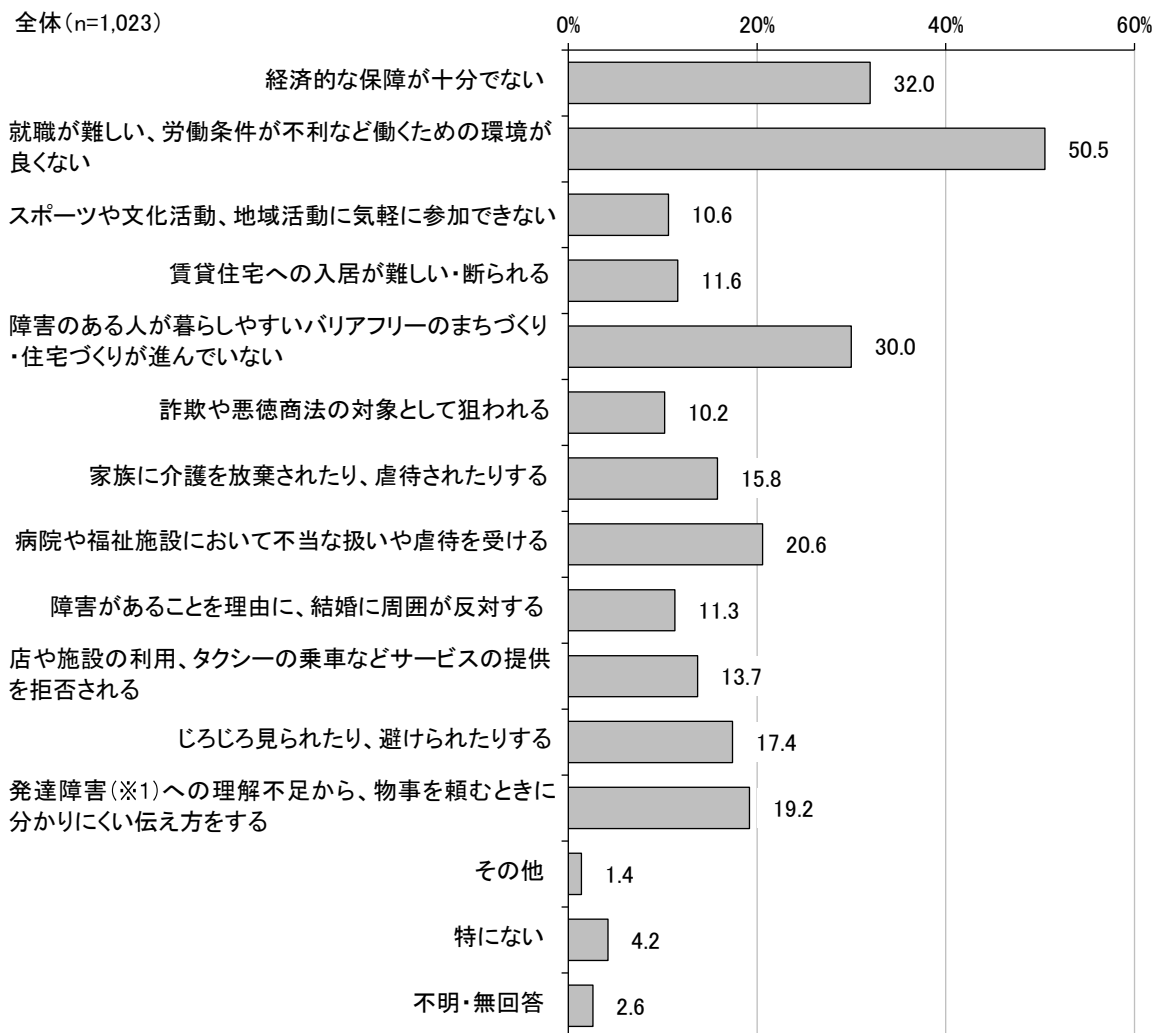


「高齢者が能力を発揮できるよう、就労や社会活動の機会を増やす」が 37.8%と最も多く、次いで「高齢者を狙った犯罪などの取り締まりを強化する」が 37.4%、「地域ぐるみで高齢者を見守り、支えていく仕組みをつくる」が 33.6%となっています。

◆ この質問はこれまでの調査内容を変更したため、経年比較は行っておりません。

8 障害のある人に関する考えについて

質問 16. あなたは、障害のある人に関する事柄で、人権尊重の観点から見て問題があると思うのはどのようなことですか。特に問題だと思うものを3つまで選び、○をつけてください。

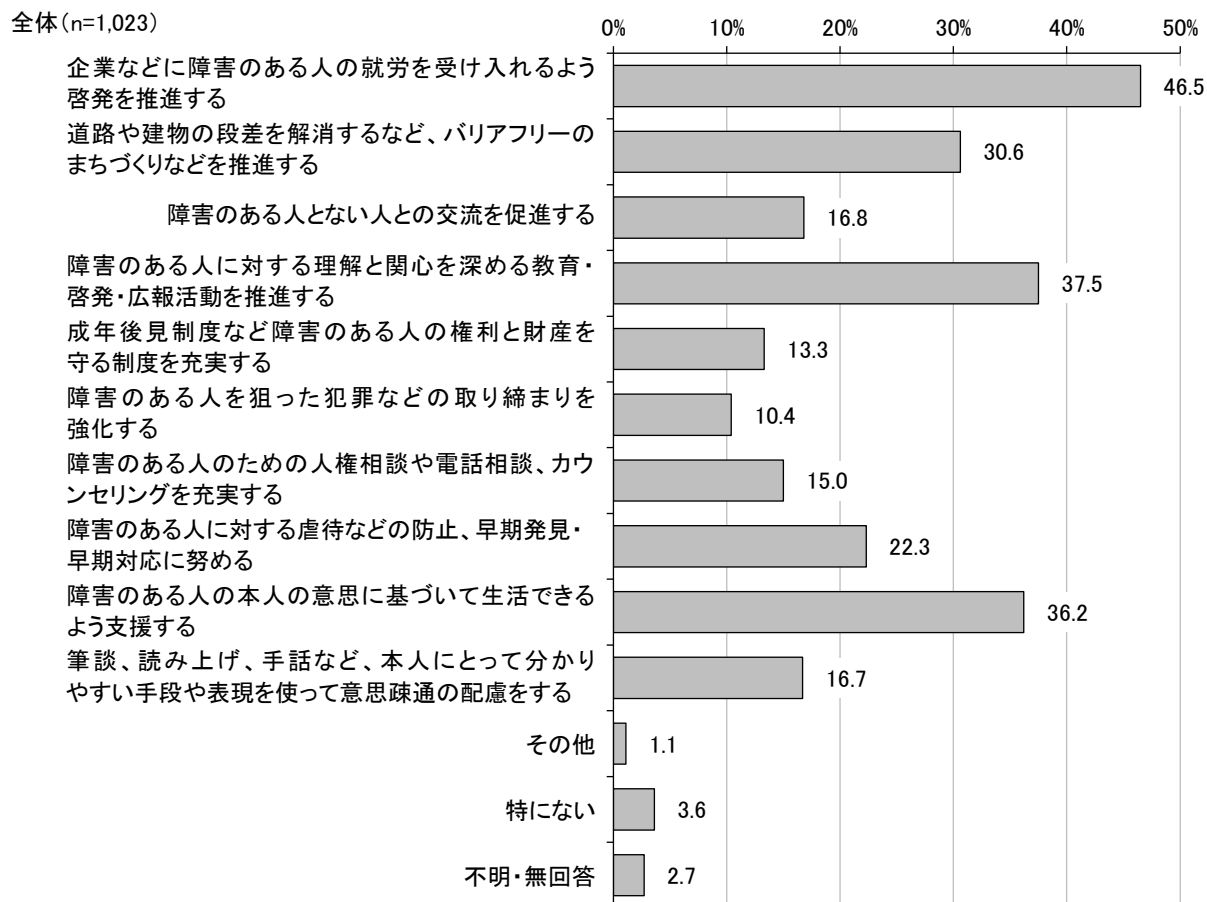


「就職が難しい、労働条件が不利など働くための環境が良くない」が50.5%と最も多く、次いで「経済的な保障が十分でない」が32.0%、「障害のある人が暮らしやすいバリアフリーのまちづくり・住宅づくりが進んでいない」が30.0%となっています。

※1 「発達障害」とは、生まれつきの脳機能の発達の偏りにより、周囲の人や環境との関わりがうまくいかず、社会生活に困難が発生する障害。自閉症、アスペルガー症候群、学習障害、注意欠陥多動性障害などがこれに該当し、親の育て方や愛情不足、本人の努力不足が原因で起こるものではない。

◆ この質問はこれまでの調査内容を変更したため、経年比較は行っておりません。

質問 17. あなたは、障害のある人の人権を守るために、どのようなことが必要だと思いますか。特に必要だと思うものを3つまで選び、○をつけてください。

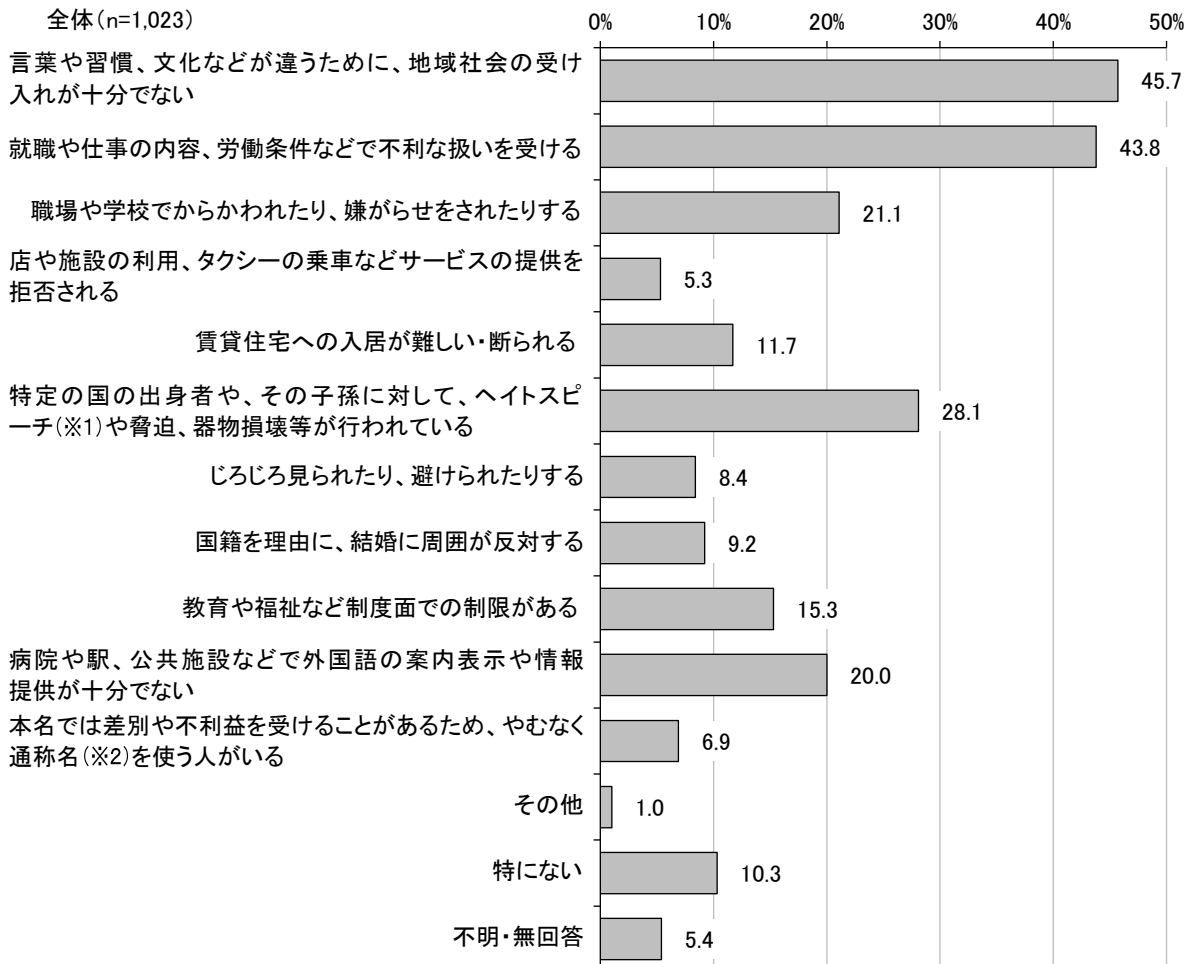


「企業などに障害のある人の就労を受け入れるよう啓発を推進する」が 46.5%と最も多く、次いで「障害のある人に対する理解と関心を深める教育・啓発・広報活動を推進する」が 37.5%、「障害のある人の本人の意思に基づいて生活できるよう支援する」が 36.2%となっています。

◆ この質問はこれまでの調査内容を変更したため、経年比較は行っておりません。

9 外国人に関する考えについて

質問 18. あなたは、外国人に関する事柄で、人権尊重の観点から見て問題があると思うのはどのようなことですか。特に問題だと思うものを3つまで選び、○をつけてください。



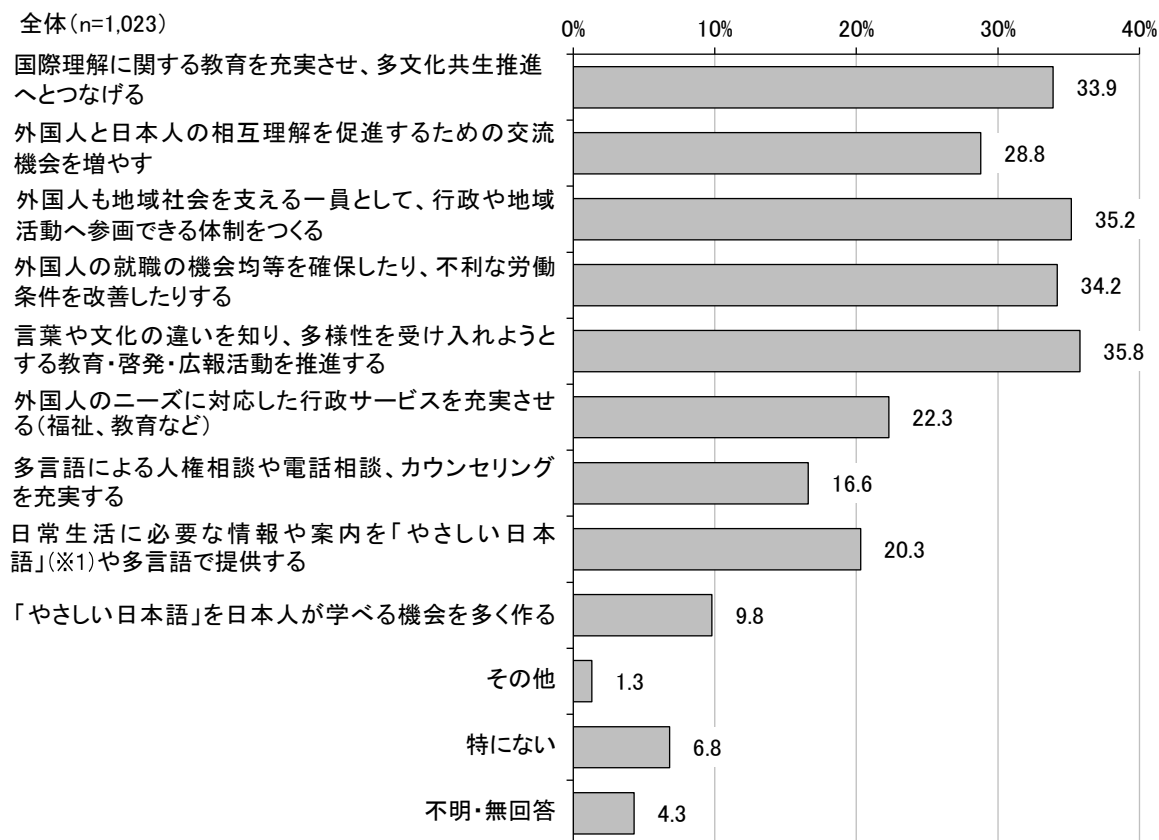
「言葉や習慣、文化などが違うために、地域社会の受け入れが十分でない」が45.7%と最も多く、次いで「就職や仕事の内容、労働条件などで不利な扱いを受ける」が43.8%、「特定の国の出身者や、その子孫に対して、ヘイトスピーチや脅迫、器物損壊等が行われている」が28.1%となっています。

※1 「ヘイトスピーチ」とは、「〇〇人は出ていけ」とあおり立てるなど、特定の立場の人を地域社会から排除しようとする不当な差別的言動のこと。

※2 「通称名」とは、世間一般で使用し、通用している、本名ではない名前。

◆ この質問はこれまでの調査内容を変更したため、経年比較は行っていません。

質問 19. あなたは、外国人の人権を守るために、どのようなことが必要だと思いますか。特に必要だと思うものを3つまで選び、○をつけてください。



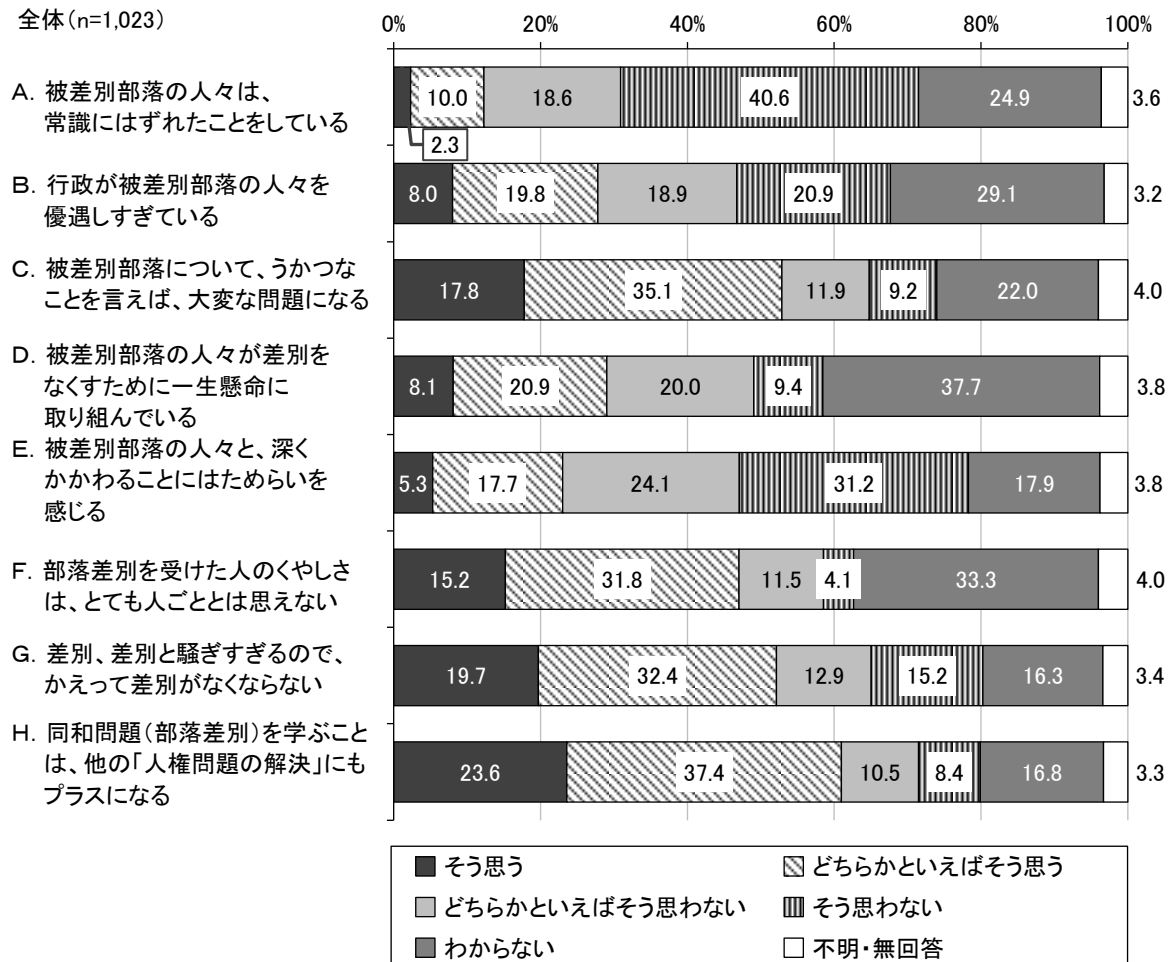
「言葉や文化の違いを知り、多様性を受け入れようとする教育・啓発・広報活動を推進する」が 35.8% と最も多く、次いで「外国人も地域社会を支える一員として、行政や地域活動へ参画できる体制をつくる」が 35.2%、「外国人の就職の機会均等を確保したり、不利な労働条件を改善したりする」が 34.2% となっています。

※1 「やさしい日本語」とは、難しい単語や用語、表現を使わずに外国人にも分かりやすく表現する日本語のこと。

◆ この質問はこれまでの調査内容を変更したため、経年比較は行っておりません。

10 同和問題（部落差別）に関する考えについて

質問 20. あなたは、差別を受けている部落（被差別部落）に関する次のAからHのことについて、どのように思いますか。それぞれお考えに最も近いものを1つだけ選び、○をつけてください。



〔「そう思う」に分類できる回答〕(※1)では〔H. 同和問題（部落差別）を学ぶことは、他の「人権問題の解決」にもプラスになる〕が61.0%と最も多く、次いで〔C. 被差別部落について、うかつなことを言えば、大変な問題になる〕が52.9%、〔G. 差別、差別と騒ぎすぎるので、かえって差別がなくなる〕が52.1%となっています。

一方、〔「そう思わない」に分類できる回答〕(※2)では〔A. 被差別部落の人々は、常識にはずれたことをしている〕が59.2%と最も多く、次いで〔E. 被差別部落の人々と、深くかかわることにはためらいを感じる〕が55.3%、〔B. 行政が被差別部落の人々を優遇しすぎている〕が39.8%となっています。

※1 〔「そう思う」に分類できる回答〕＝「そう思う」と「どちらかといえばそう思う」を合算。

※2 〔「そう思わない」に分類できる回答〕＝「そう思わない」と「どちらかといえばそう思わない」を合算。

質問 20. 【経年比較】

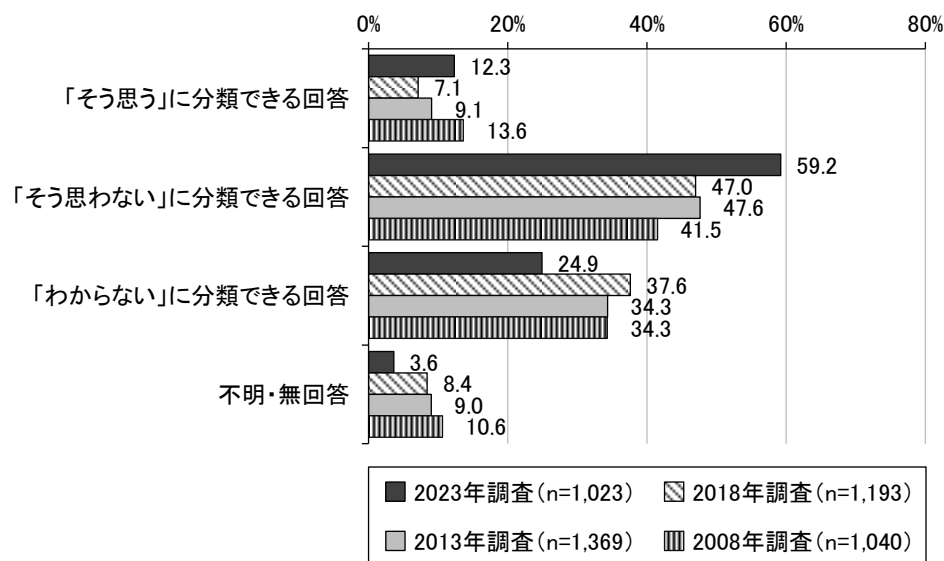
経年比較にあたって、下記のように選択肢を分類しています。

ただし、〔H. 同和問題（部落差別）を学ぶことは、他の「人権問題の解決」にもプラスになる〕については、今回の調査で初めての質問であるため、経年比較は行っておりません。

	今回の調査	これまでの調査
	質問 20 A. 被差別部落の人々は、常識にはずれたことをしている B. 行政が被差別部落の人々を優遇しすぎている C. 被差別部落について、うかつなことを言えば、大変な問題になる D. 被差別部落の人々が差別をなくすために一生懸命に取り組んでいる	質問 18 A. 同和地区の人びとは、常識にはずれたことをしているということ C. 行政が同和地区の人びとを優遇しすぎているということ D. 同和地区について、うかつなことを言えば、大変な問題になるということ E. 同和地区の人びとが差別をなくすために一生懸命に取り組んでいるということ
「そう思う」に分類できる回答	そう思う どちらかといえばそう思う	その通りだと思った
「そう思わない」に分類できる回答	どちらかといえばそう思わない そう思わない	疑問に思った 反発を感じた
「わからない」に分類できる回答	わからない	聞いたことがない

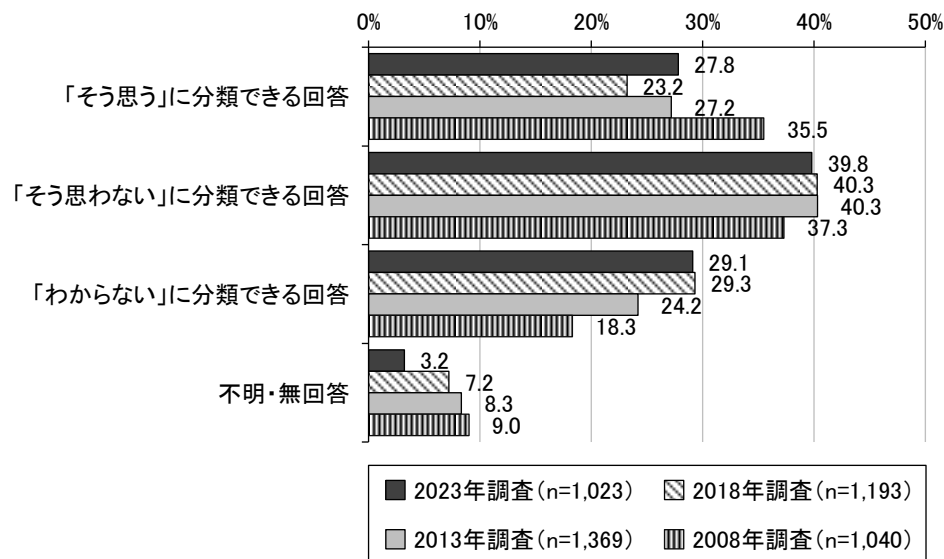
	今回の調査	これまでの調査
	質問 20 E. 被差別部落の人々と、深くかかわることにはためらいを感じる F. 部落差別を受けた人のくやしさは、とても人ごととは思えない G. 差別、差別と騒ぎすぎるので、かえって差別がなくなる	質問 19 E. 同和地区の人と、深くかかわることにはためらいを感じる C. 差別をされた人のくやしさは、とても人ごととは思えない B. 差別、差別と騒ぎすぎるので、かえって差別がなくなる
「そう思う」に分類できる回答	そう思う どちらかといえばそう思う	そう思う
「そう思わない」に分類できる回答	どちらかといえばそう思わない そう思わない	そう思わない
「わからない」に分類できる回答	わからない	どちらとも言えない

A. 被差別部落の人々は、常識にはずれたことをしている【経年比較】



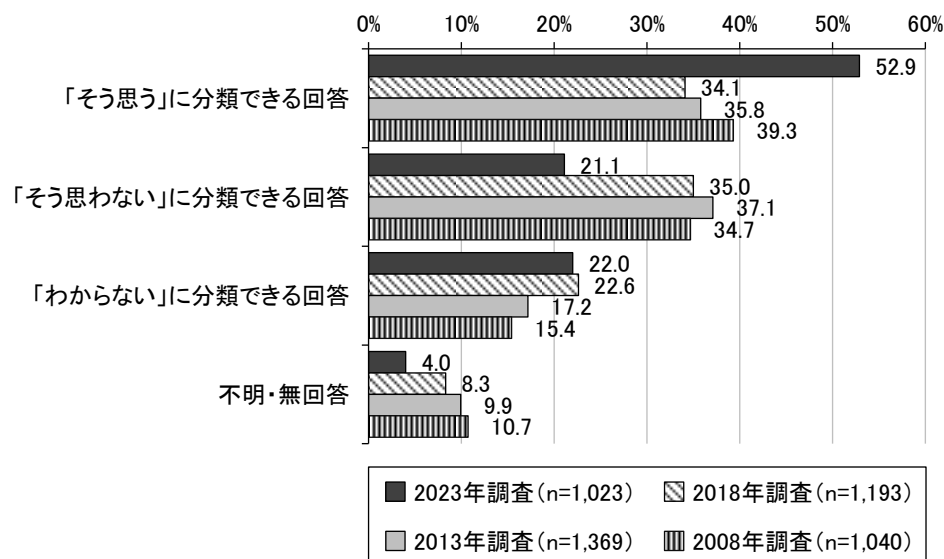
過去3回の調査との比較では、「わからない」に分類できる回答が大きく減少した一方で、継続して最も多かった「「そう思わない」に分類できる回答」が大きく増加し、また、「「そう思う」に分類できる回答」も増加しています。

B. 行政が被差別部落の人々を優遇しすぎている【経年比較】



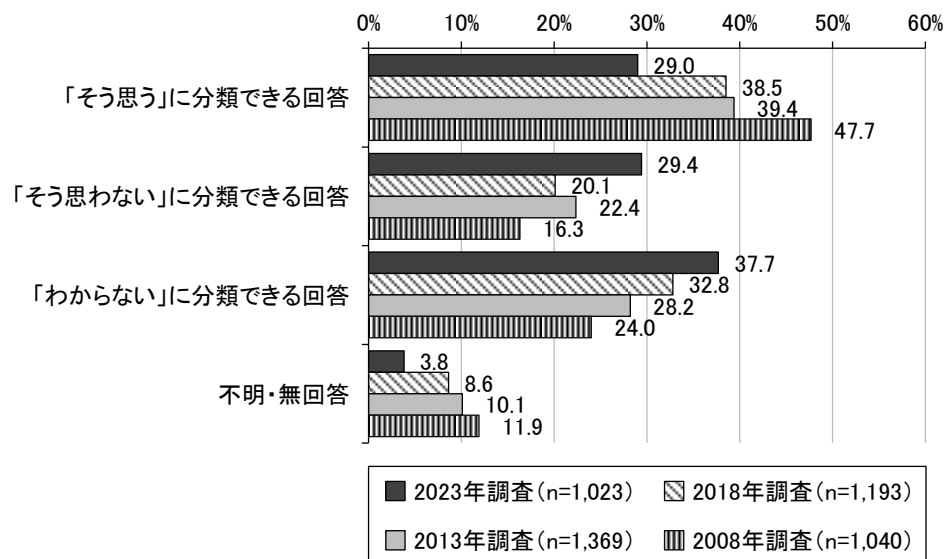
過去3回の調査との比較では、「「そう思わない」に分類できる回答」が継続して最も多く、減少傾向にあった「「そう思う」に分類できる回答」が増加しています。

C. 被差別部落について、うかつなことを言えば、大変な問題になる【経年比較】



過去3回の調査との比較では、前回調査で〔「そう思う」に分類できる回答〕と〔「そう思わない」に分類できる回答〕がほぼ同じ割合になっていましたが、〔「そう思わない」に分類できる回答〕が大きく減少する一方で、〔「そう思う」に分類できる回答〕が大きく増加しています。

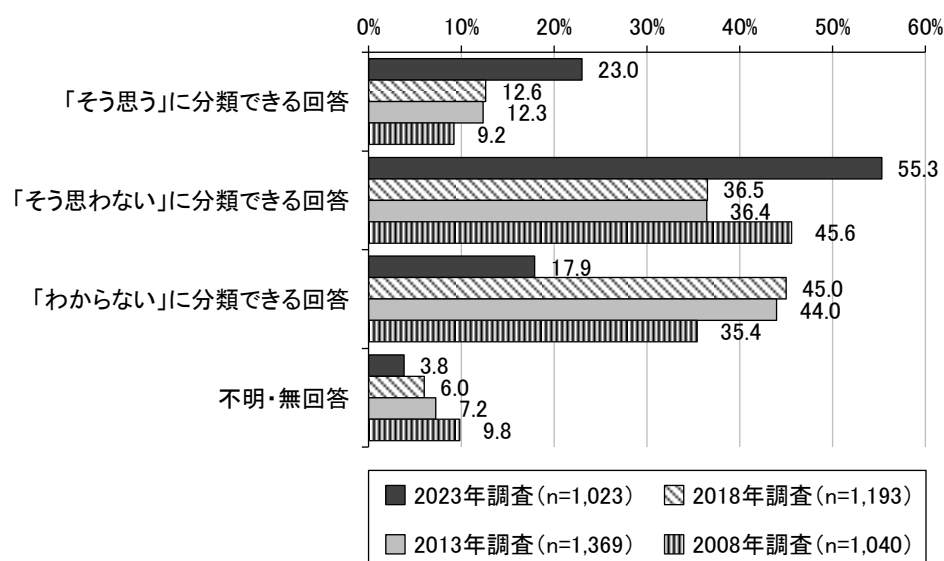
D. 被差別部落の人々が差別をなくすために一生懸命に取り組んでいる【経年比較】



過去3回の調査との比較では、〔「そう思う」に分類できる回答〕が減少傾向にある一方で、〔「そう思わない」に分類できる回答〕が増加しており、ほぼ同じ割合になっています。

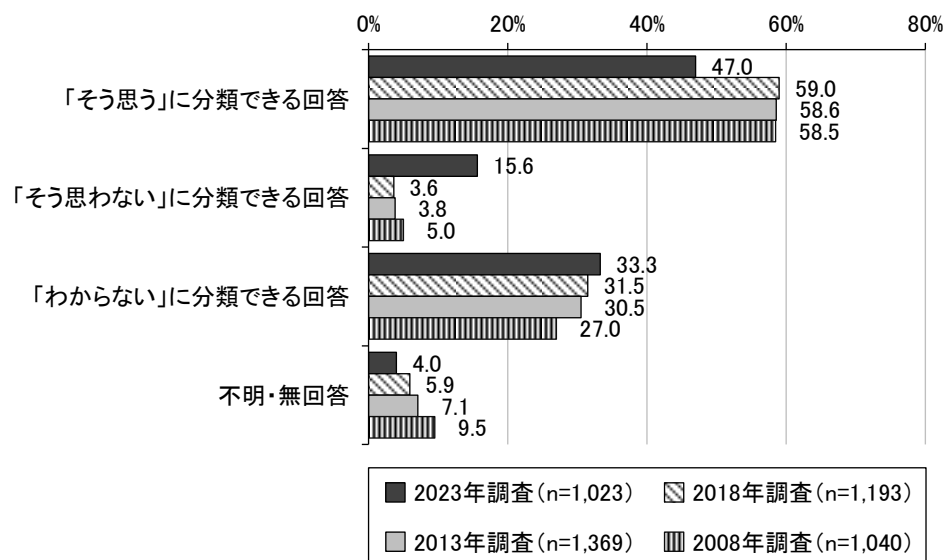
また、〔「わからない」に分類できる回答〕が増加傾向にあります。

E. 被差別部落の人々と、深くかかわることにはためらいを感じる【経年比較】



過去3回の調査との比較では、「わからない」に分類できる回答が大きく減少した一方で、「そう思わない」に分類できる回答」が大きく増加し半数を超えており、「そう思う」に分類できる回答も大きく増加しています。

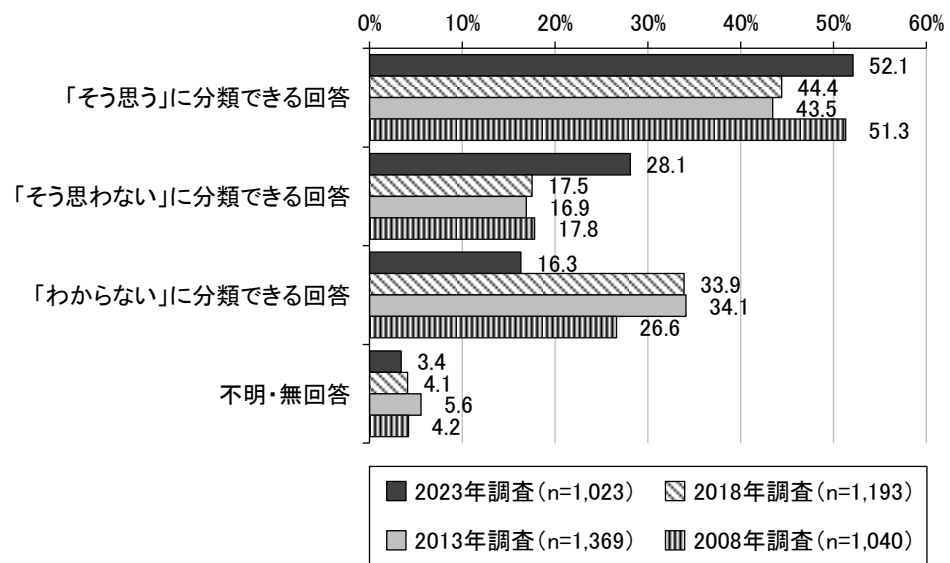
F. 部落差別を受けた人のくやしさは、とても人ごととは思えない【経年比較】



過去3回の調査との比較では、継続的に最も多かった「「そう思う」に分類できる回答」が大きく減少した一方で、「「そう思わない」に分類できる回答」が大きく増加しています。

また、「「わからない」に分類できる回答」が増加傾向にあります。

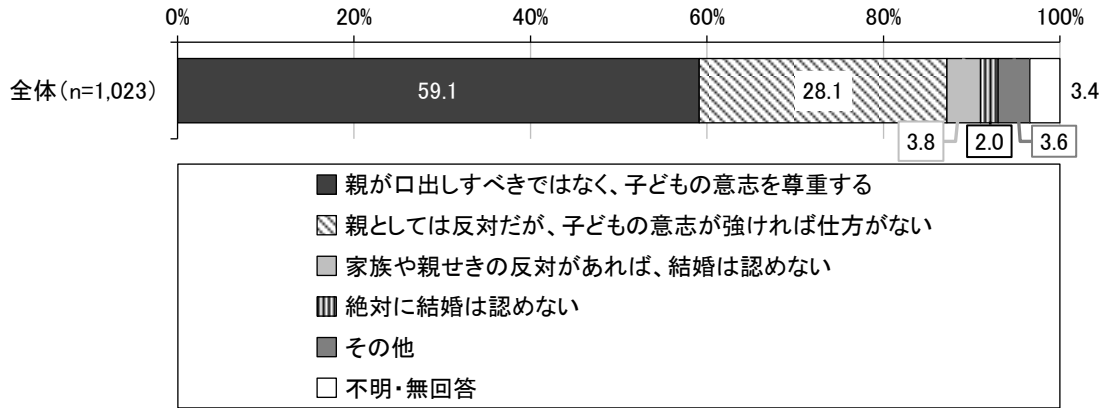
G. 差別、差別と騒ぎすぎるので、かえって差別がなくなる【経年比較】



過去3回の調査との比較では、「わからない」に分類できる回答が大きく減少した一方で、「そう思わない」に分類できる回答が大きく増加し、「そう思う」に分類できる回答も増加しています。また、「そう思う」に分類できる回答が依然として最も多い結果となっています。

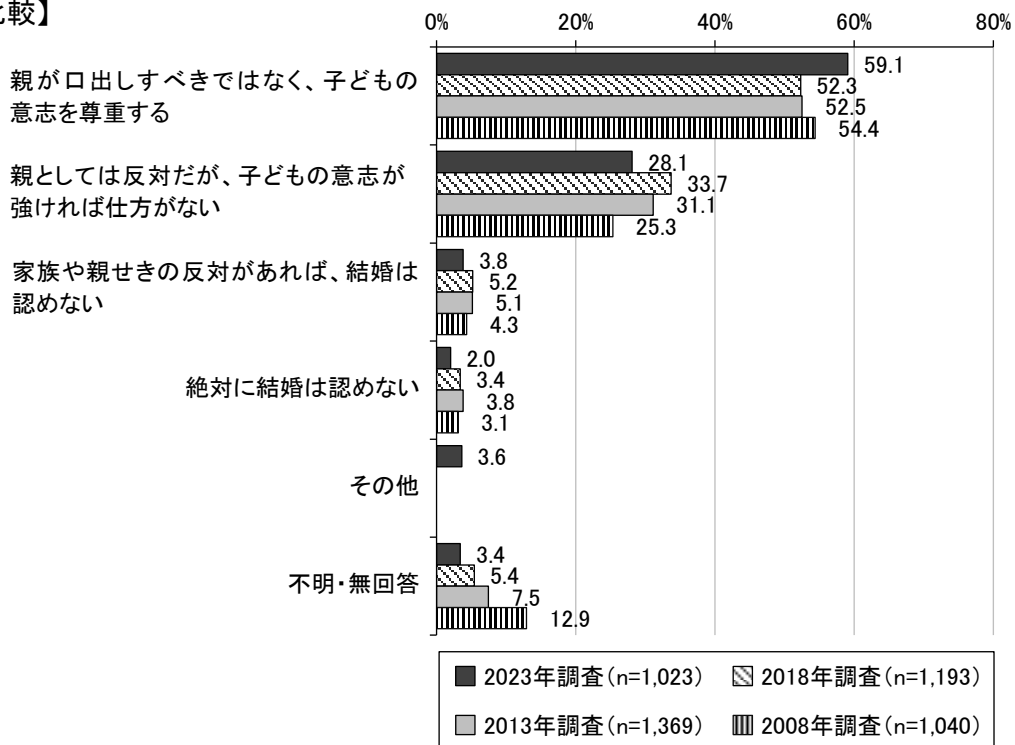
質問 21. あなたは、被差別部落の人との結婚に関する次のAからCのことについて、どのように思いますか。それぞれお考えに最も近いものを1つだけ選び、○をつけてください。

A. あなたのお子さんの結婚しようとする相手が被差別部落の人とわかった場合、あなたはどのようにしますか。



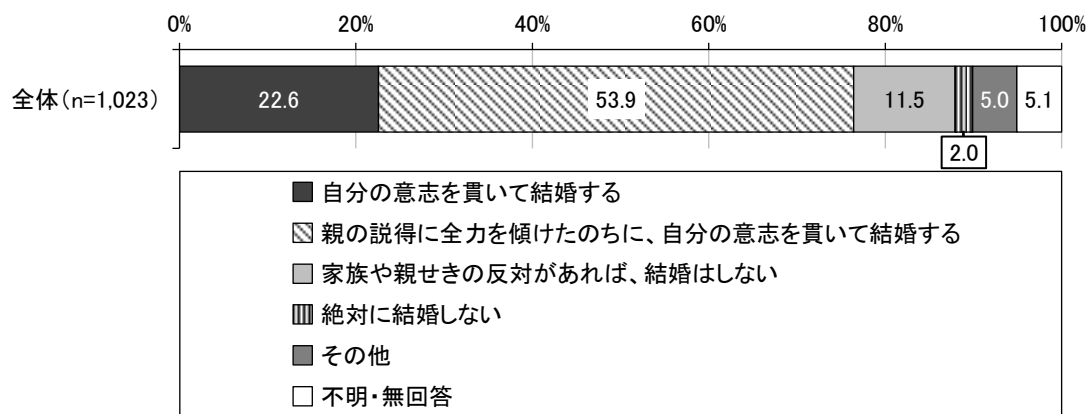
「親が口出しすべきではなく、子どもの意志を尊重する」が59.1%と最も多く、次いで「親としては反対だが、子どもの意志が強ければ仕方がない」が28.1%となっています。

A. 【経年比較】



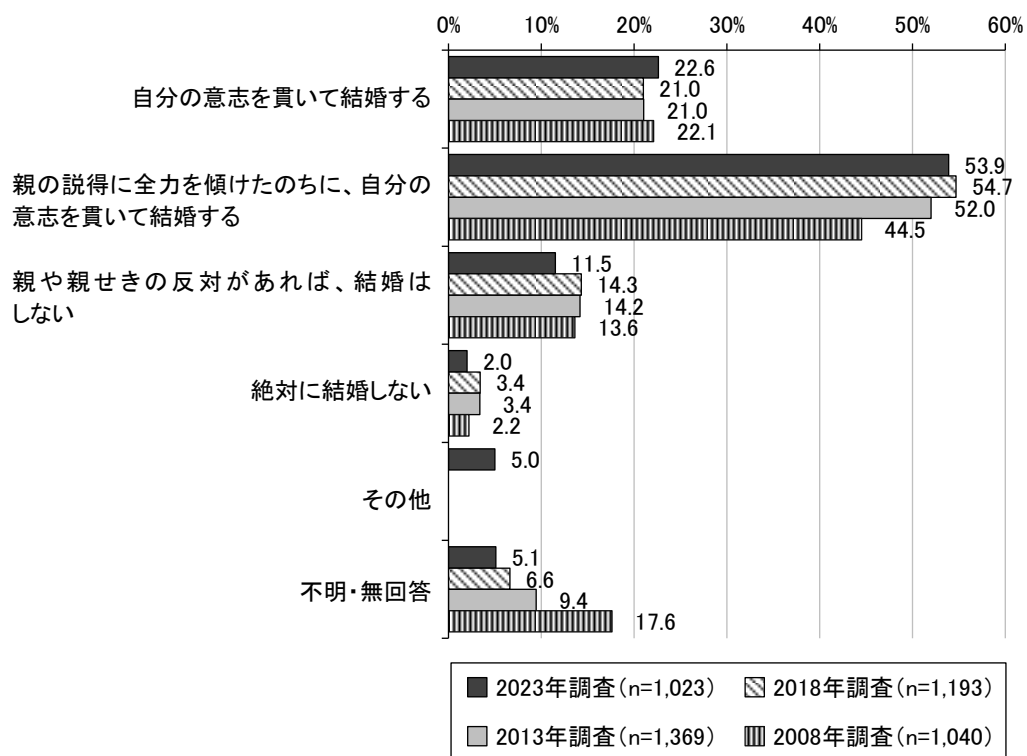
過去3回の調査との比較では、「親としては反対だが、子どもの意志が強ければ仕方がない」「家族や親せきの反対があれば結婚は認めない」「絶対に結婚は認めない」が減少した一方で、継続的に最も多かった「親が口出しすべきではなく、子どもの意志を尊重する」が増加しています。

B. あなたが被差別部落の人と結婚しようとしたときに親や親せきから強い反対を受けた場合、あなたはどのようにしますか。



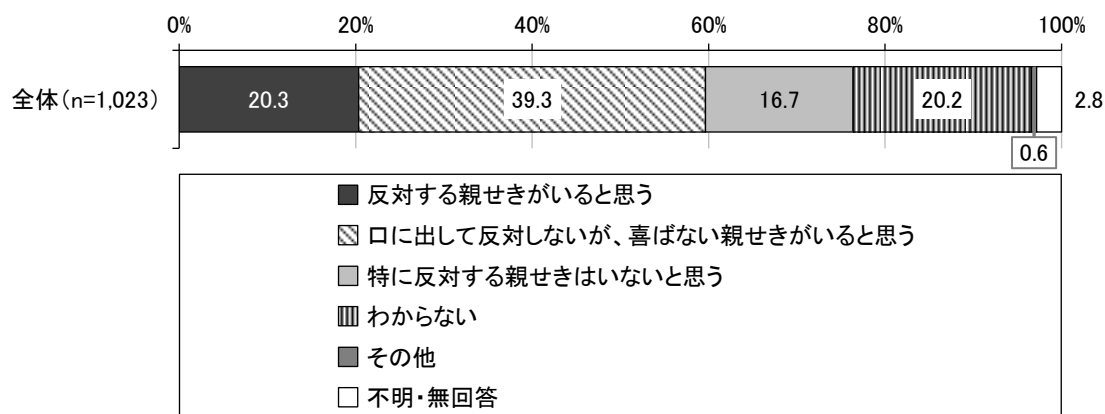
「親の説得に全力を傾けたのちに、自分の意志を貫いて結婚する」が53.9%と最も多く、次いで「自分の意志を貫いて結婚する」が22.6%となっています。

B. 【経年比較】



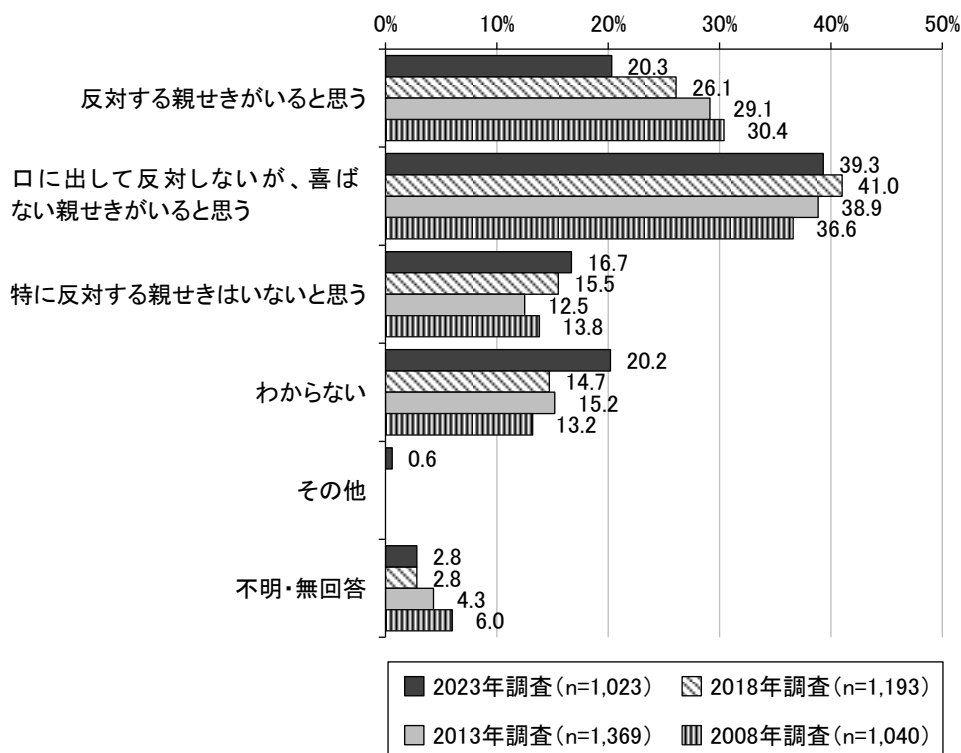
過去3回の調査との比較では、大きな変化はみられませんが、「親の説得に全力を傾けたのちに、自分の意志を貫いて結婚する」が少し減少したものの、継続的に最も多くなっています。

C. あなたやあなたのお子さんが被差別部落の人と結婚しようとした場合、あなたの親せきはどのような態度をとると思いますか。



「口に出して反対しないが、喜ばない親せきがいると思う」が39.3%と最も多く、次いで「反対する親せきがいると思う」が20.3%、「わからない」が20.2%となっています。

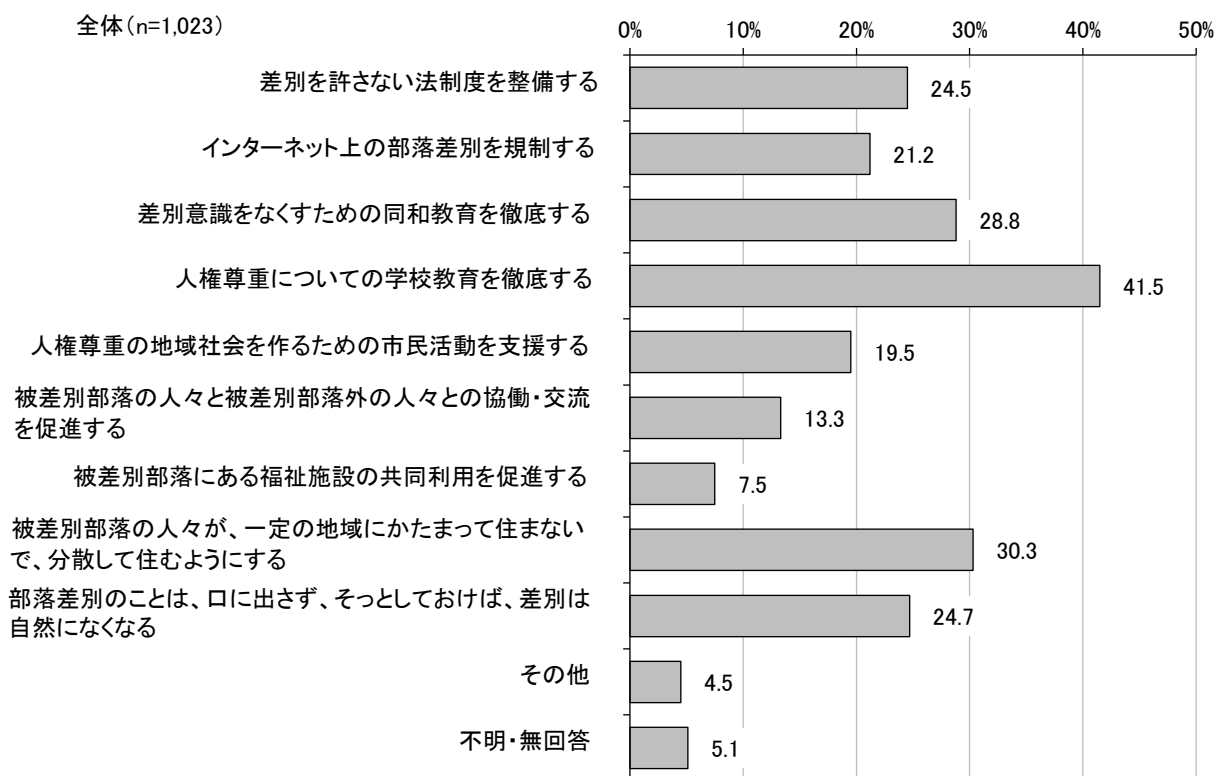
C. 【経年比較】



過去3回の調査との比較では、「口に出して反対しないが、喜ばない親せきがいると思う」が少し減少しているものの、依然として最も多くなっています。

また、「反対する親せきがいると思う」も減少傾向にあります。

質問 22. あなたは、同和問題（部落差別）を解決するためにどのようなことが必要だと思いますか。
特に必要だと思うものを3つまで選び、○をつけてください。

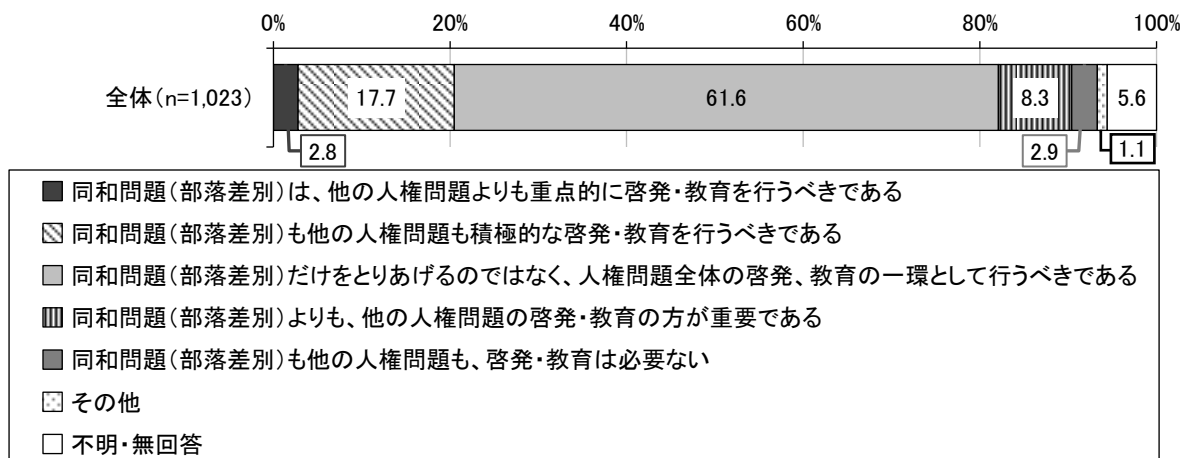


「人権尊重についての学校教育を徹底する」が 41.5% と最も多く、次いで「被差別部落の人々が、一定の地域にかたまって住まないで、分散して住むようにする」が 30.3%、「差別意識をなくすための同和教育を徹底する」が 28.8% となっています。

◆ この質問はこれまでの調査内容を変更したため、経年比較は行っていません。

質問 23. さまざまな人権問題がありますが、とりわけ、同和問題（部落差別）についての今後の啓発・教育のあり方について、あなたはどのように考えていますか。

お考えに最も近いものを1つだけ選び、○をつけてください。

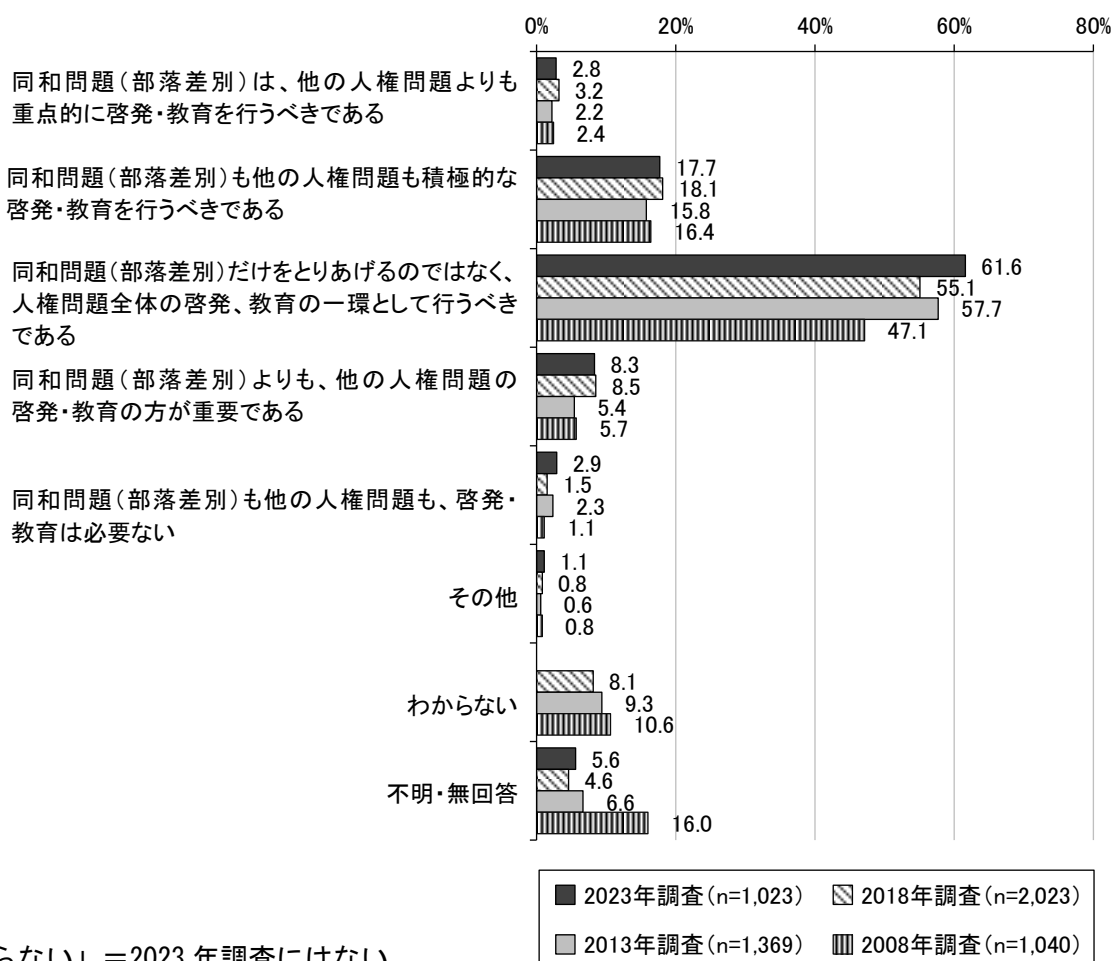


「同和問題（部落差別）だけを取りあげるのではなく、人権問題全体の啓発、教育の一環として行うべきである」が61.6%と最も多く、次いで「同和問題（部落差別）も他の人権問題も積極的な啓発・教育を行うべきである」が17.7%、「同和問題（部落差別）よりも、他の人権問題の啓発・教育の方が重要である」が8.3%となっています。

質問 23. 【経年比較】

経年比較にあたって、下記のように選択肢を分類している。

今回の調査	これまでの調査
同和問題（部落差別）は、他の人権問題よりも重点的に啓発・教育を行うべきである	同和問題は、他の人権問題と同列に扱うのは適当でないので、他の人権問題よりも、同和問題については特に重点的に啓発・教育を行うべきである
同和問題（部落差別）も他の人権問題も積極的な啓発・教育を行うべきである	同和問題について積極的な啓発・教育を行うとともに、他の人権問題についても積極的な啓発・教育を行うべきである
同和問題（部落差別）だけを取りあげるのではなく、人権問題全体の啓発、教育の一環として行うべきである	人権意識そのものを高めることが重要なので、同和問題だけを取りあげて啓発・教育を行うのではなく、人権問題全体の啓発、教育の一環として行うべきである
同和問題（部落差別）よりも、他の人権問題の啓発・教育の方が重要である	同和問題についての啓発・教育はむしろ必要でなく、他の人権問題についての啓発・教育の方が重要である
同和問題（部落差別）も他の人権問題も、啓発・教育は必要ない	同和問題、他の人権問題のいずれについても、啓発・教育は必要ない
その他	その他
	わからない

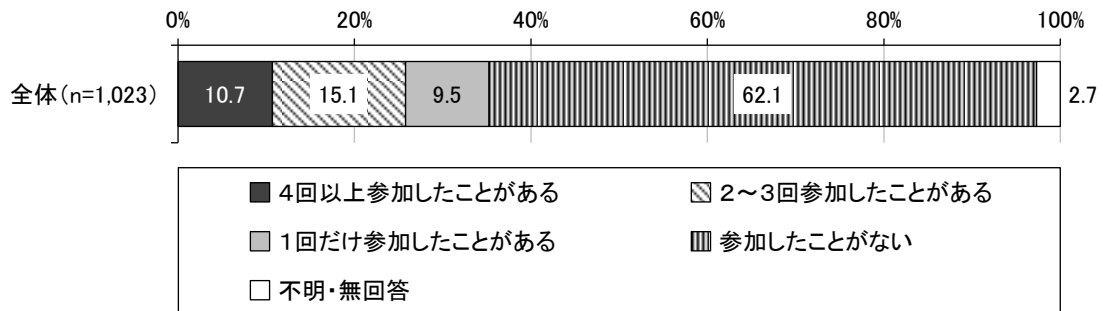


※「わからない」=2023年調査にはない。

過去3回の調査との比較では、「同和問題（部落差別）だけを取りあげるのではなく、人権問題全体の啓発、教育の一環として行うべきである」が継続的に最も多く、増加もしています。

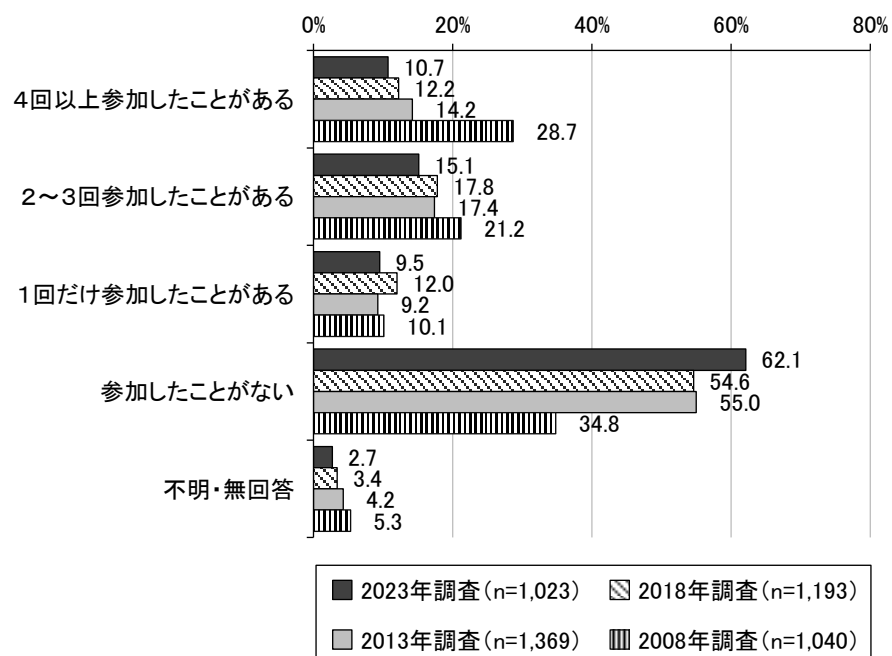
II 草津市の人権啓発・差別解消の取組について

質問 24. 草津市では、市民の皆さんが人権問題についての理解を深められるよう研修会・講演会を開いていますが、あなたは参加したことがありますか。
あてはまるものを1つだけ選び、○をつけてください。



「参加したことがない」が 62.1%と最も多く、次いで「2～3回参加したことがある」が 15.1%、「4回以上参加したことがある」が 10.7%となっています。

質問 24. 【経年比較】

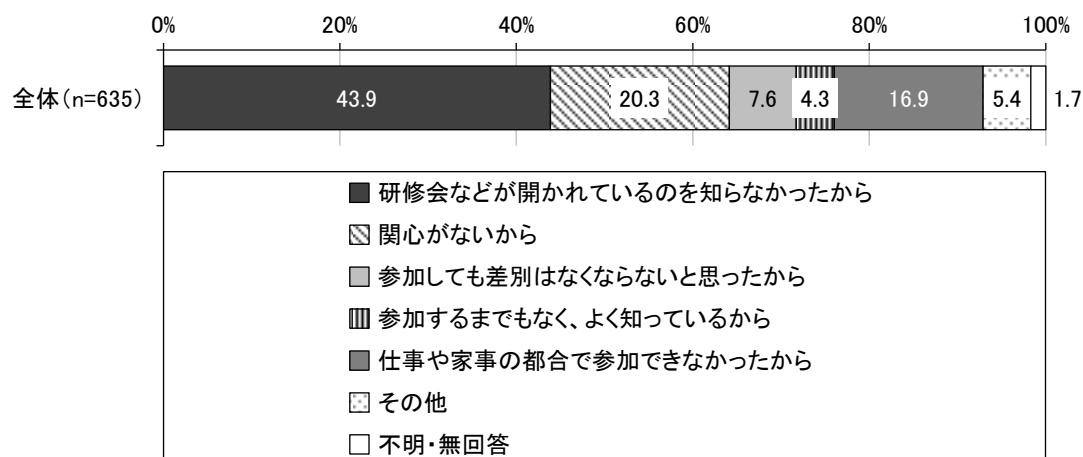


過去3回の調査との比較では、「参加したことがない」が依然として最も多く、増加もしています。

質問 24 で、選択肢「参加したことがない」にお答えの方にお聞きします。

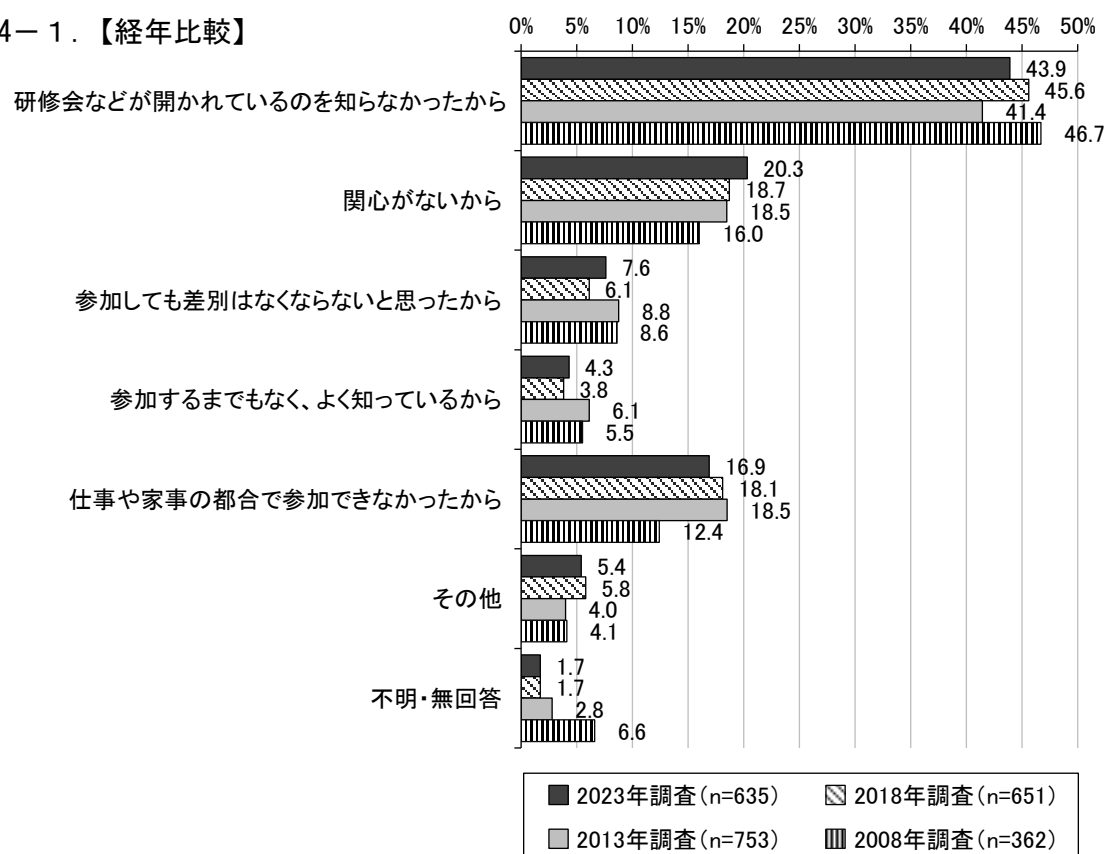
質問 24-1. あなたが研修会・講演会に参加したことがない理由は何ですか。

主な理由として最も近いものを1つだけ選び、○をつけてください。



「研修会などが開かれているのを知らなかったから」が 43.9%と最も多く、次いで「関心がないから」が 20.3%、「仕事や家事の都合で参加できなかったから」が 16.9%となっています。


質問 24-1. 【経年比較】



過去3回の調査との比較では、選択肢に違いがあるため正確な比較はできませんが、「研修会などが開かれているのを知らなかったから」が前回調査より減少しているものの、依然として最も多くなっています。

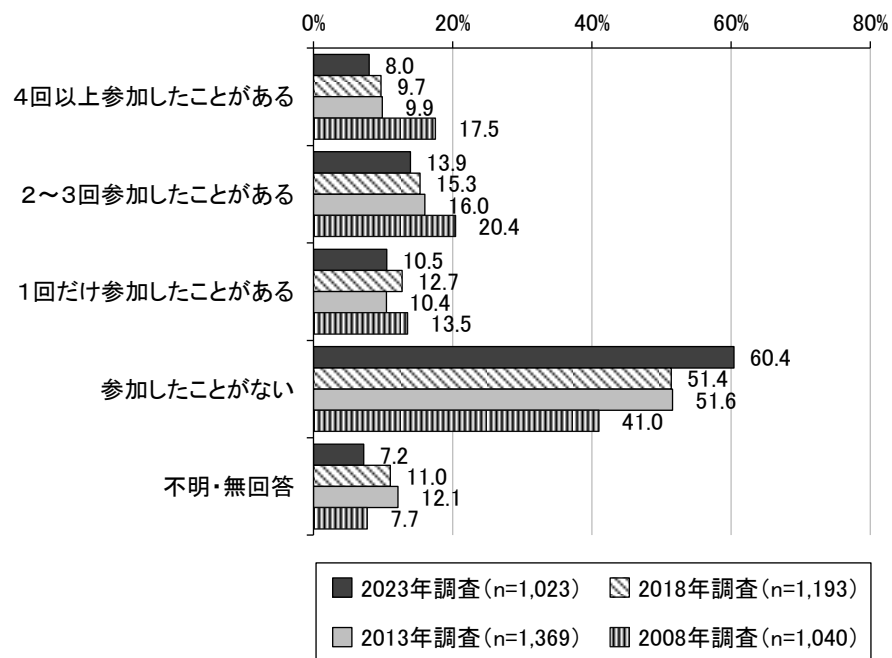
※「仕事や家事の都合で参加できなかったから」=2023年調査のみ。過去3回の調査で個別に質問していた「仕事の都合で参加できなかったから」「家事の都合で参加できなかったから」は合算して集計しました。

質問 25. 草津市では、市民の皆さんが人権問題について理解を深められるよう「町内学習懇談会」を開いていますが、あなたは参加したことがありますか。
 あてはまるものを1つだけ選び、○をつけてください。



「参加したことがない」が 60.4%と最も多く、次いで「2～3回参加したことがある」が 13.9%、「1回だけ参加したことがある」が 10.5%となっています。

質問 25. 【経年比較】




過去3回の調査との比較では、「参加したことがない」が依然として最も多く、増加もしています。

質問 25 で、選択肢「参加したことがない」以外をお答えの方にお聞きします。

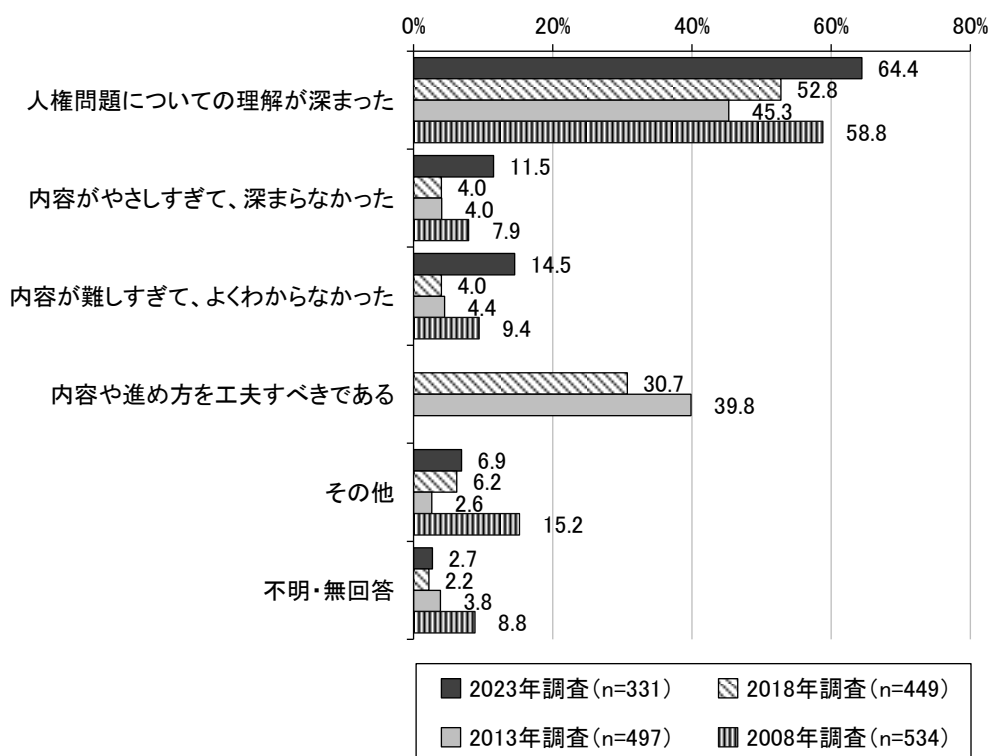
質問 25-1. あなたは、「町内学習懇談会」に参加してどのように思いましたか。

あてはまるものを1つだけ選び、○をつけてください。



「人権問題についての理解が深まった」が 64.4%と最も多く、次いで「内容が難しすぎて、よくわからなかった」が 14.5%、「内容がやさしすぎて、深まらなかった」が 11.5%となっています。

質問 25-1. 【経年比較】



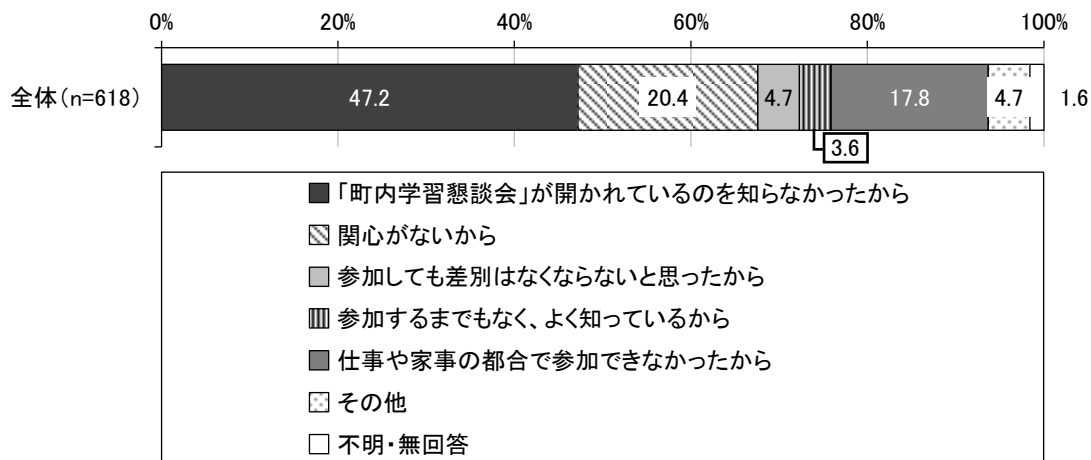
※「内容や進め方を工夫すべきである」=2008年、2013年調査のみ。

過去3回の調査との比較では、選択肢に違いがあるため正確な比較はできませんが、「人権問題についての理解が深まった」が継続的に最も多く、また大きく増加しています。

質問 25 で、選択肢「参加したことがない」にお答えの方にお聞きします。

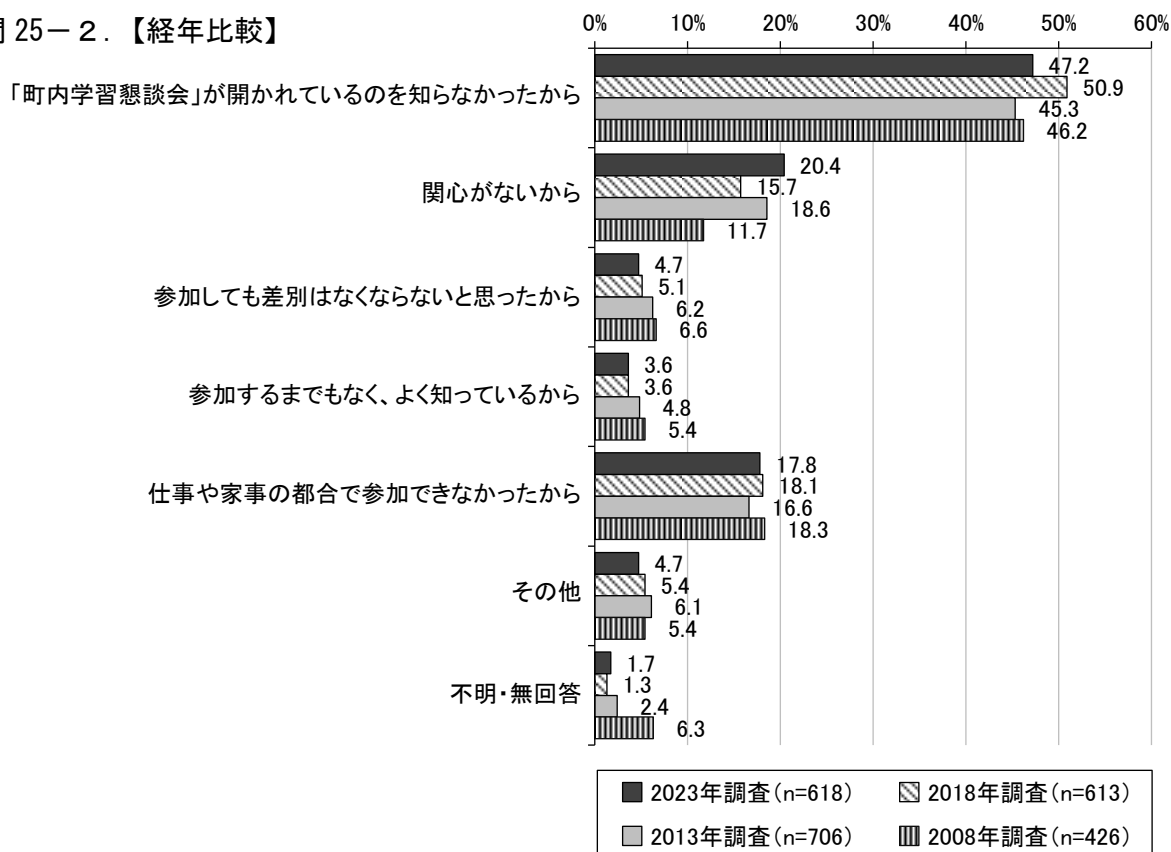
質問 25-2. あなたが「町内学習懇談会」に参加したことがない理由は何ですか。

主な理由として最も近いものを1つだけ選び、○をつけてください。



「町内学習懇談会」が開かれているのを知らなかったからが 47.2%と最も多く、次いで「関心がないから」が 20.4%、「仕事や家事の都合で参加できなかったから」が 17.8%となっています。

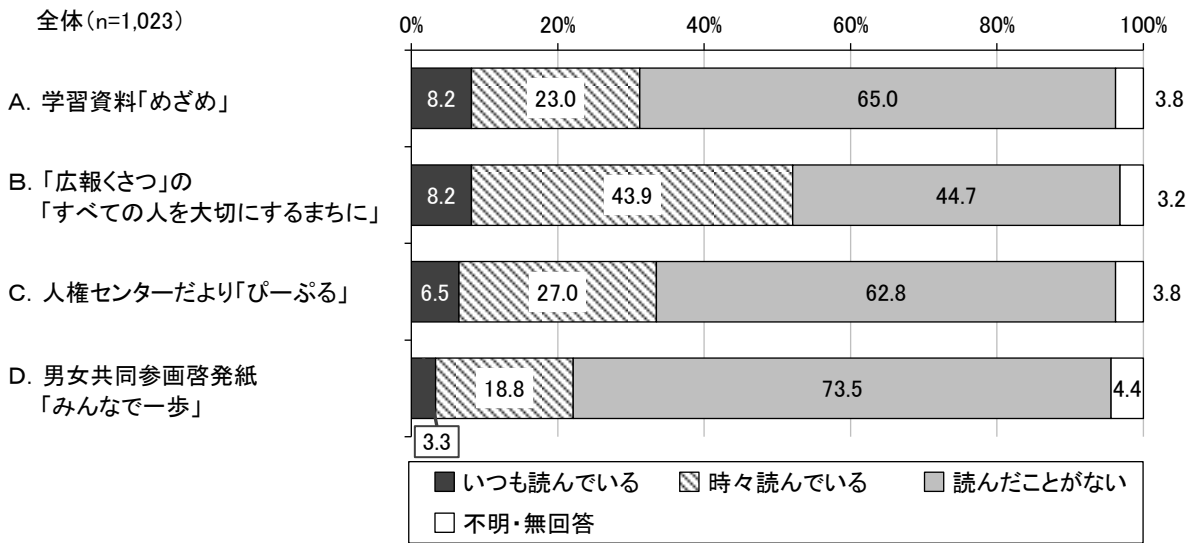
質問 25-2. 【経年比較】



過去3回の調査との比較では、「研修会などが開かれているのを知らなかったから」が前回の調査よりも少し減少しているものの、依然として最も多くなっています。

※「仕事や家事の都合で参加できなかったから」=2023年調査のみ。過去3回の調査で個別に質問していた「仕事の都合で参加できなかったから」「家事の都合で参加できなかったから」は合算して集計しました。

質問 26. 草津市では、人権問題解決のために次のAからDの学習資料等を発行していますが、あなたはどの程度読んでいますか。AからDそれぞれについて、あてはまるものを1つだけ選び、○をつけてください。

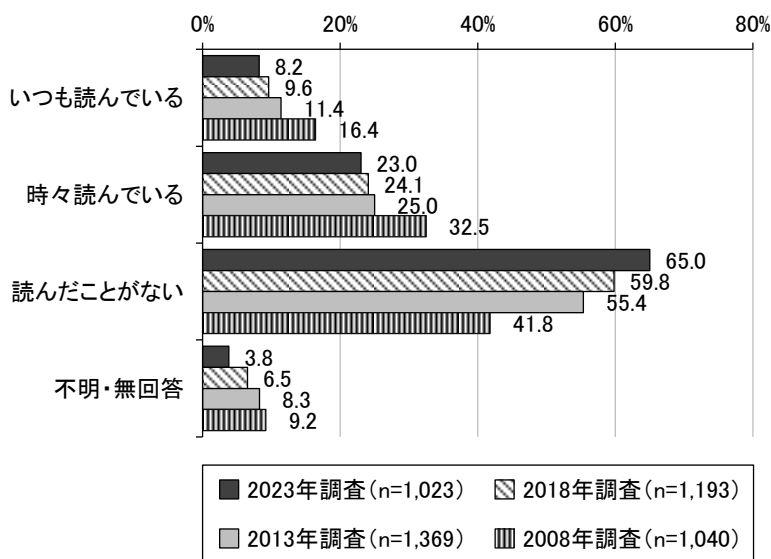


『読んでいる』(※1) では〔B. 「広報くさつ」の「すべての人を大切にするまちに」〕が52.1%と最も多く、次いで〔C. 人権センターだより「ぴーぷる」〕が33.5%、〔A. 学習資料「めざめ」〕が31.2%となっています。

一方、「読んだことがない」では〔D. 男女共同参画啓発紙「みんなで一步」〕が73.5%と最も多く、次いで〔A. 学習資料「めざめ」〕が65.0%、〔C. 人権センターだより「ぴーぷる」〕が62.8%となっています。

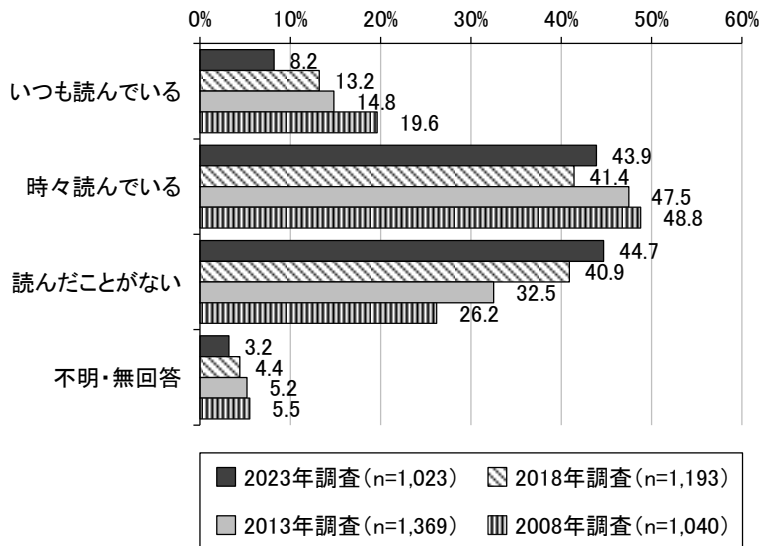
※1 『読んでいる』 = 「いつも読んでいる」と「時々読んでいる」を合算。

A. 学習資料「めざめ」【経年比較】



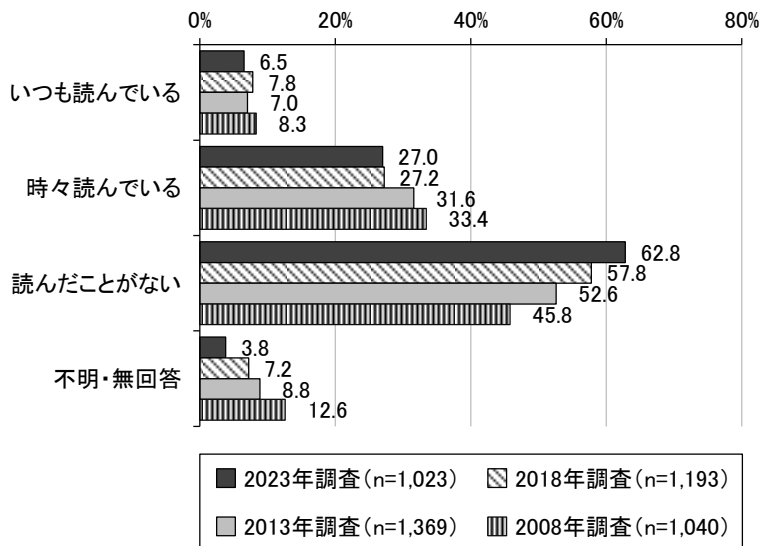
過去3回の調査との比較では、「いつも読んでいる」「時々読んでいる」が減少傾向にある一方で、「読んだことがない」が増加傾向にあり、依然として最も多くなっています。

B. 「広報くさつ」の「すべての人を大切にすまちに」【経年比較】



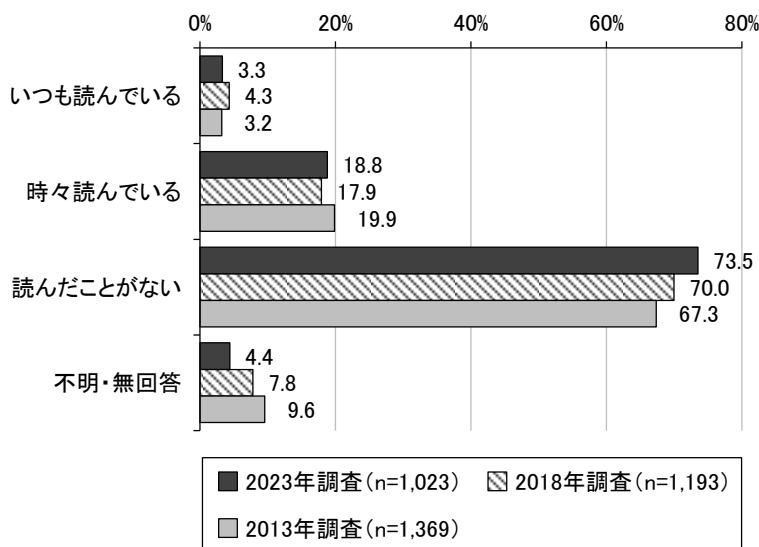
過去3回の調査との比較では、「いつも読んでいる」が減少傾向にある一方で、「読んだことがない」が増加傾向となっています。

C. 人権センターだより「ぴーぷる」【経年比較】



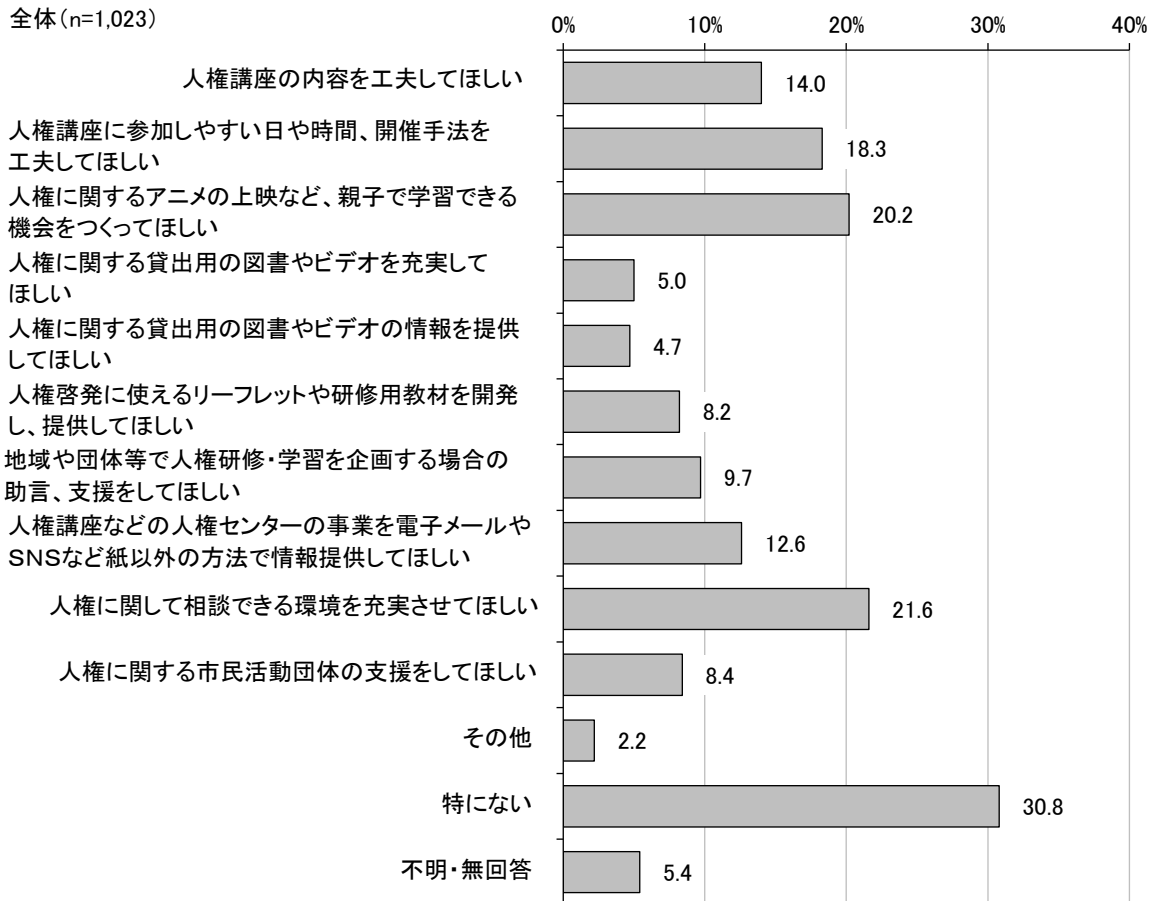
過去3回の調査との比較では、「時々読んでいる」が減少傾向にある一方で、「読んだことがない」が増加傾向にあり、依然として最も多くなっています。

D. 男女共同参画啓発紙「みんなで一歩」【経年比較】



過去2回の調査との比較では、「読んだことがない」が増加傾向にあり、依然として最も多くなっています。

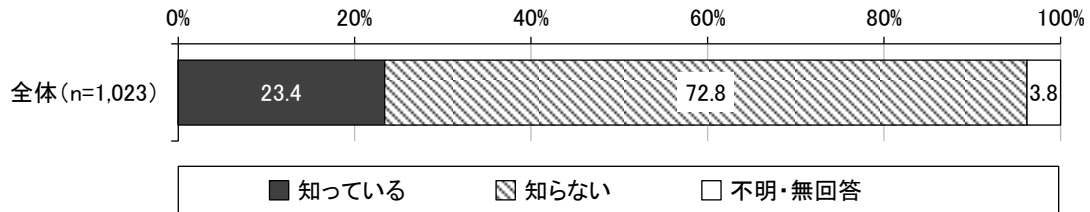
質問 27. 「草津市立人権センター」は、人権問題の教育・啓発の拠点として、人権講座の企画や、地域・団体等が行う人権研修・学習への支援、人権相談対応等に取り組んでいます。あなたは、人権センターにどのようなことを期待しますか。あてはまるものをすべて選び、○をつけてください。



「特にない」が 30.8%と最も多く、次いで「人権に関して相談できる環境を充実させてほしい」が 21.6%、「人権に関するアニメの上映など、親子で学習できる機会をつくってほしい」が 20.2%となっています。

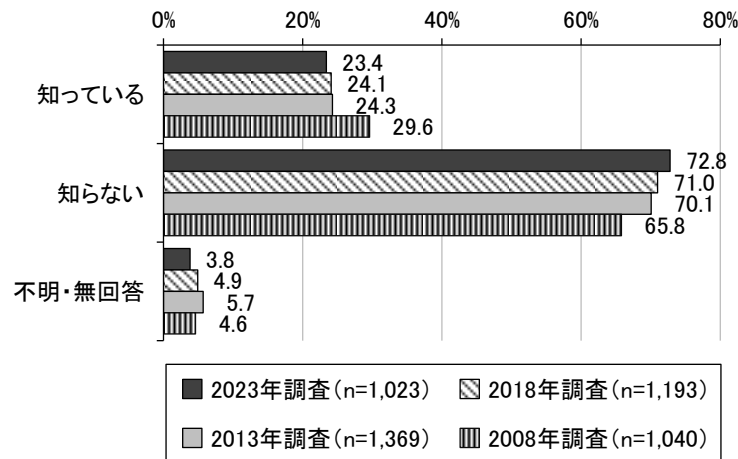
◆ この質問はこれまでの調査内容を変更したため、経年比較は行っておりません。

質問 28. 市内の「地域総合センター（隣保館）」（通称「会館」）は、地域社会全体の中で、福祉や高齢者の生きがい対策、人権啓発や住民交流の拠点となるコミュニティセンターとして事業を実施しています。あなたは、「地域総合センター（隣保館）」を知っていますか。あてはまるものどちらかを選び、○をつけてください。



「知らない」が72.8%と、「知っている」の23.4%を上回っています。

質問 28. 【経年比較】

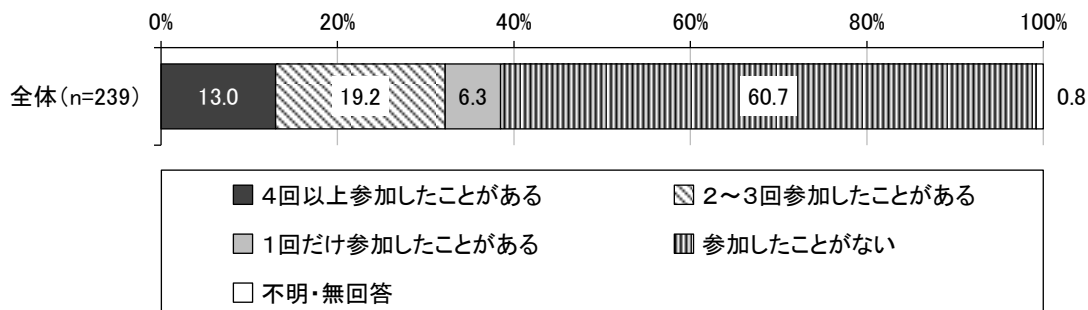


過去3回の調査との比較では、「知らない」が依然として最も多く、増加傾向にあります。

質問 28 で、選択肢「知っている」にお答えの方にお聞きします。

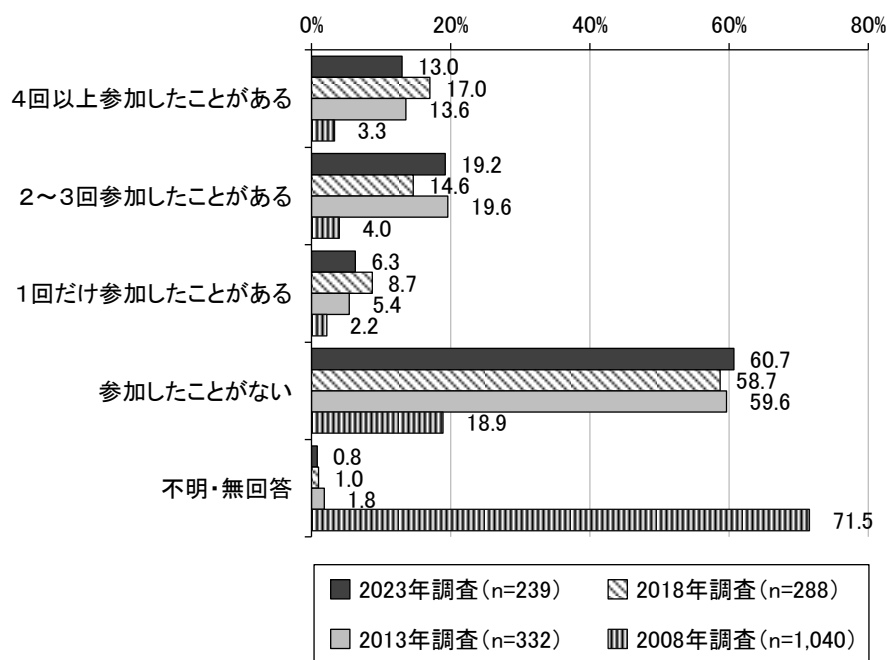
質問 28-1. あなたは、「地域総合センター（隣保館）」の行っている諸事業（研修会、講演会、交流イベントなど）に参加したことがありますか。

あてはまるものを1つだけ選び、○をつけてください。



「参加したことがない」が 60.7%と最も多く、次いで「2~3回参加したことがある」が 19.2%、「4回以上参加したことがある」が 13.0%となっています。

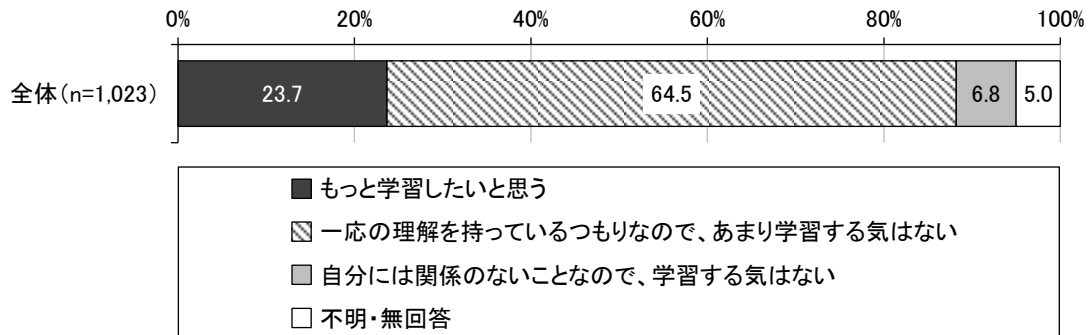
質問 28-1. 【経年比較】



過去3回の調査との比較では、「不明・無回答」が多い2008年を除いて、大きな変化はみられません。

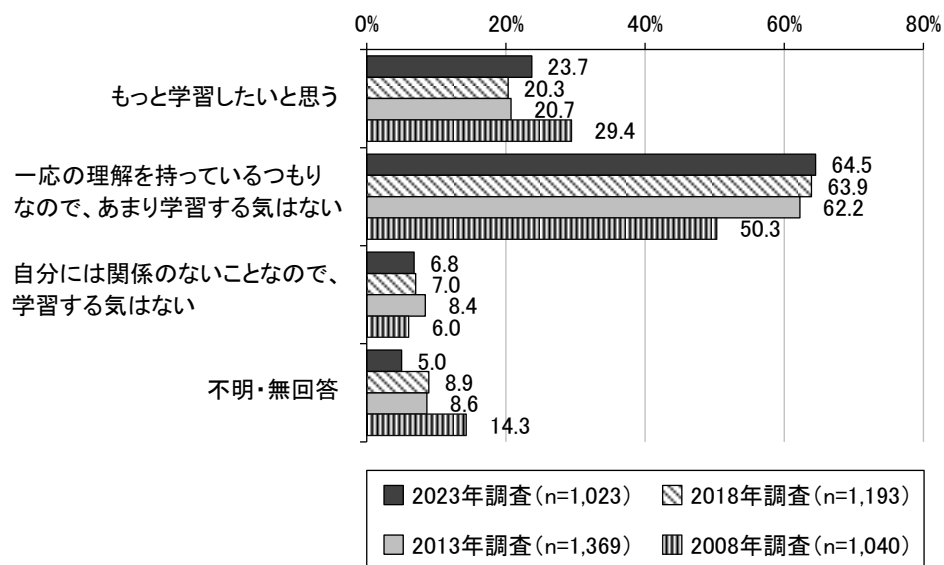
12 人権学習に関する考えについて

質問 29. あなたは、ご自身の人権問題に関する学習のあり方について、どのように考えていますか。
お考えに最も近い番号を1つだけ選び、○をつけてください。



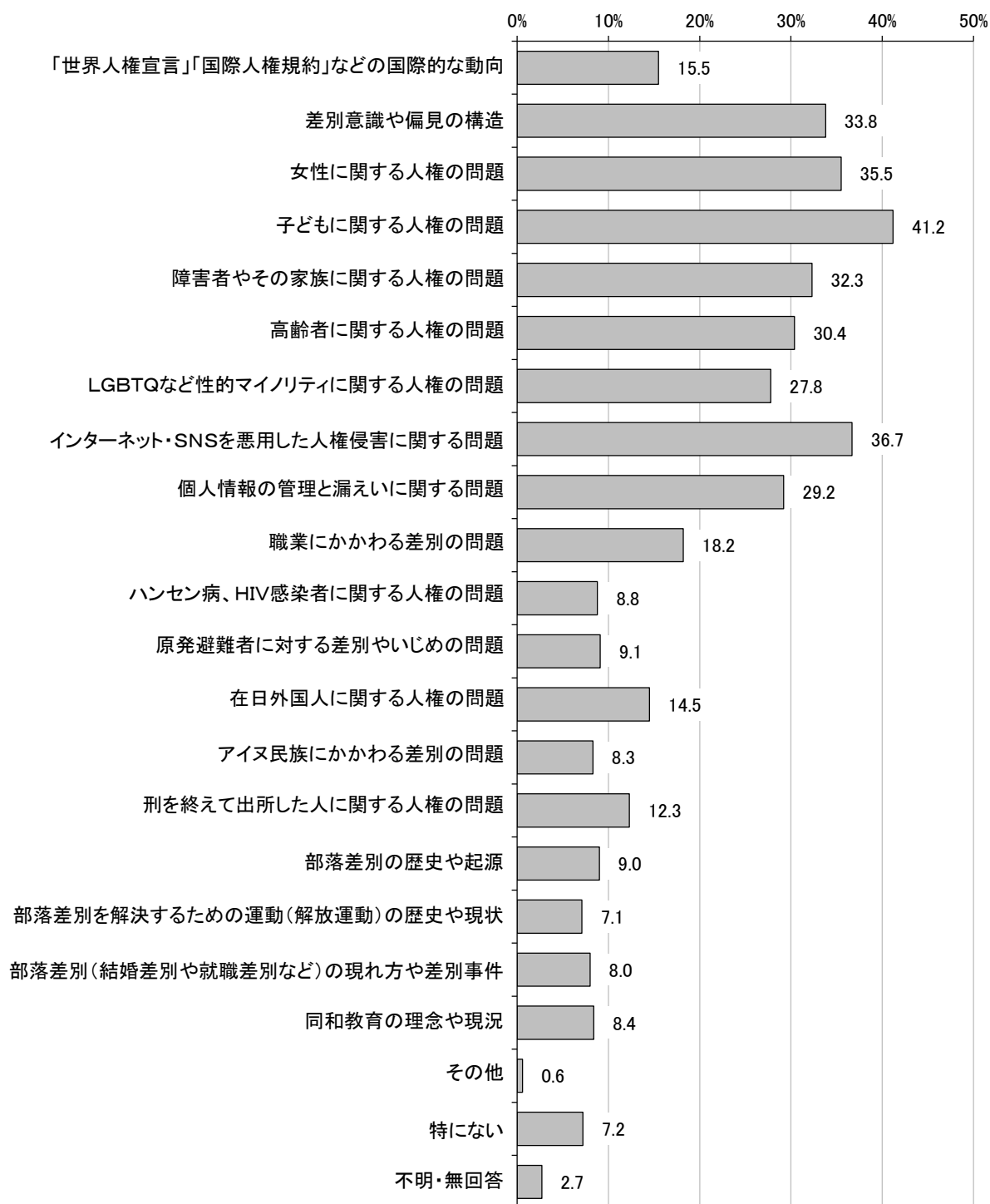
「一応の理解を持っているつもりなので、あまり学習する気はない」が64.5%と最も多く、次いで「もっと学習したいと思う」が23.7%、「自分には関係のないことなので、学習する気はない」が6.8%となっています。

質問 29. 【経年比較】



過去3回の調査との比較では、「一応の理解を持っているつもりなので、あまり学習する気はない」が依然として最も多く、また増加傾向となっています。

質問 30. あなたが関心のある人権問題はどれですか。
 あてはまるものをすべて選び、○をつけてください。



「子どもに関する人権の問題」が41.2%と最も多く、次いで「インターネット・SNSを悪用した人権侵害に関する問題」が36.7%、「女性に関する人権の問題」が35.5%となっています。

◆ この質問はこれまでの調査内容を変更したため、経年比較は行っておりません。

質問 31. 人権尊重や人権問題の解決などについて、ご意見、ご要望があればご自由にお書きください。

人権尊重や人権問題の解決などについてのご意見、ご要望についてみると、142 件のご意見が寄せられました。なお、1 人の回答者が複数の内容の意見等を記述している場合は、それぞれを 1 件と数えています。

意見の内容を集約・分類した結果は、下表のとおりです。

分野	意見の内容	意見数
人権施策・ 教育・啓発の あり方	人権施策の取組内容の周知	4
	子ども・学生・若年層への人権教育・啓発の実施	4
	SNS 等インターネットを活用した人権学習の実施	3
	広報、教育・啓発の方法の工夫・改善	3
	行政によるリーダーシップの発揮	2
	継続的な研修の実施	2
	参加意欲が向上するような工夫が必要	2
	親子で学ぶ方がよい	1
	特定分野に偏ることなく様々な人権問題についての講演、研修が必要	1
	学校では昔から存在する差別や人権問題こそ取り上げて知識として知る必要がある	1
	研修や講演会等に参加を強制されるべきではない	1
	研修や講演よりも、日常生活の中で人権意識を高める工夫が必要	1
	特定分野に偏ることなく様々な人権問題について啓発が必要	1
	啓発は感情に訴えるよりもシステムティックな相互理解がよい	1
	幼保、学校教育における人権教育・啓発の実施	1
	人権教育・啓発の慎重な推進	1
	どこに相談すればいいかわからない、気軽に相談できない	1
	小計	30

分野	意見の内容	意見数
人権問題に対する個人の意識・考え・意見	差別や偏見はなくなる（なくすことは困難）	9
	人権や差別について意識し過ぎるのもよくない	6
	すべての人の基本的人権の尊重	5
	人権問題は難しい、よくわからない、他人事	4
	差別の背景や実態の正しい理解が大切	4
	様々な人権問題に関心を持つことが大切	3
	一人ひとりが人権意識を持つこと（学び、考えること）が大切	2
	人権問題は少しずつ改善している	2
	個人の意思・考えの尊重が大切	2
	助け合い、支え合い、思いやりがある社会の実現	2
	行政は差別を受けた人に寄り添う存在であることが大切	2
	ごく一部の少数派が、差別側、被差別側の双方において騒いで対立する現状が問題	1
	人権問題は過去から進歩していない	1
	差別をなくすための努力が必要	1
	何をもって解決と言えるのか疑問を感じる	1
	良い方向に向かうよう協力したい	1
	親の考え方で子どもの人権意識が決まるような気がする	1
	人権尊重や人権問題の解決が少しでも進んでほしい	1
	人権問題の根本にある貧困、格差の解消が必要	1
	人権侵害に対し法制度による規制・罰則が必要	1
	小計	50
同和問題について	同和問題を啓発する必要はない、同和教育は不要	6
	同和問題もその他の人権と同等に扱うべき	3
	人権学習等をきっかけに同和問題を知った	3
	同和地区の実態を知るべき	3
	同和問題以外に学ぶべき人権問題や、注力すべきことがある	2
	同和地区住民たちの意識や態度も見直す必要がある	2
	同和教育は必要	1
	全ての人々が努力しないと同和問題は解決しない	1
	同和問題を扱う限り同和問題はなくなる	1
	同和地区を優遇しすぎているのではないか	1
	同和地区に住むという人から怖い思いを受けたという話を聞いたことがある	1
	話を聞くが体験したことがないからわからない	1
		小計

分野	意見の内容	意見数
性的マイノリティの人権について	当事者たちの極端な主張の声が大きすぎる	1
	小計	1
女性の人権・男女共同参画について	男尊女卑の考え方がいまだに根強く残っている	3
	社会進出の難しさや昇進の難しさを感じている	1
	大人への人権教育・啓発の実施	1
	女性の社会進出を促進するだけでなく、夫側の支援にも力を入れてほしい	1
	子どものケアは母親がしなければならない風潮がある	1
	小計	7
子どもの人権について	制服等について、子どもたちが選べる権利が必要	1
	大人の人権も大切だが、少子化の世の中、子どもの人権も大切	1
	小計	2
学校でのいじめ、人権侵害について	教師だけでなく外部の人間も参加して取り組む必要がある	2
	授業内容に工夫が必要	1
	学校、教師のいじめ問題への取組が不十分	1
	小計	4
障害者の人権について	障害のある人が外出しやすいまちづくり	1
	障害のある人への歩み寄りが大切	1
	小計	2
外国人の人権について	外国人の受入、外国人労働者について（教育の充実、異文化・習慣の理解促進）	1
	小計	1
本調査への意見	アンケートの改善点の提案	8
	設問や構成に疑問がある	5
	回答しづらい設問があった	2
	調査結果を開示して欲しい	1
	小計	16
人権施策以外の行政への意見や要望	その他	1
	小計	1
その他	その他	3
	小計	3
合計		142

Ⅲ 調査を終えて

本章第1節では、令和3年度に草津市が草津市隣保館等運営審議会に「隣保館の今後のあり方」について諮問し、その審議過程で審議会会長の立場から多大な御指導をいただいた京都教育大学の伊藤悦子名誉教授には、『草津市「人権・同和問題」に関する市民意識調査検討会』に参画いただいたことから、検討会を代表して、本調査結果の分析も依頼しました。

社会教育、特に同和問題・同和教育の分野に精通されていることから、分析の中では、これまで草津市が実施してきた人権研修会・講演会や各種啓発・教育活動の成果、同和問題（部落差別）等を考察の軸としながら、市民の人権意識のさまざまな現状と課題を明らかにしていただきました。その中で、「差別は差別される側に責任がある」という自己責任重視に関する意識や、被差別部落の方々が長年厳しい差別に耐えながら、差別をなくすため懸命に取り組んでこられていること、また被差別部落の方々に共感する「被差別部落に対するプラスイメージ」というこれまでの本市の意識調査になかった分析も取り入れられています。

第2節では、草津市にて、第1節の分析から見えてきたことを踏まえ、他の個別課題も合わせながら、全体的な総括を行っています。

今後、本市としては、本調査結果から見えてきた現状と課題も踏まえながら、市と市民が協調して人権意識の高揚を図り、明るく住みよいまちとなるよう、今後の取組に活かしていきたいと思えます。市民の皆様方には、本市の人権教育・啓発につきまして、何卒、御支援、御協力を賜りますようお願い申し上げます。

本調査の実施にあたって、回答いただいた皆様をはじめ、調査票の作成に貴重な御意見をいただきました『草津市「人権・同和問題」に関する市民意識調査検討会』の皆様、分析に御協力いただきました伊藤悦子名誉教授に深く感謝申し上げます。

Ⅰ 草津市における人権研修・啓発の現状と課題

京都教育大学 名誉教授 伊藤 悦子

1 今回調査の特徴

草津市は同和問題の解決をめざして 1983 年から 5 年おきに意識調査を実施してきたという実績があり、今回は 9 回目の調査ということになる。したがって、調査において質問文・回答文とも変化しなかったものについては 40 年前と比較できることになるが、そのような質問は限られている。

というのも、やはり同和問題をめぐる状況も変化しているが、人権問題をめぐる社会的状況は急速に変化し、外国人に対するヘイトスピーチや性的マイノリティに対する偏見・差別など、新たな人権課題が次々と社会的に問題視されてきていることを受けて、人権意識調査の内容を変化させざるを得なかったからである。ただ、草津市の場合、目次で明らかなように、同和問題に関わる質問が中心となっており、他の男女、子ども、高齢者、障害者、外国人といった個別課題及び「現代社会における新たな人権問題」については「特に問題だと思う」もの 3 択と、行政施策等で「特に必要だと思う」もの 3 択の質問になっている。中身は住民の人権意識を問うというより、問題関心の動向と行政ニーズについて聞く質問である。このような構成は 2018 年調査を引き継ぐことになったが、質問文及び回答文について若干の変更を行った。その結果、第 2 章では経年変化について単純に比較できなくなっている質問も多い。

今回の調査においては、各方面で人権問題に取り組んでいる方々を中心とした『草津市「人権・同和問題」に関する市民意識調査検討会』に、アドバイザー的な立場として伊藤もメンバーとして参加し、質問文について話し合って作成してきた。このようなことは草津市としては初めての試みである。

草津市の他の調査と重複する一部の質問については、これを減じて、比較的簡潔な調査項目となった。その他の見直しも合わせて行った結果、回答項目が一つ選択 (S. A. シンプルアンサー) のものが質問 2 (法律等の認知)、質問 3 (人権についての考え方)、質問 4 (差別についての認識)、質問 5 (ならわしに関する意識)、質問 20 (被差別部落のイメージ)、質問 21 (被差別部落の人との結婚)、質問 23 (同和教育のあり方) の 7 問に限られている。これらが今回調査において人権意識を探る質問群ということである。

以上のような調査の特徴を踏まえ、「人権研修・啓発」の現状と「人権意識」の関連を上記の 7 問を中心に分析する。そして、この調査の経緯で触れたように、この調査の目的が「同和問題に関わる意識」が中心であることから、そこに焦点を当てた分析を試みた。

2 人権研修・啓発の現状

① 研修・啓発への参加状況

研修会参加状況の結果や経年比較は既に見たとおりであるが、いくつか指摘したいことがあるので、本稿でも再度みておきたい。

まず、草津市が実施している研修会については下記の図 3-1 のように、62.1%が「参加したことがない」という結果であった。これを 2008 年からの経年変化でみると、「参加したことがない」が前回に比べると 7.5 ポイント増加している。また、町内学習懇談会も下記の図 3-2 のように、「参加したことがない」が 60.4%で、これも前回に比べると 9 ポイント増加している。

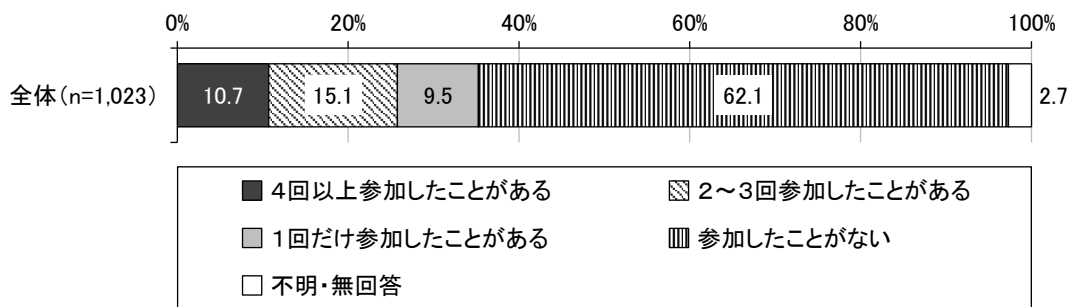


図 3-1 人権研修の参加状況

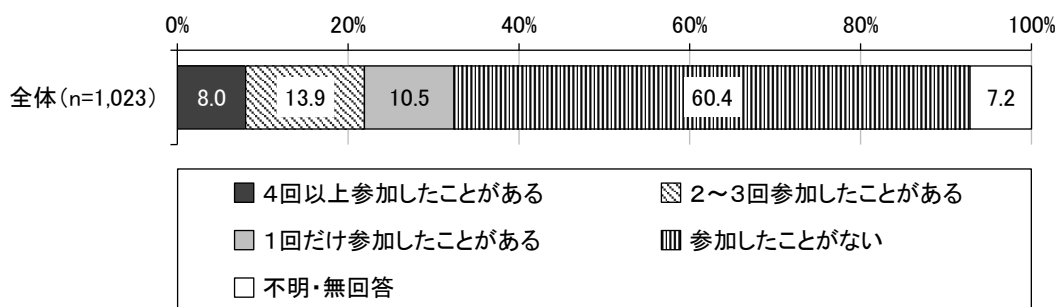


図 3-2 町内学習懇談会の参加状況

参加率低下の背景には今回調査の回収率そのものの低下がある。残念ながら 34.3%となっており、今回の調査は郵送調査と WEB 調査を並行して実施したにも関わらず、郵送調査だけで実施した前回調査より 5.8 ポイントも低かった。アンケート調査への回答という行政への協力意識が薄くなっていることも影響しているだろう。まずは、研修の参加率をいかに上げるかという課題を確認しておきたい。そして参加率を上げるためには研修の内容や方法を考える必要があることはいうまでもない。

不参加理由の多くは「開催を知らない」がトップとなるが、「関心がない」も多く、「時間の都合」が続く。これらの理由は相互に影響し合っているだろう。開催を知らせる広報をよりきめ細やかに実施し、時間の都合を考えた研修会・懇談会の設定を考えなければならない。「人権センターに求める要望」をみると、「人権に関するアニメの上映など、親子で学習できる機会をつくってほしい」が 20.2%あり、また、「人権講座などの人権センターの事業を電子メールや SNS など紙以外の方法で情報提供してほしい」も 12.6%ある (図 3-3)。

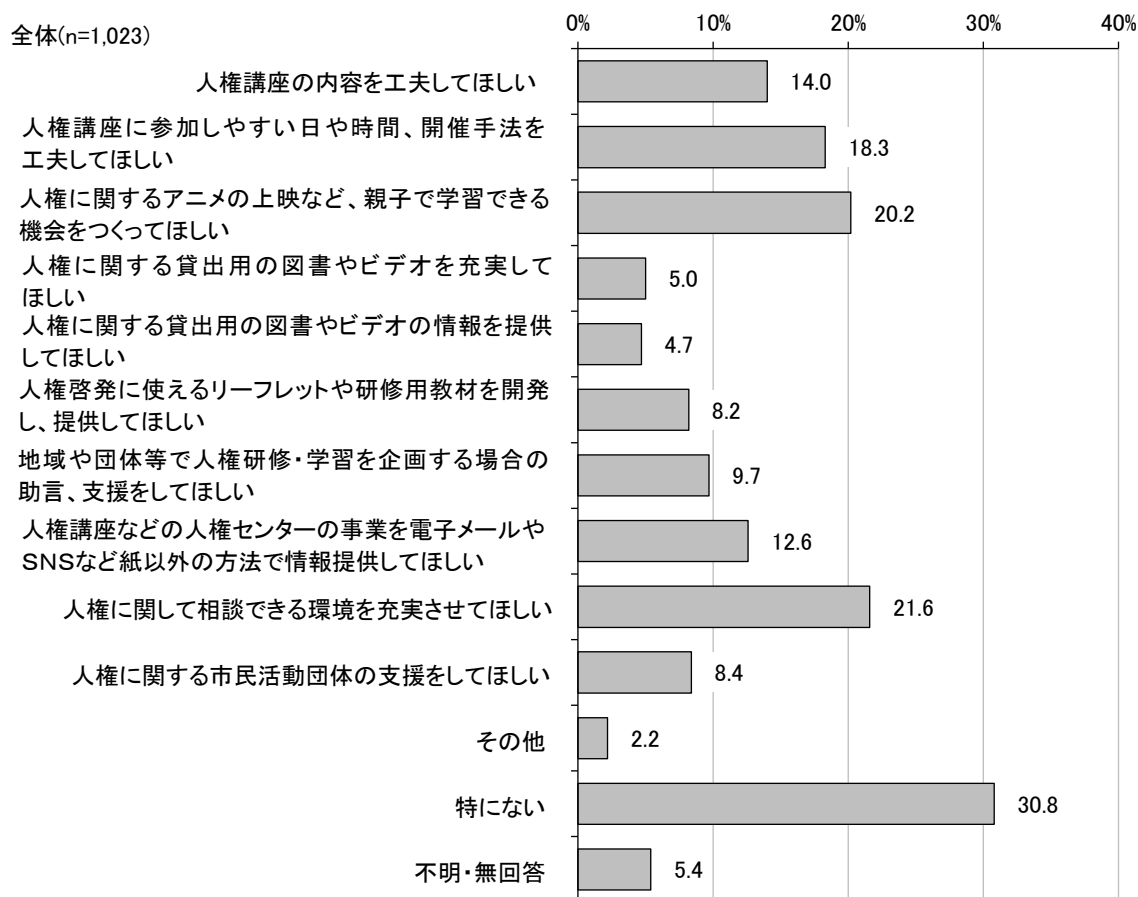


図 3-3 人権センターへの要望

「理解が深まる」学習も重要であるが、「関心を持ってもらえる」「次回も参加したくなる」啓発イベントが求められているし、その広報にインターネットの利用が求められていることがわかる。

② 参加の有無と人権意識

人権研修に参加することと人権意識との関連をクロス集計した。質問は (S. A. シンプルアンサー) に限って検討したが、質問 2 「法律等の認知」と質問 5 「ならわしに関する意識」について研修会参加及び懇談会参加の有無で有意差検定(※1)を行った結果、どちらも $p < 0.001$ であり、相関が確認できた。

具体的にどのぐらいの差があるかを示した。表 3-1 は「法律等の認知」の回答のうち「名前も内容も知らない」の比率を研修会参加の有無と懇談会参加の有無で示したものである。10 ポイント以上の差があった項目にグレーの表示をした。草津市独自のものについての知識と、「同和対策審議会答申」や「水平社宣言」など同和問題に関わる知識について差が開いた。水平社については小学校の教科書にも記述があるが「名前も内容も知らない」が回答全体の 47.7%であった。

※1 「有意差検定」とは、調査結果から得られたある 2 つの値の差に相関関係があるのかを調べるために、統計的に信頼できるものであるのか、もしくは偶然のものであるのかを判定する検定。一般的には、 $p < 0.05$ (検定結果で得られた確率 p が 5%未満) であれば、2 つの値の差に相関関係があり、統計的に信頼できるとされる。

表 3-1 法律等について「名前も内容も知らない」の比率 (%)

	研修会参加		差	懇談会参加		差
世界人権宣言	あり	6.7	5.7	あり	7.9	3.3
	なし	12.4		なし	11.2	
児童虐待防止法	あり	0.6	3.5	あり	0.6	3.3
	なし	4.1		なし	3.9	
DV防止法	あり	2.8	4.0	あり	2.1	4.9
	なし	6.8		なし	7.0	
高齢者虐待防止法	あり	15.0	13.3	あり	13.0	15.0
	なし	28.3		なし	28.0	
障害者虐待防止法	あり	17.2	9.3	あり	14.8	11.9
	なし	26.5		なし	26.7	
障害者差別解消法	あり	30.8	12.5	あり	29.9	13.8
	なし	43.3		なし	43.7	
滋賀県共生社会づくり条例	あり	54.4	15.7	あり	55.0	14.3
	なし	70.1		なし	69.3	
ヘイトスピーチ解消法	あり	32.2	9.8	あり	32.6	9.1
	なし	42.0		なし	41.7	
部落差別解消推進法	あり	21.4	14.0	あり	22.4	11.7
	なし	35.4		なし	34.1	
水平社宣言	あり	33.9	22.2	あり	36.0	17.4
	なし	56.1		なし	53.4	
同和対策審議会答申	あり	38.1	25.4	あり	36.9	25.6
	なし	63.5		なし	62.5	
草津人権平和都市宣言	あり	28.3	27.3	あり	28.7	26.2
	なし	55.6		なし	54.9	
草津市人権擁護条例	あり	39.4	26.4	あり	39.3	25.6
	なし	65.8		なし	64.9	
草津市男女共同参画推進条例	あり	26.7	24.2	あり	25.1	25.1
	なし	50.9		なし	50.2	
子どもの権利条約	あり	30.6	8.6	あり	32.0	5.9
	なし	38.0		なし	37.9	
子ども基本法	あり	30.6	10.5	あり	31.7	8.4
	なし	41.1		なし	40.1	
登録型本人通知制度	あり	61.4	13.6	あり	60.7	13.2
	なし	75.0		なし	73.9	

長年にわたって実施されてきた研修会や懇談会の成果は質問5「ならわしに関する意識」における結果でも明らかになった。

表 3-2 「ならわしに関する意識」と研修会・懇談会・隣保館参加の有無

「間違っていると思うし、なくしていかなければならないと思う」の比率

	研修会		差	懇談会		差	隣保館認知		差	隣保館参加		差
結婚の時の家柄	あり	67.5	17.6	あり	65.3	13.8	あり	69.5	18.0	あり	80.4	18.3
	なし	49.9		なし	51.5		なし	51.5		なし	62.1	
結婚と大安	あり	31.4	11.7	あり	33.8	14.5	あり	32.2	11.0	あり	40.2	13.3
	なし	19.7		なし	19.3		なし	21.2		なし	26.9	
家の建築と方角	あり	24.7	10.2	あり	25.1	9.7	あり	23.8	7.2	あり	33.7	16.5
	なし	14.5		なし	15.4		なし	16.6		なし	17.2	
身元調査	あり	58.3	22.6	あり	58.9	23.6	あり	57.7	17.8	あり	69.6	19.9
	ない	35.7		ない	35.3		ない	39.9		ない	49.7	

被差別部落の人に対する結婚差別は、結婚における「家柄」や「血筋」の重視から引き起こされる場合が多く、また、結婚や就職における身元調査が部落差別の契機になることから、この二つについて「間違っていると思うし、なくしていかなければならない」という規範を学習してきたことが結果に表れている。住民意識の変容に研修会・懇談会・隣保館事業への参加が効果をもたらしたといえよう。しかし、この「ならわしに関する意識」だけが部落差別意識に影響しているわけではない。次に「部落差別」に焦点をあてた分析をしてみたい。

3 同和問題（部落差別）についての現状

今回の調査における同和問題に関わる質問は、質問 20「被差別部落のイメージ」、質問 21「被差別部落の人との結婚」（子どもの結婚、自身の結婚、反対する親戚の存在）、及び質問 4「被差別部落内の住居の購入」が中心になる。

①単純集計と経年変化

同和問題の残された課題として結婚における忌避がある。図 3-4 のとおり、子どもの結婚については「子どもの意志を尊重する」が 59.1%で最も多く、2018 年と比べると 6.8 ポイント増加している。

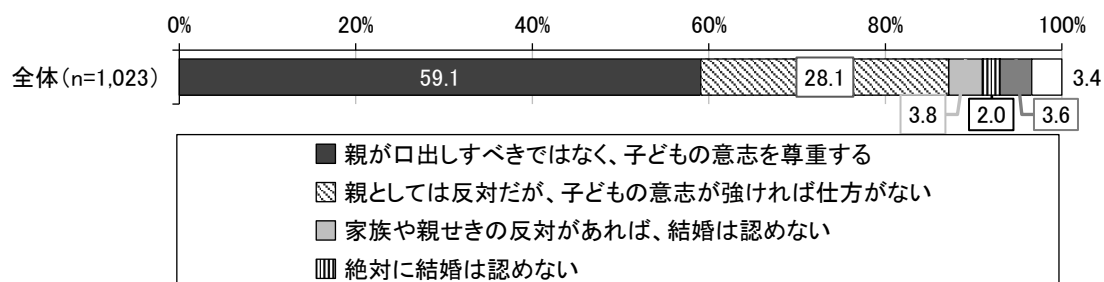


図 3-4 子どもの結婚に対する意識

自身の結婚についての回答は図 3-5 であるが、こちらは経年変化が認められなかった。

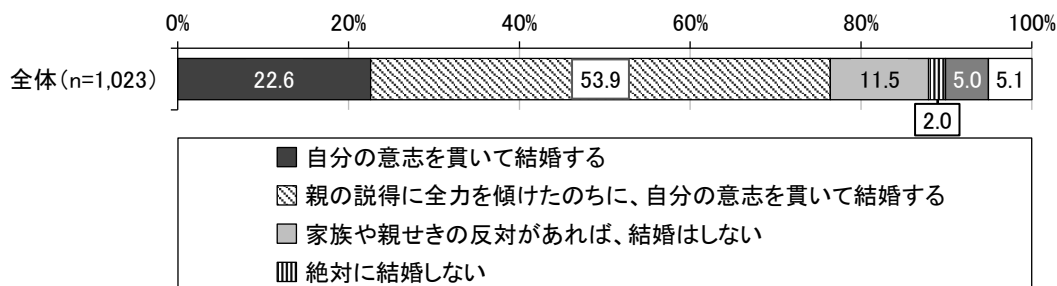


図 3-5 自身の結婚についての意識

さらに 2000 年以降新たに部落差別の指標として考えられるようになった「被差別部落内の住居の購入をやめる」について図 3-6 のような結果である。




図 3-6 住宅購入忌避に関する意識

誰と結婚するか、どこに家を購入するかは各自の自由であるが、結婚相手が「被差別部落の人」、家の購入地が「被差別部落」であると、なぜ、人々は躊躇するのであろうか？確かに「絶対に結婚しない」という回答は少数派であるが、被差別部落に係ることを忌避する意識が払拭できていないことは明らかであろう。それは、質問 20「被差別部落のイメージ」の結果にも表れている。

全体(n=1,023)




図3-7 被差別部落に対するイメージ

上記の結果をみると〔C. 被差別部落について、うかつなことを言えば、大変な問題になる〕を肯定する意識が50%を超え、〔G. 差別、差別と騒ぎすぎるので、かえって差別がなくなる〕も同様に50%を超えている。部落差別問題との関わりを避ける意識が残っていることがわかるとともに、被差別者が被差別を指摘することに対する反発のようなものがあることがわかる。一方で、〔F. 部落差別を受けた人のくやしきは、とても人ごととは思えない〕は47%あるものの、〔D. 被差別部落の人々が差別をなくすために一生懸命に取り組んでいる〕は29%で、被差別部落の人々が差別解消のために取り組んできたことを評価する人の方が少ないこともわかる。

②同和問題意識に影響を与えている要因

i 今回調査の構想

同和問題における重要な課題が結婚差別であることはいうまでもない。先に見たように「子どもの結婚相手が被差別部落の人であった場合」において「子どもの意志を尊重する」と条件なしに賛成する回答が59.1%と多数であるものの、「親としては反対だが、子どもの意志が強ければ仕方がない」が28.1%であり、結婚の自由が憲法で保障されているにもかかわらず、出自が問題とされている現実がある。

では、なぜ、被差別部落の人であることが結婚を妨げるのだろうか。従来から指摘されてきたことは「同和問題は封建制度（身分制度）の遺制なので封建的なこと、無意味な伝統にこだわるのが結婚差別の原因である」と考えられてきた。

しかし、これだけではない。神原文子『部落差別解消への展望』（解放出版社 2023）は各地の意識調査を踏まえ、「被差別者責任否定意識」を高めることが人権学習や人権研修で重要であると指摘している。逆にいうと、「差別は差別されている人々に責任がある」という「自己責任重視」が人権研修を妨げているということである。

一方、最近人権施策が進んできたが故に、新たに「現代的差別」が起きているのではないかという指摘がある。「現代的差別」は「すでに差別などなくなっているのに、差別が存在していることを理由に不当な権利を主張する集団は差別されてもよい」という論理で差別を正当化することである。そこには、

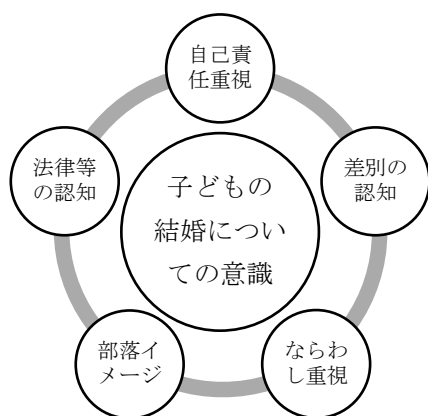


図 3-8 部落差別の要因

差別や不利益があるという事実の認識の問題（差別の認知）と、差別された人々が自らの権利を主張すると多数派の自分たちの権利が侵害されるという権利の取り合い意識が関連している。以上のような部落差別の要因を図式化すると図 3-8 のようになる。そこで、今回調査においては「法律等の認知」「自己責任重視」「差別の認知」「ならわし重視」「部落イメージ」が質問 21-A「被差別部落の人と子どもの結婚」とどのように関連しているかを検討する。

ii 分析の手順と方法

要因に関連する質問をスコア化して質問 21-A との関係を検討した。スコアは以下のように設定した。

- ① 質問 2「法律等の認知」回答を「詳しく知っている」4点、「少し内容を知っている」3点、「名前だけ聞いたことがある」2点、「名前も内容も知らない」を1点とした。項目は17あるので最高68点、最低17点となり、スコアが高ければ「認知が高い」ということになる。
- ② 質問 3「人権についての考え方」のうち、自己責任を肯定する質問文〔C. 社会福祉に頼るより、個人がもっと努力するべきである〕〔D. 収入や学力に格差が生じるのは、自己責任のうちである〕〔E. 社会的に弱い立場の人たちは、権利ばかり主張していないで、がまんすることも大切だ〕〔G. 差別する人だけでなく、差別される人にも問題がある〕に「そう思う」4点、「どちらかといえばそう思う」3点、「あまりそう思わない」2点「そう思わない」1点とし、最高12点、最低4点とし、各個人の合計スコアの平均点を個人の得点とした。スコアが高ければ「自己責任を重視している」ということになる。
- ③ 質問 4「差別の認知」については5つの場面で「差別だと思う」4点、「どちらかといえば差別だと思う」3点、「どちらかといえば差別だと思わない」2点、「差別だと思わない」1点とし、最高20点、最低4点とし、各個人の合計スコアの平均点を個人の得点とした。スコアが高ければ「差別に対して敏感」「差別の認知が高い」ということになる。

- ④ 質問5「ならわしに関する意識」について「当然のことと思う」4点、「おかしいと思うが、自分だけ反対しても仕方がないと思う」3点、「間違っていると思うし、なくしていかなければならないと思う」2点、「聞いたことがない」1点とし、最高16点、最低4点となり、各個人の合計スコアの平均点を個人の得点とした。スコアが高ければ「ならわしを肯定する」ということになる。
- ⑤ 質問20「被差別部落のイメージ」は先に図3-7に示した。8項目のうち、イメージD、F、H「そう思う」4点、「どちらかといえばそう思う」3点、「どちらかといえばそう思わない」2点、「そう思わない」を1点とし、他の項目は逆転スコアにした。最高32点、最低8点で各個人の合計スコアの平均点を個人の得点とした。スコアが高ければ「被差別部落の人々に共感している」「プラスイメージを持っている」となる。
- ⑥ これらのスコアを得点順に並べ、なるべく人数が均等になるように4階層に分け、「自分の子どもとの結婚」についてクロス集計した。

iii 分析結果

「子どもの結婚」について「子どもの意志を尊重する」を選んだ人の比率をスコア別に示すと図3-9のようになる。4階層と質問21-Aをクロス集計し、有意差検定を行った。法律認知スコアは $p < 0.01$ で、他は $p < 0.001$ で有意差が確認された。

予想どおりの結果である。法律等についてよく理解していること、自己責任を重視しないこと、差別に敏感なこと、ならわしにこだわらないこと、部落にプラスイメージを持っていることが「子どもの意志を尊重する」の比率を高めている。

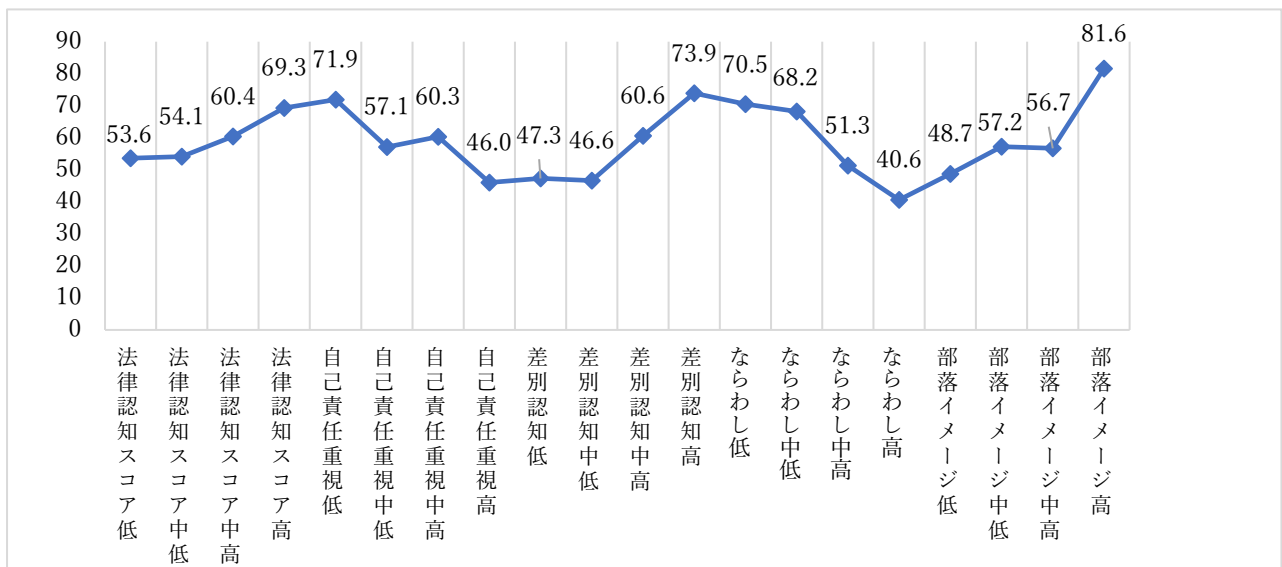


図3-9 「子どもの意志尊重」と各スコアとの関係

結婚差別の問題は伝統的な意識だけではなく、人権に関わる知識や認識も関わっていることが確認できる。とくに「部落に対するプラスイメージ」が「子どもの意志を尊重する」を最も高めていることがわかった。

では、「子どもの意志を尊重する」という回答は研修会参加状況とどのように関連しているだろうか。その結果が図3-10である。これらのクロス集計も有意差検定をしたが、「隣保館の認知」と「隣保館事業への参加」は有意差が認められなかった。グラフでは突出した数値を出しているが、これは「偶然」という検定結果である。研修会参加 $p < 0.001$ 、懇談会参加 $p < 0.05$ 、学習意欲 $p < 0.001$ で有意差が確認できた。

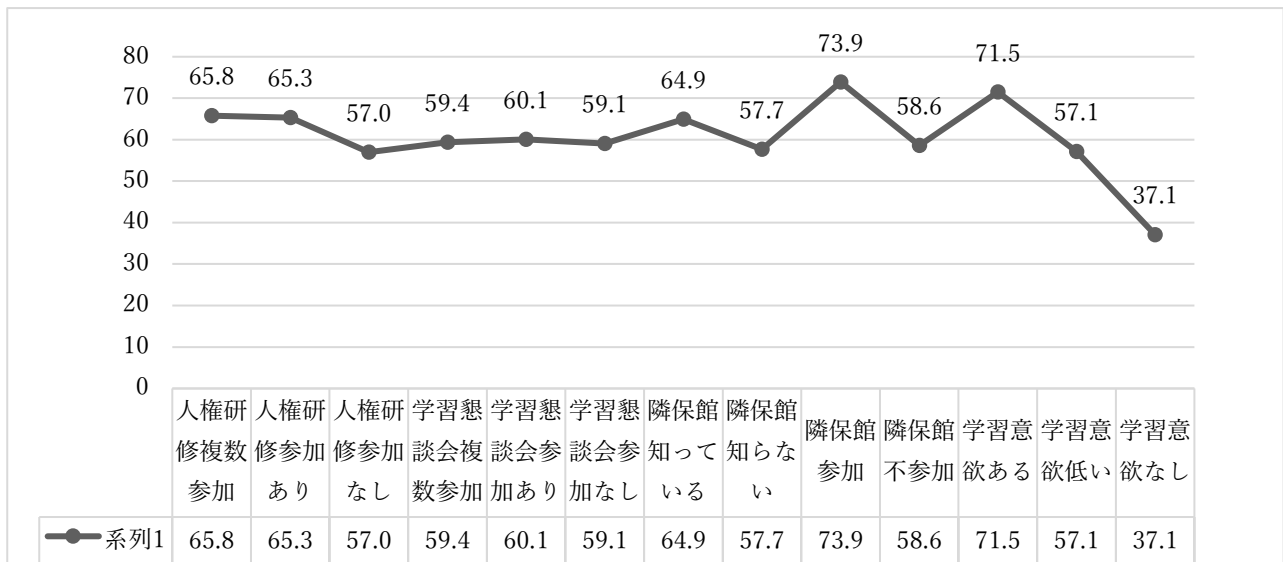


図 3-10 「子どもの意志尊重」と研修会・懇談会・隣保館との関係

クロス集計をすることで、人権研修及び懇談会の学習は「被差別部落の人との結婚」に影響していることが確認できた。そして、「学習意欲が高い」人（全体の 23.7%）は「子どもの意志を尊重する」比率が高い。「わかった気になり参加しない」という人々に対して、意欲を高めるような研修を企画するとともに、学習意欲の高い人が評価するような研修が求められている。

また、研修会や町内学習懇談会が「法律等の認知」やならわしの否定及び「被差別部落の人との結婚」について関連があることが明らかになった。そして、部落差別と自己責任重視（神原文子の表現を借りると「被差別者責任肯定」）、差別の認知、被差別部落に対するプラスイメージが関連していることもわかった。

今回の調査にあたり、検討会のメンバーとして調査書の検討段階から関わった中で、他の検討会メンバーと現状や展望について議論を交わした。草津市のこうした調査にかかる過程での新たな取組による経験も活かし、人権尊重のまちづくりがさらに進んでいくような今後の草津市の人権教育・啓発の進展に期待する。

2 分析から見えてきたもの

草津市立人権センター

1. 調査の特徴

- ・ 本調査は、昭和 58 年（1983 年）以降、5 年に 1 回実施しており、今回が 9 回目の実施となる。
- ・ 今回の調査では、『「人権・同和問題」に関する市民意識調査検討会』を立ち上げ、質問内容、調査項目の構成について、関係団体・機関の方々や学識経験者、公募市民等、外部の多様な意見も取り入れ、昨今の社会情勢なども反映したものとなるよう、リニューアルを図った。
- ・ その中で、現代社会における新たな人権問題についての考えとして、「インターネットや SNS」「新型コロナウイルス感染症」「性的マイノリティ（LGBTQ）」についての質問を追加し、また、既存の個別課題の質問には、子どもに関する人権では「ヤングケアラー問題（勉強や遊びが十分にできなくなるほど、家族の世話をさせられている子どもがいる社会問題）」に言及する質問や、障害のある人に関する人権では発達障害者などへの理解に言及する質問などを追加した。
- ・ また、これまで長文を読む必要があった質問をできるだけ簡素な表現にしたり、質問の統廃合により全体の構成を見直したりするなど、できるだけ回答しやすい調査票とするように努めた。
- ・ その他、調査への回答方法として、今回から WEB 回答を導入し、郵送、WEB どちらからでも回答できるようにした。

2. 回答者の特徴

- ・ 回答者の男女比は、全体では女性（54.3%）が男性（41.0%）に比べて 13.3 ポイント多い。前回調査（平成 30 年度）と比べても、女性（55.1%）が男性（40.5%）を上回っている状況に変化はみられない。
- ・ 回答者の年齢構成は、若年層（10 歳代～30 歳代）が 19.1%、中年層（40 歳代と 50 歳代）が 41.4%、高齢層（60 歳代以上）が 38.3%となっている。前回調査（平成 30 年度）と比べると、若年層（20 歳代～30 歳代）21.6%、中年層（40 歳代と 50 歳代）37.5%、高齢層（60 歳代以上）38.1%であり、今回の調査から若年層に「10 歳代（18 歳以上）」が追加となったものの、「20 歳代」「30 歳代」ともに減少したことで、全体的には減少した。また、中年層は「40 歳代」「50 歳代」ともに増加したことで全体的にも増加した。また、高齢層は「60 歳代」が減少、「70 歳以上」が増加したことで、大きな変化はみられなかった。
- ・ 回答者の市内居住年数は、「20 年以上」が 55.2%となっているが、「5 年以上 10 年未満」（11.6%）や「2 年以上 5 年未満」（7.8%）の比較的居住年数が短い回答者も、それぞれ 1 割近くを占めている。

3. 人権全般についての考え

- ・ 質問 3 では、人権に関する考えについて質問している。[思いやりや優しさをみんなが持てば人権問題は解決する]については、「そう思う」「どちらかといえばそう思う」と回答した割合を合わせると 65.8%と最も多い。これまでの啓発・教育の中で「思いやり」「優しさ」を持つことが人権課題の解決につながると示してきたことのあらわれであるが、一方で、差別が社会の構造によって引

き起こされる部分については、「思いやり」「優しさ」といった「心のありよう」だけではアプローチできないこともあると考え、今回の結果をもとに、差別を「社会のありよう」と結びつけるような視点の啓発・教育も検討していく必要がある。

- ・ 質問4では、5つの人権問題についての差別の考え方を質問している。差別の考えの度合いを表した「差別の考えスコア」【p. 109 参照。スコアが高いほど、考えに対して差別だと認識している度合いが高い。】をみると、小質問④の〔被差別部落にある住宅の購入〕についての値が最も低い。過去の調査と選択肢が違いためスコアの算出方法が異なるが、過去3回の調査においても小質問④の〔被差別部落にある住宅の購入〕についての値が最も低くなっている。また、〔「差別だと思う」に分類できる回答〕と〔「差別だと思わない」に分類できる回答〕の値で全質問を比較してみると、小質問④の〔被差別部落にある住宅の購入〕についての内容が「差別だと思う」と感じている人は少なく、逆に「差別だと思わない」と感じている人が多い。しかし、回答項目の変更があるので単純な経年比較はできないものの、今回の調査での〔「差別だと思う」に分類できる回答〕の値は、前回調査の「差別だと思う」の値を17.5ポイント上回っている。前回の調査以降、意識調査の結果に基づく啓発・教育を進めてきた成果もあると考える。

4. 日本のさまざまな「ならわし」などについての考え

- ・ 質問5では、「ならわし」について質問している。ならわしの考え方の度合いを表した「ならわしスコア」【p. 112 スコア集計表参照。スコアが高いほど、ならわしに対して当然だと思う度合いが高い。】をみると、〔結婚の相手を決めるときに、家柄が良いとか、良くないとかを問題にすること〕〔結婚の相手を決めるときに、相手の身元を調査すること〕についての値が低くなっている。「当然のことと思う」とする回答結果をみると、回答数の少なさが顕著である。この2つは「結婚の相手」に関する点で共通している。また、全てのならわしに関する項目について、若年層ほど「当然のことと思う」という回答が多い【p. 110, 111 クロス集計表参照】。

5. 人権侵害の経験について

- ・ 質問6では、直近5年以内の人権侵害の経験の有無や対応について質問している。人権侵害を受けた場面は、過去3回の調査とも「職場」という回答が他と比べて多い。職場は、組織の性質上、立場・年齢による上下関係が存在するので、そのことから人権侵害が生まれやすいといえる。そのことを念頭に置き、職場内で人権侵害を生まないための研修会の実施や組織づくりがより一層求められる。人権侵害を受けたときの対応として過去3回の調査で「黙ってがまんした」という回答が多いものの、「相手に抗議した」「身近な人に相談した」など、自身で、または自分の身近な人の協力を得て解決に向かおうとする回答が増加したことがうかがえる。

6. 現代社会における新たな人権問題についての考え

- ・ 質問7ではインターネットやSNSに関すること、質問8では新型コロナウイルス感染症に関することを質問している。それぞれの回答で最も多い「他人への誹謗中傷や、差別心をあおり立てるような情報が掲載されること」「感染者やその家族、医療従事者などが、職場や学校、住民周辺等で嫌がらせやいじめを受けたり、不利な扱いを受けたりすること」については、個人の経験とともに、メディアで頻繁に報道されたり、啓発・教育でよく取り上げられたりする内容が回答に影響を与えたと考えられる。

- ・ 質問9では、性的マイノリティ（LGBTQ）に関することを質問している。「幼少期から理解を促進する教育を推進する」ことが必要だという回答がどの年代においても最も多くなっている【p. 118 クロス集計表参照】。多様な性のあり方について偏ったイメージのついていない幼少期から学ぶことが重要だと多くの人が感じているあらわれである。あわせて、今の社会をつくる大人の世代も学んでいくことが重要である。また、年代別にみると若年層では、「当事者の意見を聞く機会を作る」という回答が多く、高齢層では、「市民に対する意識啓発を充実する」「性的マイノリティの人が相談できる窓口を設置する」という回答が多くなっている。また、「パートナーシップ制度などの制度を整える」という回答については、全体で上位に挙がっており、年代別では、若年層にいくほど必要性を感じている傾向にある。

7. 男女に関する考えについて

- ・ 質問10では、男女に関する事柄で、人権尊重の観点から見て問題があることを質問している。[「男は仕事、女は家事・育児」など性別の役割意識があること]「職場において、採用、昇進、賃金などで男女の待遇に違いがあること」という回答が上位となっている。これらは、男性・女性による不合理な分け隔てに関する事柄に該当し、問題意識の特徴として考えられる。
- ・ 質問11では、男女共同参画社会の実現のために必要なことを質問している。「保育の施設・サービスや高齢者施設や介護サービスを充実する」という回答について、男性が37.9%、女性が52.5%と差が大きく出ている【p. 120 クロス集計表参照】。女性が今まで子育てや介護を担うことが多い状況が反映されていると考えられる。

8. 子どもに関する考えについて

- ・ 質問12では、子どもに関する事柄で、人権尊重の観点から見て問題があることを質問している。「子どもに食事を与えなかったり、病気になっても病院に連れて行かなかったりするなど、保護者が子どもに関心を持たず育児を放棄する」「児童虐待があることを知っていても、周囲の人が見て見ぬふりをする（または、児童相談所等に通告・相談しなかったり、その方法を知らなかったりする）」という回答が上位となっている。これらは、児童虐待に関する事柄に該当し、回答結果の特徴として考えられる。また、インターネットやSNSに関する項目も上位にあり、有害な情報へのアクセスのしやすさや使用方法に心配がされていることも分かる。

9. 高齢者に関する考えについて

- ・ 質問14、質問15をみると、高齢者の人権に関する事柄で、人権尊重の観点から問題があることとして「詐欺や悪徳商法の対象として狙われる」という回答が、高齢者の人権を守るために必要なこととして「高齢者を狙った犯罪などの取り締まりを強化する」という回答が上位となっている。これらは、高齢者の犯罪被害に関わる事柄であり、回答結果の特徴として考えられる。

10. 障害のある人に関する考えについて

- ・ 質問16、質問17をみると、障害のある人に関する事柄で、人権尊重の観点から問題があることとして「就職が難しい、労働条件が不利など働くための環境が良くない」「経済的な補償が十分でない」という回答が上位となっており、障害のある人の人権を守るために「企業などに障害のある人の就労を受け入れるよう啓発を推進する」という回答が上位となっている。いずれも就労や経済面

に関する事柄であり、回答結果の特徴として考えられる。

1 1. 外国人に関する考えについて

- ・ 質問 18 では、外国人に関する事柄で、人権尊重の観点から見て問題があることを質問している。〔職場や学校でからかわれたり、嫌がらせをされたりする〕という選択肢について、若年層・中年層がより問題だと回答している割合が高い【p. 127 クロス集計表参照】。
- ・ 質問 19 では、外国人の人権を守るために、どのようなことが必要かを質問している。9つある具体的な行動に関する回答のうち、4つの項目で回答の割合が高くなっており、多様性を受け入れながら、職場や地域の一員として過ごしていける体制づくりが必要だという考えがうかがえる。

1 2. 同和問題（部落差別）に関する考えについて

- ・ 質問 22 では、同和問題（部落差別）を解決するために必要なことを質問している。「人権尊重についても学校教育を推進する」という回答が 41.5%と最も多く、次いで「差別意識をなくすための同和教育を徹底する」という回答が 28.8%となっている。しかし、「部落差別のことは、口に出さず、そっとしておけば、差別は自然になくなる」という回答も 24.7%あり、相反する考えがあることが見えてくる。また、上記の「部落差別のことは、口に出さず、そっとしておけば、差別は自然になくなる」という『寝た子を起すな論』や、回答率が 30.3%あった「被差別部落の人々が、一定の地域にかたまって住まないで、分散して住むようにする」という『部落分散論』などの被差別部落に関わる意識がまだまだ根強く残っていることがうかがえる。

1 3. 草津市の人権啓発・差別解消の取組について

- ・ 質問 24、質問 25 では、草津市での研修会・講演会と町内学習懇談会の参加状況を質問している。過去3回の調査から、どちらも「参加したことがない」と回答している割合が増加した一方で、「1回だけ参加したことがある」「2～3回参加したことがある」「4回以上参加したことがある」はいずれも減少している。また、どちらも若年層になるほど参加した経験が少なく、高齢層になるほど参加した経験が多くなっている【p. 138、139 クロス集計表参照】。さらに、町内学習懇談会では、草津市の居住年数が長い人ほど参加した経験が多くなっている。【p. 139 クロス集計表参照】
- ・ 質問 26 では、草津市で発行している人権に関する学習資料の読書状況を質問している。〔「広報くさつ」の「すべての人を大切にするまちに」〕については、読んだことがある人〔「いつも読んでいる」と「時々読んでいる」の合計〕が 52.1%と最も多くなっている。「広報くさつ」が市の代表的な広報紙として広く認知されていることや、毎月発行の広報紙であることから、他の3つの資料と比べると、より多くの方々が読まれていると考えられる。しかし、すべての学習資料について、過去3回の調査と比較すると、「いつも読んでいる」の回答が減少し、「読んだことがない」の回答の割合が増加している。それぞれの紙面構成を工夫するとともに、学習資料の研究が必要になってくる。
- ・ 質問 27 では、「草津市立人権センター」に期待する内容を質問している。回答上位の項目をみると、「人権講座などの催しもの」と「人権相談」に分類できる。センターの役割の中でも重点項目として捉えていきたい。一方、「特にない」という回答の割合が最も多く 30.8%となっており、人権センター事業への関心の有無や現状への満足の有無も影響していると考えられる。

14. 人権学習に関する考えについて

- ・ 質問 29 では、自身の人権学習のあり方について質問している。最も回答が多いのは「一応の理解を持っているつもりなので、あまり学習する気はない」である。ここから「自分の認識としては人権問題への理解がある」と感じている人が多いと読み取ることができる。また、「一応の理解を持っているつもりなので、あまり学習する気はない」「自分には関係のないことなので、学習する気はない」という回答は、理由は異なるものの、学習に消極的な姿勢と分類できる。その割合については71.3%と高くなっており、この結果から、研修会・講演会等を開催しても参加意欲が低かったり、参加したとしても前向きでなかったりする人が多いと考えられる。さまざまな学習意欲低下の原因に対してアプローチする必要はあるものの、まずは、新たな参加者を呼び込むための開催方法・周知方法の工夫、継続した学習の必要性を感じられる学習内容の工夫に取り組み、学びに対する意欲が持てる学習の場を提供していくことが大切である。一方で、「もっと学習したいと思う」という回答の割合も増加しており、学習意欲が高い人が満足できるような研修も併せて心掛けていく必要がある。

15. まとめ

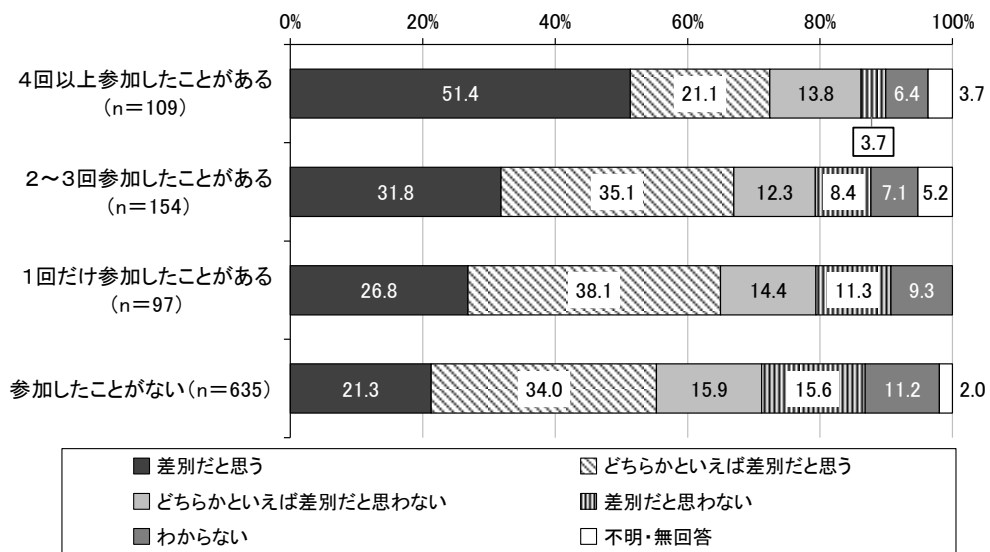
- ・ 今回の調査票の回収率は、前回調査の40.1%から34.3%に低下した。今回の調査は質問内容や表現、ボリューム等を見直すことで、前回よりも回答しやすい調査に配慮したものの、質問31の自由記述では、調査票のボリュームや内容に改善を求める声が一定数あったことから、今後の調査内容については更なる検討が必要といえる。
- ・ 一方では、今回初の試みとして郵送による回答とWEB回答との併用で実施したが、全体の有効回答のうち3分の1がWEB回答によるもので、大きな役割を果たしたといえる。
- ・ 今回の調査では、差別に関する「自己責任」についての項目を追加して質問している【質問3】。社会の情勢をみても「自己責任」に対する意見は強く、人権問題についても大きな影響を与えていると考えられる。
- ・ 研修や啓発イベントへの参加に向けて、より広く周知するために電子メールやSNSの活用が示された。広く市民に周知する手段として工夫しながら引き続き活用したい。また、【質問27】「人権センターに求めること」で回答が多かった「親子で学習できる場の提供」については、手法を考えていきたい。
- ・ 法律等の認知に関して、特に認知度の低い項目については、今後の啓発・教育の中でより丁寧に知らせていくことが求められる。法律等の認知は、自身や他者が有する権利を自覚し、権利擁護を進めるうえで重要である。

IV 参考資料

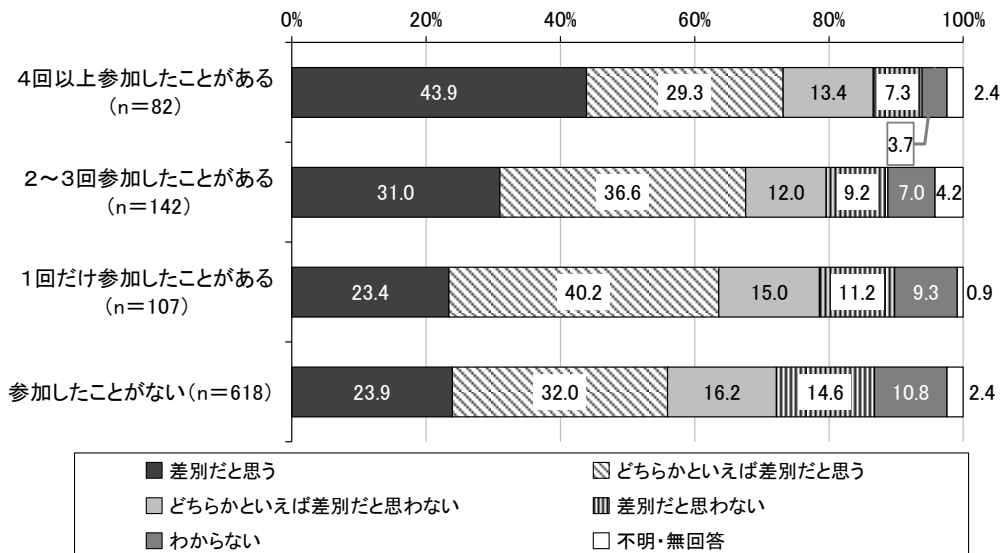
I 質問間クロス集計

人権研修会・講演会、町内学習懇談会、地域総合センター（隣保館）の諸事業の参加状況と、部落差別に対する考え（被差別部落であることを理由に家を買うことをやめたことについて）との関連性をみるためクロス集計を行いました。

質問 24 「人権研修会・講演会への参加状況」 × 質問 4-④ 「部落差別に対する考え」（被差別部落であることを理由に家を買うことをやめたことについて）



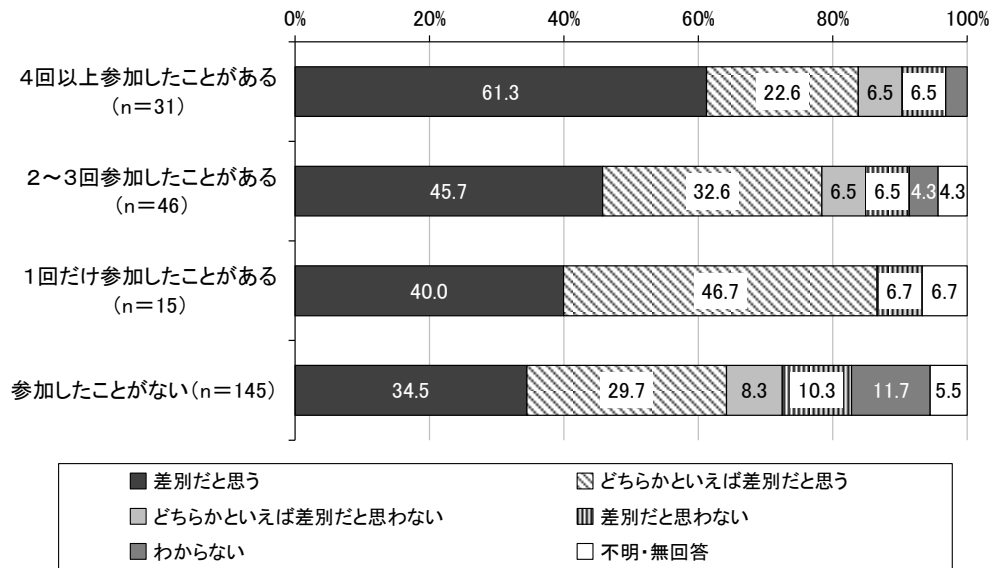
質問 25 「町内学習懇談会への参加状況」 × 質問 4-④ 「部落差別に対する考え」（被差別部落であることを理由に家を買うことをやめたことについて）



質問 28-1 「地域総合センター
(隣保館) の諸事業への参加状況」

×

質問 4-④ 「部落差別に対する考え」
(被差別部落であることを理由に家を買
うことをやめたことについて)

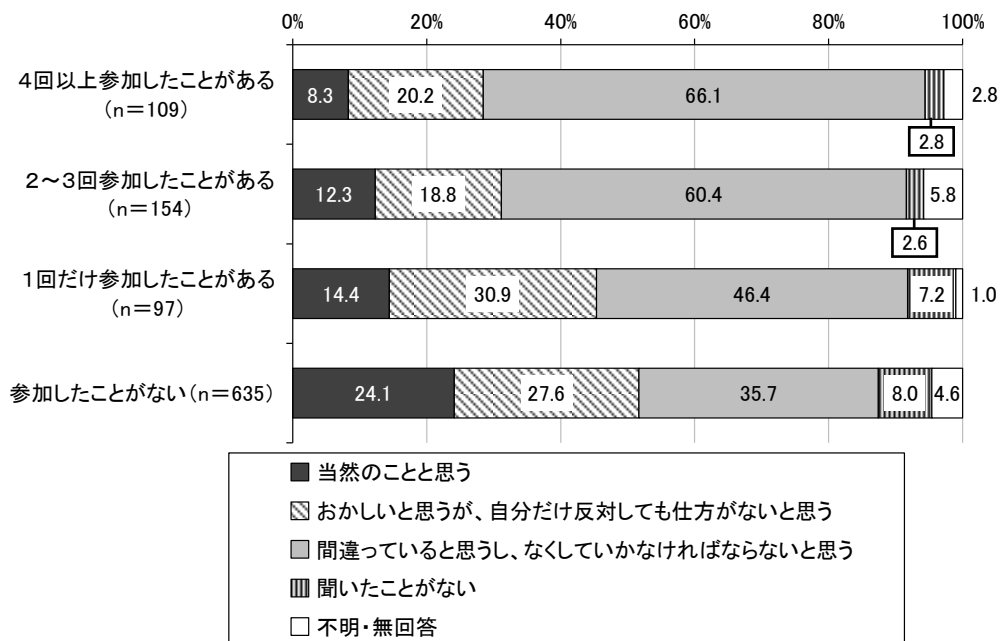


人権研修会・講演会、町内学習懇談会、地域総合センター（隣保館）の諸事業に参加するほど、「被差別部落であることを理由に家を買うことをやめた」とする考えについて、「差別だと思う」という回答が多くなる傾向がみられます。

人権研修会・講演会、町内学習懇談会、地域総合センター（隣保館）の諸事業への参加状況と、日本のさまざまな「ならわし」などに対する考え（結婚相手を決めるときに、相手の身元を調査すること）との関係性をみるためクロス集計を行いました。

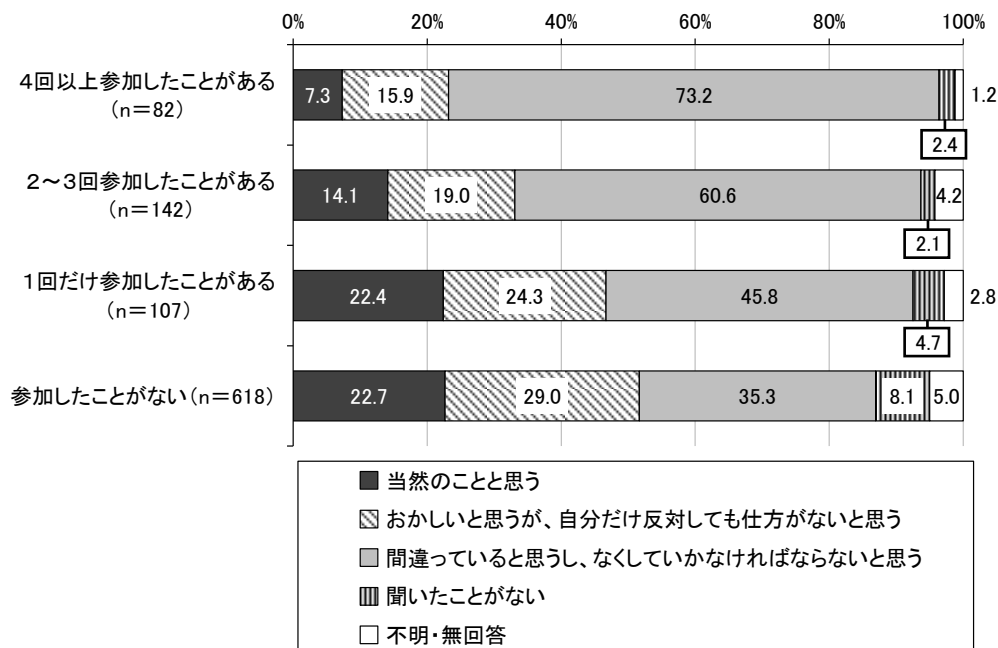
質問 24 「人権研修会・講演会への参加状況」

質問 5-D 「日本のさまざまな「ならわし」などに対する考え」
（結婚の相手を決めるときに、相手の身元を調査すること）



質問 25 「町内学習懇談会への参加状況」

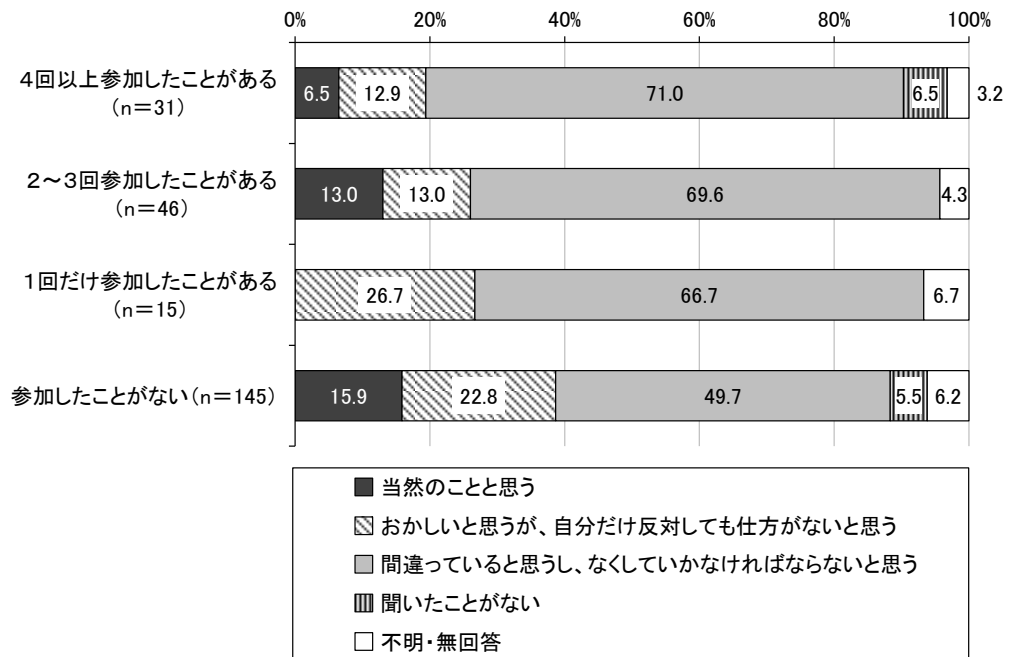
質問 5-D 「日本のさまざまな「ならわし」などに対する考え」
（結婚の相手を決めるときに、相手の身元を調査すること）



質問 28-1 「地域総合センター
(隣保館) の諸事業への参加状況」

×

質問 5-D 「日本のさまざまな「ならわし」などに対する考え」(結婚の相手を決めるときに、相手の身元を調査すること)

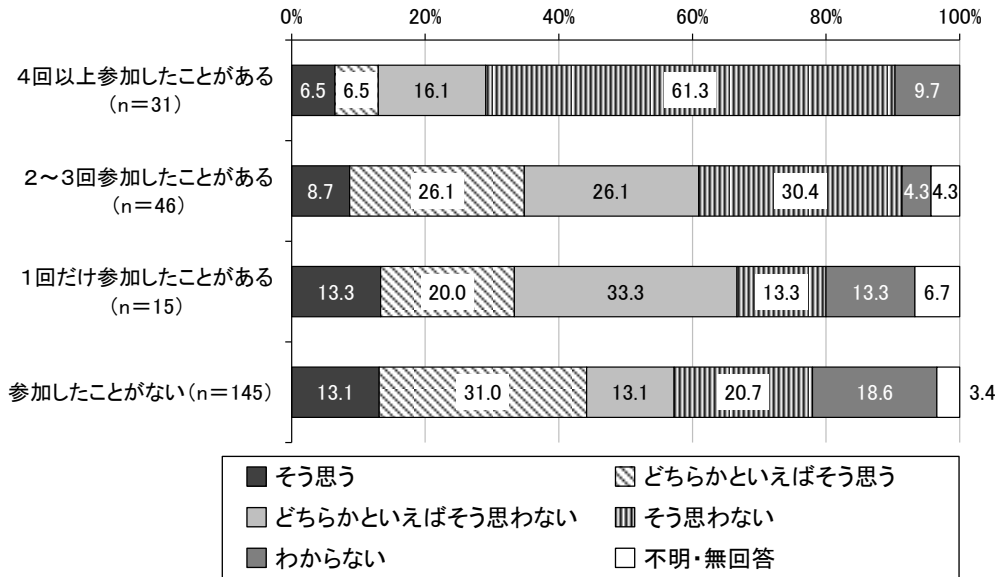


人権研修会・講演会、町内学習懇談会、地域総合センター(隣保館)の諸事業に参加するほど、「結婚の相手を決めるときに、相手の身元を調査する」という考えについて、「間違っていると思うし、なくしていかなければならないと思う」という回答が多くなる傾向がみられます。

地域総合センター（隣保館）の諸事業の参加状況と、被差別部落に対する考え（「行政が被差別部落の人々を優遇しすぎている」および「部落差別を受けた人のくやしさは、とても人ごととは思えない」との関連性をみるためクロス集計を行いました。

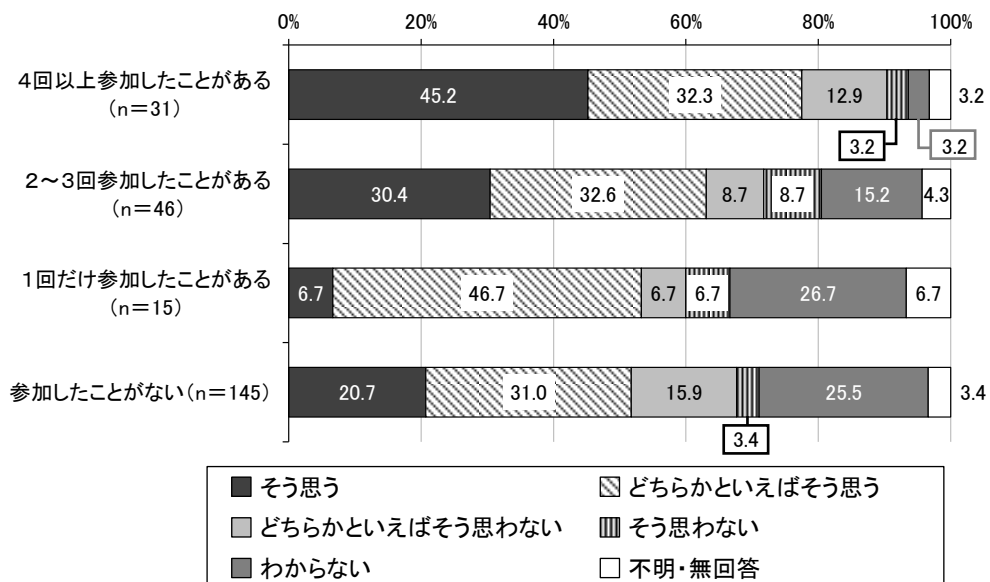
質問 28-1 「地域総合センター（隣保館）の諸事業への参加状況」

質問 20-B 「被差別部落に対する考え」（行政が被差別部落の人々を優遇しすぎている）



質問 28-1 「地域総合センター（隣保館）の諸事業の参加状況」

質問 20-F 「被差別部落に対する考え」（部落差別を受けた人のくやしさは、とても人ごととは思えない）

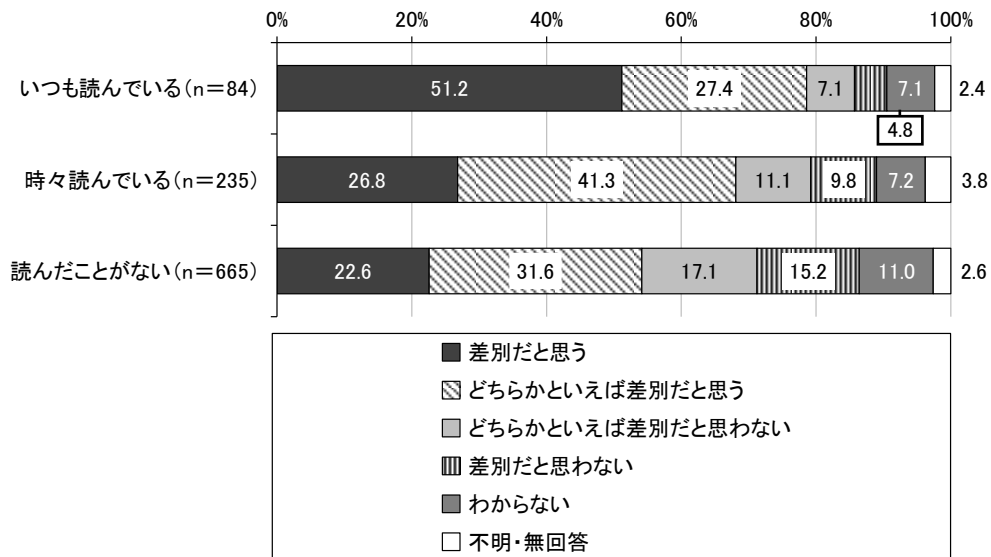


地域総合センター（隣保館）の諸事業に参加するほど、「行政が被差別部落の人々を優遇しすぎている」とする考えについて、「そう思わない」と「どちらかといえばそう思わない」を合わせた回答が多くなり、「部落差別を受けた人のくやしさを人ごととは思えない」とする考えについて、「そう思う」と「どちらかといえばそう思う」を合わせた回答が多くなる傾向がみられます。

学習資料「めざめ」の読書状況と、部落差別に対する考え（被差別部落であることを理由に家を買うことをやめたことについて）および日本のさまざまな「ならわし」などに対する考え（結婚相手を決めるときに、相手の身元を調査すること）との関連性をみるためクロス集計を行いました。

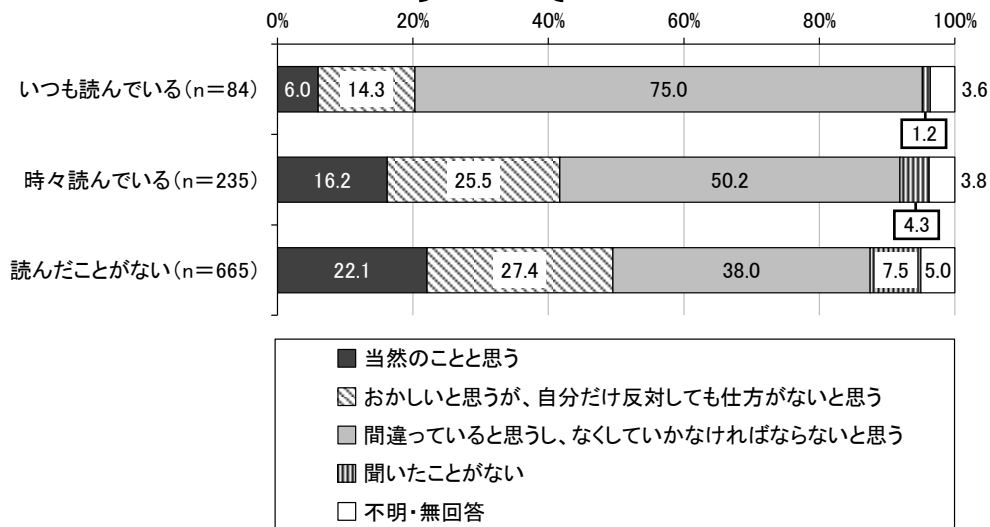
質問 26-A 「学習資料「めざめ」の読書状況」

質問 4-④ 「部落差別に対する考え」（被差別部落であることを理由に家を買うことをやめたことについて）



質問 26-A 「学習資料「めざめ」の読書状況」

質問 5-D 「日本のさまざまな「ならわし」などに対する考え」（結婚の相手を決めるときに、相手の身元を調査すること）



学習資料「めざめ」を読むほど、「被差別部落であることを理由に家を買うことをやめた」とする考えについて、「差別だと思う」という回答が多くなる傾向がみられます。

また、「結婚の相手を決めるときに、相手の身元を調査すること」について、「当然のことと思う」という回答が減少し、「間違っていると思うし、なくしていかなければならないと思う」という回答が多くなる傾向がみられます。

2 属性別クロス集計

質問1. あなたは、「人権が尊重される」ということはどのようなことだと思いますか。

		合計	国や自治体 などから干 渉されず、 自由に生活 できること	差別されな い、平等で あること	個人として 尊重される こと	個人の持つ 可能性を発 揮する機会 が認められ ること	多様な価値 観が認めら れること	健康で文化 的な最低限 度の生活を 送ることが できること	その他
全体		897 100.0	333 37.1	726 80.9	677 75.5	428 47.7	591 65.9	546 60.9	16 1.8
小 学 校 区	志津小学校区	75 100.0	30 40.0	65 86.7	60 80.0	37 49.3	51 68.0	47 62.7	- -
	志津南小学校区	57 100.0	22 38.6	49 86.0	45 78.9	34 59.6	37 64.9	40 70.2	- -
	草津小学校区	75 100.0	30 40.0	61 81.3	64 85.3	37 49.3	53 70.7	47 62.7	- -
	草津第二小学校区	70 100.0	27 38.6	58 82.9	60 85.7	31 44.3	50 71.4	40 57.1	- -
	洪川小学校区	57 100.0	21 36.8	47 82.5	39 68.4	22 38.6	38 66.7	35 61.4	2 3.5
	矢倉小学校区	63 100.0	20 31.7	50 79.4	50 79.4	31 49.2	42 66.7	42 66.7	- -
	老上小学校区	74 100.0	38 51.4	61 82.4	52 70.3	39 52.7	43 58.1	43 58.1	3 4.1
	老上西小学校区	44 100.0	17 38.6	34 77.3	28 63.6	19 43.2	25 56.8	25 56.8	2 4.5
	玉川小学校区	67 100.0	26 38.8	58 86.6	56 83.6	39 58.2	52 77.6	42 62.7	2 3.0
	南笠東小学校区	50 100.0	19 38.0	36 72.0	33 66.0	22 44.0	28 56.0	38 76.0	- -
	山田小学校区	35 100.0	13 37.1	29 82.9	27 77.1	17 48.6	23 65.7	20 57.1	2 5.7
	笠縫小学校区	74 100.0	22 29.7	54 73.0	51 68.9	27 36.5	46 62.2	41 55.4	1 1.4
	笠縫東小学校区	73 100.0	22 30.1	61 83.6	52 71.2	38 52.1	52 71.2	47 64.4	3 4.1
	常盤小学校区	38 100.0	12 31.6	28 73.7	28 73.7	17 44.7	23 60.5	20 52.6	- -
性 別	男性	380 100.0	129 33.9	289 76.1	285 75.0	185 48.7	245 64.5	218 57.4	5 1.3
	女性	482 100.0	185 38.4	409 84.9	370 76.8	225 46.7	318 66.0	309 64.1	10 2.1
	回答しない	32 100.0	17 53.1	26 81.3	20 62.5	17 53.1	25 78.1	18 56.3	1 3.1
年 齢	10歳代	8 100.0	3 37.5	7 87.5	7 87.5	2 25.0	5 62.5	3 37.5	1 12.5
	20歳代	59 100.0	25 42.4	47 79.7	52 88.1	30 50.8	42 71.2	38 64.4	1 1.7
	30歳代	115 100.0	41 35.7	94 81.7	89 77.4	55 47.8	78 67.8	66 57.4	1 0.9
	40歳代	188 100.0	62 33.0	151 80.3	142 75.5	94 50.0	139 73.9	111 59.0	4 2.1
	50歳代	196 100.0	74 37.8	156 79.6	141 71.9	92 46.9	126 64.3	112 57.1	3 1.5
	60歳代	150 100.0	59 39.3	121 80.7	116 77.3	71 47.3	94 62.7	97 64.7	3 2.0
	70歳以上	180 100.0	69 38.3	149 82.8	129 71.7	84 46.7	106 58.9	119 66.1	3 1.7

質問2. あなたは、次の人権に関する宣言や法律、条例、制度等をどの程度知っていますか

【A 世界人権宣言】

【B 児童虐待防止法】

	質問2-A					質問2-B						
	合計	詳しく内容を 知っている	少し内容を 知っている	名前だけは 聞いたこと がある	名前も内容 も知らない	合計	詳しく内容を 知っている	少し内容を 知っている	名前だけは 聞いたこと がある	名前も内容 も知らない		
全体	980 100.0	21 2.1	267 27.2	588 60.0	104 10.6	984 100.0	55 5.6	513 52.1	388 39.4	28 2.8		
小学校区	志津小学校区	80 100.0	2 2.5	14 17.5	54 67.5	10 12.5	80 100.0	5 6.3	35 43.8	39 48.8	1 1.3	
	志津南小学校区	63 100.0	-	18 28.6	39 61.9	6 9.5	63 100.0	1 1.6	33 52.4	26 41.3	3 4.8	
	草津小学校区	76 100.0	3 3.9	24 31.6	42 55.3	7 9.2	77 100.0	5 6.5	44 57.1	26 33.8	2 2.6	
	草津第二小学校区	71 100.0	1 1.4	25 35.2	40 56.3	5 7.0	71 100.0	4 5.6	38 53.5	26 36.6	3 4.2	
	渋川小学校区	59 100.0	1 1.7	19 32.2	29 49.2	10 16.9	59 100.0	3 5.1	36 61.0	20 33.9	-	
	矢倉小学校区	72 100.0	-	18 25.0	48 66.7	6 8.3	72 100.0	1 1.4	38 52.8	32 44.4	1 1.4	
	老上小学校区	85 100.0	3 3.5	23 27.1	45 52.9	14 16.5	85 100.0	7 8.2	47 55.3	27 31.8	4 4.7	
	老上西小学校区	48 100.0	-	13 27.1	29 60.4	6 12.5	50 100.0	1 2.0	19 38.0	30 60.0	-	
	玉川小学校区	73 100.0	1 1.4	17 23.3	46 63.0	9 12.3	72 100.0	6 8.3	35 48.6	30 41.7	1 1.4	
	南笠東小学校区	54 100.0	2 3.7	18 33.3	29 53.7	5 9.3	54 100.0	2 3.7	27 50.0	23 42.6	2 3.7	
	山田小学校区	38 100.0	-	7 18.4	26 68.4	5 13.2	38 100.0	1 2.6	23 60.5	13 34.2	1 2.6	
	笠縫小学校区	83 100.0	2 2.4	18 21.7	56 67.5	7 8.4	85 100.0	4 4.7	44 51.8	34 40.0	3 3.5	
	笠縫東小学校区	80 100.0	2 2.5	28 35.0	44 55.0	6 7.5	80 100.0	6 7.5	43 53.8	30 37.5	1 1.3	
	常盤小学校区	43 100.0	1 2.3	14 32.6	26 60.5	2 4.7	43 100.0	4 9.3	26 60.5	12 27.9	1 2.3	
	性別	男性	411 100.0	7 1.7	132 32.1	232 56.4	40 9.7	410 100.0	19 4.6	206 50.2	166 40.5	19 4.6
		女性	531 100.0	13 2.4	123 23.2	338 63.7	57 10.7	536 100.0	34 6.3	290 54.1	205 38.2	7 1.3
回答しない		36 100.0	1 2.8	11 30.6	17 47.2	7 19.4	36 100.0	2 5.6	16 44.4	16 44.4	2 5.6	
年齢	10歳代	9 100.0	1 11.1	4 44.4	4 44.4	-	9 100.0	-	5 55.6	2 22.2	2 22.2	
	20歳代	61 100.0	2 3.3	22 36.1	33 54.1	4 6.6	61 100.0	6 9.8	26 42.6	26 42.6	3 4.9	
	30歳代	121 100.0	3 2.5	28 23.1	75 62.0	15 12.4	122 100.0	5 4.1	51 41.8	56 45.9	10 8.2	
	40歳代	204 100.0	2 1.0	63 30.9	106 52.0	33 16.2	204 100.0	10 4.9	116 56.9	75 36.8	3 1.5	
	50歳代	211 100.0	6 2.8	52 24.6	132 62.6	21 10.0	211 100.0	7 3.3	117 55.5	81 38.4	6 2.8	
	60歳代	173 100.0	3 1.7	49 28.3	109 63.0	12 6.9	173 100.0	12 6.9	95 54.9	64 37.0	2 1.2	
	70歳以上	198 100.0	4 2.0	48 24.2	127 64.1	19 9.6	201 100.0	14 7.0	102 50.7	83 41.3	2 1.0	

質問2. あなたは、次の人権に関する宣言や法律、条例、制度等をどの程度知っていますか

【C DV防止法】

【D 高齢者虐待防止法】

	質問2-C					質問2-D					
	合計	詳しく内容を 知っている	少し内容を 知っている	名前だけは 聞いたこと がある	名前も内容 も知らない	合計	詳しく内容を 知っている	少し内容を 知っている	名前だけは 聞いたこと がある	名前も内容 も知らない	
全体	981 100.0	35 3.6	525 53.5	368 37.5	53 5.4	984 100.0	32 3.3	357 36.3	360 36.6	235 23.9	
小学校区	志津小学校区	79 100.0	3 3.8	35 44.3	39 49.4	2 2.5	80 100.0	5 6.3	25 31.3	31 38.8	19 23.8
	志津南小学校区	63 100.0	-	34 54.0	23 36.5	6 9.5	63 100.0	-	23 36.5	25 39.7	15 23.8
	草津小学校区	77 100.0	3 3.9	50 64.9	21 27.3	3 3.9	77 100.0	3 3.9	32 41.6	25 32.5	17 22.1
	草津第二小学校区	71 100.0	3 4.2	39 54.9	23 32.4	6 8.5	71 100.0	2 2.8	25 35.2	21 29.6	23 32.4
	渋川小学校区	59 100.0	1 1.7	41 69.5	17 28.8	-	59 100.0	1 1.7	26 44.1	25 42.4	7 11.9
	矢倉小学校区	72 100.0	1 1.4	39 54.2	29 40.3	3 4.2	72 100.0	1 1.4	26 36.1	24 33.3	21 29.2
	老上小学校区	84 100.0	4 4.8	45 53.6	26 31.0	9 10.7	85 100.0	3 3.5	30 35.3	26 30.6	26 30.6
	老上西小学校区	50 100.0	2 4.0	19 38.0	29 58.0	-	50 100.0	1 2.0	16 32.0	22 44.0	11 22.0
	玉川小学校区	73 100.0	2 2.7	39 53.4	30 41.1	2 2.7	73 100.0	3 4.1	22 30.1	29 39.7	19 26.0
	南笠東小学校区	54 100.0	1 1.9	28 51.9	21 38.9	4 7.4	54 100.0	-	20 37.0	23 42.6	11 20.4
	山田小学校区	38 100.0	1 2.6	21 55.3	14 36.8	2 5.3	38 100.0	1 2.6	17 44.7	14 36.8	6 15.8
	笠縫小学校区	84 100.0	3 3.6	45 53.6	33 39.3	3 3.6	84 100.0	3 3.6	34 40.5	32 38.1	15 17.9
	笠縫東小学校区	80 100.0	4 5.0	41 51.3	30 37.5	5 6.3	80 100.0	1 1.3	28 35.0	27 33.8	24 30.0
	常盤小学校区	43 100.0	4 9.3	24 55.8	14 32.6	1 2.3	43 100.0	4 9.3	16 37.2	15 34.9	8 18.6
	性別	男性	410 100.0	13 3.2	219 53.4	150 36.6	28 6.8	411 100.0	11 2.7	145 35.3	140 34.1
女性		533 100.0	20 3.8	292 54.8	200 37.5	21 3.9	535 100.0	19 3.6	199 37.2	207 38.7	110 20.6
回答しない		36 100.0	2 5.6	14 38.9	17 47.2	3 8.3	36 100.0	2 5.6	13 36.1	12 33.3	9 25.0
年齢	10歳代	9 100.0	-	1 11.1	6 66.7	2 22.2	9 100.0	-	1 11.1	6 66.7	2 22.2
	20歳代	60 100.0	2 3.3	23 38.3	24 40.0	11 18.3	61 100.0	2 3.3	15 24.6	19 31.1	25 41.0
	30歳代	122 100.0	4 3.3	50 41.0	50 41.0	18 14.8	122 100.0	3 2.5	32 26.2	40 32.8	47 38.5
	40歳代	203 100.0	5 2.5	121 59.6	71 35.0	6 3.0	204 100.0	6 2.9	71 34.8	62 30.4	65 31.9
	50歳代	210 100.0	5 2.4	117 55.7	80 38.1	8 3.8	210 100.0	4 1.9	75 35.7	81 38.6	50 23.8
	60歳代	172 100.0	8 4.7	101 58.7	59 34.3	4 2.3	173 100.0	5 2.9	74 42.8	63 36.4	31 17.9
	70歳以上	202 100.0	10 5.0	112 55.4	76 37.6	4 2.0	202 100.0	11 5.4	89 44.1	87 43.1	15 7.4

質問2. あなたは、次の人権に関する宣言や法律、条例、制度等をどの程度知っていますか

【E 障害者虐待防止法】

【F 障害者差別解消法】

	質問2-E					質問2-F						
	合計	詳しく内容を 知っている	少し内容を 知っている	名前だけは 聞いたこと がある	名前も内容 も知らない	合計	詳しく内容を 知っている	少し内容を 知っている	名前だけは 聞いたこと がある	名前も内容 も知らない		
全体	981 100.0	37 3.8	343 35.0	370 37.7	231 23.5	982 100.0	34 3.5	239 24.3	317 32.3	392 39.9		
小学校区	志津小学校区	80 100.0	4 5.0	24 30.0	30 37.5	22 27.5	80 100.0	5 6.3	10 12.5	28 35.0	37 46.3	
	志津南小学校区	63 100.0	-	23 36.5	22 34.9	18 28.6	62 100.0	2 3.2	18 29.0	19 30.6	23 37.1	
	草津小学校区	77 100.0	3 3.9	34 44.2	28 36.4	12 15.6	77 100.0	2 2.6	22 28.6	24 31.2	29 37.7	
	草津第二小学校区	71 100.0	3 4.2	24 33.8	24 33.8	20 28.2	71 100.0	2 2.8	21 29.6	17 23.9	31 43.7	
	渋川小学校区	59 100.0	2 3.4	23 39.0	21 35.6	13 22.0	59 100.0	-	13 22.0	23 39.0	23 39.0	
	矢倉小学校区	71 100.0	1 1.4	25 35.2	24 33.8	21 29.6	72 100.0	1 1.4	14 19.4	29 40.3	28 38.9	
	老上小学校区	85 100.0	4 4.7	33 38.8	26 30.6	22 25.9	85 100.0	3 3.5	22 25.9	23 27.1	37 43.5	
	老上西小学校区	50 100.0	1 2.0	11 22.0	26 52.0	12 24.0	50 100.0	2 4.0	7 14.0	15 30.0	26 52.0	
	玉川小学校区	72 100.0	4 5.6	20 27.8	28 38.9	20 27.8	73 100.0	2 2.7	13 17.8	21 28.8	37 50.7	
	南笠東小学校区	53 100.0	-	19 35.8	20 37.7	14 26.4	54 100.0	1 1.9	14 25.9	17 31.5	22 40.7	
	山田小学校区	37 100.0	2 5.4	17 45.9	11 29.7	7 18.9	37 100.0	2 5.4	9 24.3	16 43.2	10 27.0	
	笠縫小学校区	85 100.0	4 4.7	34 40.0	36 42.4	11 12.9	84 100.0	4 4.8	25 29.8	24 28.6	31 36.9	
	笠縫東小学校区	80 100.0	2 2.5	26 32.5	34 42.5	18 22.5	80 100.0	2 2.5	21 26.3	29 36.3	28 35.0	
	常盤小学校区	43 100.0	4 9.3	16 37.2	17 39.5	6 14.0	43 100.0	4 9.3	13 30.2	16 37.2	10 23.3	
	性別	男性	409 100.0	14 3.4	136 33.3	150 36.7	109 26.7	409 100.0	11 2.7	105 25.7	134 32.8	159 38.9
		女性	534 100.0	21 3.9	195 36.5	206 38.6	112 21.0	535 100.0	21 3.9	126 23.6	171 32.0	217 40.6
回答しない		36 100.0	2 5.6	12 33.3	13 36.1	9 25.0	36 100.0	2 5.6	8 22.2	11 30.6	15 41.7	
年齢	10歳代	9 100.0	-	2 22.2	3 33.3	4 44.4	9 100.0	-	2 22.2	2 22.2	5 55.6	
	20歳代	61 100.0	2 3.3	15 24.6	18 29.5	26 42.6	61 100.0	3 4.9	13 21.3	16 26.2	29 47.5	
	30歳代	122 100.0	3 2.5	32 26.2	47 38.5	40 32.8	122 100.0	5 4.1	23 18.9	38 31.1	56 45.9	
	40歳代	203 100.0	7 3.4	71 35.0	62 30.5	63 31.0	203 100.0	6 3.0	47 23.2	51 25.1	99 48.8	
	50歳代	210 100.0	7 3.3	73 34.8	75 35.7	55 26.2	210 100.0	5 2.4	49 23.3	72 34.3	84 40.0	
	60歳代	173 100.0	4 2.3	70 40.5	71 41.0	28 16.2	173 100.0	7 4.0	46 26.6	52 30.1	68 39.3	
	70歳以上	200 100.0	13 6.5	80 40.0	92 46.0	15 7.5	201 100.0	7 3.5	59 29.4	85 42.3	50 24.9	

質問2. あなたは、次の人権に関する宣言や法律、条例、制度等をどの程度知っていますか

【G 滋賀県障害者差別のない共生社会づくり条例】

【H ヘイトスピーチ解消法】

	質問2-G					質問2-H					
	合計	詳しく内容を 知っている	少し内容を 知っている	名前だけは 聞いたこと がある	名前も内容 も知らない	合計	詳しく内容を 知っている	少し内容を 知っている	名前だけは 聞いたこと がある	名前も内容 も知らない	
全体	976 100.0	8 0.8	72 7.4	245 25.1	651 66.7	982 100.0	17 1.7	176 17.9	400 40.7	389 39.6	
小学校区	志津小学校区	78 100.0	2 2.6	7 9.0	20 25.6	49 62.8	80 100.0	3 3.8	14 17.5	28 35.0	35 43.8
	志津南小学校区	62 100.0	1 1.6	4 6.5	13 21.0	44 71.0	63 100.0	1 1.6	8 12.7	32 50.8	22 34.9
	草津小学校区	77 100.0	-	8 10.4	13 16.9	56 72.7	76 100.0	1 1.3	21 27.6	30 39.5	24 31.6
	草津第二小学校区	71 100.0	-	5 7.0	14 19.7	52 73.2	71 100.0	-	16 22.5	26 36.6	29 40.8
	渋川小学校区	59 100.0	-	2 3.4	15 25.4	42 71.2	59 100.0	-	11 18.6	26 44.1	22 37.3
	矢倉小学校区	70 100.0	-	6 8.6	21 30.0	43 61.4	71 100.0	-	10 14.1	35 49.3	26 36.6
	老上小学校区	85 100.0	2 2.4	6 7.1	27 31.8	50 58.8	85 100.0	3 3.5	15 17.6	32 37.6	35 41.2
	老上西小学校区	49 100.0	-	2 4.1	11 22.4	36 73.5	50 100.0	1 2.0	5 10.0	16 32.0	28 56.0
	玉川小学校区	73 100.0	-	3 4.1	14 19.2	56 76.7	72 100.0	1 1.4	13 18.1	28 38.9	30 41.7
	南笠東小学校区	54 100.0	-	5 9.3	11 20.4	38 70.4	54 100.0	1 1.9	11 20.4	22 40.7	20 37.0
	山田小学校区	38 100.0	1 2.6	-	9 23.7	28 73.7	38 100.0	-	3 7.9	19 50.0	16 42.1
	笠縫小学校区	83 100.0	-	7 8.4	23 27.7	53 63.9	85 100.0	3 3.5	13 15.3	36 42.4	33 38.8
	笠縫東小学校区	80 100.0	-	9 11.3	23 28.8	48 60.0	80 100.0	1 1.3	16 20.0	38 47.5	25 31.3
	常盤小学校区	42 100.0	1 2.4	4 9.5	14 33.3	23 54.8	43 100.0	1 2.3	5 11.6	12 27.9	25 58.1
	性別	男性	409 100.0	4 1.0	34 8.3	102 24.9	269 65.8	410 100.0	9 2.2	90 22.0	177 43.2
女性		529 100.0	3 0.6	35 6.6	135 25.5	356 67.3	534 100.0	7 1.3	79 14.8	209 39.1	239 44.8
回答しない		36 100.0	1 2.8	3 8.3	6 16.7	26 72.2	36 100.0	1 2.8	7 19.4	12 33.3	16 44.4
年齢	10歳代	9 100.0	-	-	1 11.1	8 88.9	9 100.0	-	1 11.1	4 44.4	4 44.4
	20歳代	61 100.0	-	5 8.2	9 14.8	47 77.0	60 100.0	-	8 13.3	19 31.7	33 55.0
	30歳代	122 100.0	1 0.8	3 2.5	17 13.9	101 82.8	122 100.0	3 2.5	14 11.5	46 37.7	59 48.4
	40歳代	202 100.0	3 1.5	10 5.0	42 20.8	147 72.8	204 100.0	4 2.0	35 17.2	83 40.7	82 40.2
	50歳代	210 100.0	2 1.0	17 8.1	45 21.4	146 69.5	211 100.0	3 1.4	42 19.9	77 36.5	89 42.2
	60歳代	169 100.0	-	13 7.7	48 28.4	108 63.9	172 100.0	2 1.2	31 18.0	88 51.2	51 29.7
	70歳以上	200 100.0	2 1.0	24 12.0	82 41.0	92 46.0	201 100.0	5 2.5	45 22.4	82 40.8	69 34.3

質問2. あなたは、次の人権に関する宣言や法律、条例、制度等をどの程度知っていますか

【I 部落差別解消推進法】

【J 水平社宣言】

	質問2-I					質問2-J					
	合計	詳しく内容を 知っている	少し内容を 知っている	名前だけは 聞いたこと がある	名前も内容 も知らない	合計	詳しく内容を 知っている	少し内容を 知っている	名前だけは 聞いたこと がある	名前も内容 も知らない	
全体	980 100.0	35 3.6	270 27.6	369 37.7	306 31.2	980 100.0	41 4.2	188 19.2	267 27.2	484 49.4	
小学校区	志津小学校区	80 100.0	4 5.0	22 27.5	25 31.3	29 36.3	80 100.0	5 6.3	13 16.3	15 18.8	47 58.8
	志津南小学校区	62 100.0	1 1.6	17 27.4	30 48.4	14 22.6	62 100.0	- -	12 19.4	22 35.5	28 45.2
	草津小学校区	76 100.0	3 3.9	28 36.8	26 34.2	19 25.0	77 100.0	2 2.6	14 18.2	29 37.7	32 41.6
	草津第二小学校区	71 100.0	1 1.4	22 31.0	24 33.8	24 33.8	71 100.0	4 5.6	13 18.3	19 26.8	35 49.3
	渋川小学校区	59 100.0	- -	19 32.2	25 42.4	15 25.4	58 100.0	2 3.4	12 20.7	15 25.9	29 50.0
	矢倉小学校区	72 100.0	1 1.4	20 27.8	29 40.3	22 30.6	72 100.0	2 2.8	11 15.3	22 30.6	37 51.4
	老上小学校区	85 100.0	3 3.5	21 24.7	33 38.8	28 32.9	84 100.0	3 3.6	19 22.6	24 28.6	38 45.2
	老上西小学校区	49 100.0	2 4.1	9 18.4	20 40.8	18 36.7	49 100.0	2 4.1	12 24.5	14 28.6	21 42.9
	玉川小学校区	73 100.0	3 4.1	16 21.9	28 38.4	26 35.6	73 100.0	4 5.5	11 15.1	15 20.5	43 58.9
	南笠東小学校区	54 100.0	1 1.9	18 33.3	16 29.6	19 35.2	54 100.0	2 3.7	10 18.5	18 33.3	24 44.4
	山田小学校区	36 100.0	- -	4 11.1	21 58.3	11 30.6	37 100.0	- -	7 18.9	12 32.4	18 48.6
	笠縫小学校区	85 100.0	5 5.9	16 18.8	38 44.7	26 30.6	85 100.0	4 4.7	10 11.8	24 28.2	47 55.3
	笠縫東小学校区	80 100.0	4 5.0	25 31.3	26 32.5	25 31.3	80 100.0	4 5.0	24 30.0	16 20.0	36 45.0
	常盤小学校区	43 100.0	4 9.3	15 34.9	9 20.9	15 34.9	43 100.0	6 14.0	12 27.9	7 16.3	18 41.9
	性別	男性	407 100.0	12 2.9	130 31.9	144 35.4	121 29.7	410 100.0	20 4.9	86 21.0	126 30.7
女性		535 100.0	20 3.7	131 24.5	211 39.4	173 32.3	532 100.0	20 3.8	93 17.5	133 25.0	286 53.8
回答しない		36 100.0	3 8.3	8 22.2	13 36.1	12 33.3	36 100.0	1 2.8	8 22.2	8 22.2	19 52.8
年齢	10歳代	9 100.0	- -	1 11.1	3 33.3	5 55.6	9 100.0	2 22.2	4 44.4	2 22.2	1 11.1
	20歳代	61 100.0	1 1.6	16 26.2	18 29.5	26 42.6	61 100.0	2 3.3	14 23.0	19 31.1	26 42.6
	30歳代	122 100.0	4 3.3	24 19.7	41 33.6	53 43.4	122 100.0	4 3.3	17 13.9	30 24.6	71 58.2
	40歳代	202 100.0	5 2.5	46 22.8	79 39.1	72 35.6	202 100.0	5 2.5	37 18.3	40 19.8	120 59.4
	50歳代	211 100.0	8 3.8	55 26.1	80 37.9	68 32.2	211 100.0	12 5.7	39 18.5	75 35.5	85 40.3
	60歳代	173 100.0	5 2.9	69 39.9	63 36.4	36 20.8	172 100.0	6 3.5	42 24.4	49 28.5	75 43.6
	70歳以上	199 100.0	12 6.0	59 29.6	84 42.2	44 22.1	200 100.0	10 5.0	34 17.0	51 25.5	105 52.5

質問2. あなたは、次の人権に関する宣言や法律、条例、制度等をどの程度知っていますか

【K 同和対策審議会答申】

【L ゆたかな草津 人権と平和を守る都市宣言】

	質問2-K					質問2-L					
	合計	詳しく内容を 知っている	少し内容を 知っている	名前だけは 聞いたこと がある	名前も内容 も知らない	合計	詳しく内容を 知っている	少し内容を 知っている	名前だけは 聞いたこと がある	名前も内容 も知らない	
全体	970 100.0	14 1.4	102 10.5	309 31.9	545 56.2	979 100.0	11 1.1	108 11.0	399 40.8	461 47.1	
小学校区	志津小学校区	78 100.0	3 3.8	4 5.1	28 35.9	43 55.1	79 100.0	1 1.3	10 12.7	26 32.9	42 53.2
	志津南小学校区	62 100.0	-	5 8.1	22 35.5	35 56.5	63 100.0	-	10 15.9	22 34.9	31 49.2
	草津小学校区	76 100.0	1 1.3	11 14.5	25 32.9	39 51.3	76 100.0	1 1.3	10 13.2	38 50.0	27 35.5
	草津第二小学校区	69 100.0	-	6 8.7	21 30.4	42 60.9	71 100.0	-	8 11.3	31 43.7	32 45.1
	渋川小学校区	59 100.0	-	5 8.5	19 32.2	35 59.3	59 100.0	-	4 6.8	30 50.8	25 42.4
	矢倉小学校区	71 100.0	-	8 11.3	19 26.8	44 62.0	71 100.0	-	8 11.3	24 33.8	39 54.9
	老上小学校区	83 100.0	2 2.4	9 10.8	27 32.5	45 54.2	84 100.0	2 2.4	7 8.3	31 36.9	44 52.4
	老上西小学校区	49 100.0	1 2.0	4 8.2	14 28.6	30 61.2	49 100.0	-	6 12.2	23 46.9	20 40.8
	玉川小学校区	72 100.0	3 4.2	3 4.2	22 30.6	44 61.1	73 100.0	1 1.4	3 4.1	25 34.2	44 60.3
	南笠東小学校区	54 100.0	-	9 16.7	12 22.2	33 61.1	54 100.0	-	12 22.2	24 44.4	18 33.3
	山田小学校区	38 100.0	-	-	17 44.7	21 55.3	37 100.0	-	-	18 48.6	19 51.4
	笠縫小学校区	84 100.0	1 1.2	10 11.9	25 29.8	48 57.1	85 100.0	1 1.2	9 10.6	35 41.2	40 47.1
	笠縫東小学校区	79 100.0	1 1.3	10 12.7	35 44.3	33 41.8	80 100.0	3 3.8	7 8.8	35 43.8	35 43.8
	常盤小学校区	42 100.0	2 4.8	10 23.8	11 26.2	19 45.2	43 100.0	1 2.3	8 18.6	23 53.5	11 25.6
	性別	男性	405 100.0	4 1.0	58 14.3	129 31.9	214 52.8	409 100.0	3 0.7	49 12.0	153 37.4
女性		527 100.0	10 1.9	42 8.0	170 32.3	305 57.9	532 100.0	7 1.3	58 10.9	236 44.4	231 43.4
回答しない		36 100.0	-	2 5.6	9 25.0	25 69.4	36 100.0	1 2.8	1 2.8	9 25.0	25 69.4
年齢	10歳代	9 100.0	-	2 22.2	1 11.1	6 66.7	9 100.0	-	-	1 11.1	8 88.9
	20歳代	61 100.0	-	7 11.5	12 19.7	42 68.9	61 100.0	-	3 4.9	13 21.3	45 73.8
	30歳代	122 100.0	1 0.8	10 8.2	22 18.0	89 73.0	121 100.0	-	8 6.6	31 25.6	82 67.8
	40歳代	203 100.0	3 1.5	15 7.4	34 16.7	151 74.4	203 100.0	1 0.5	15 7.4	69 34.0	118 58.1
	50歳代	209 100.0	3 1.4	21 10.0	65 31.1	120 57.4	211 100.0	3 1.4	23 10.9	96 45.5	89 42.2
	60歳代	170 100.0	3 1.8	24 14.1	73 42.9	70 41.2	172 100.0	-	29 16.9	93 54.1	50 29.1
	70歳以上	194 100.0	4 2.1	23 11.9	101 52.1	66 34.0	199 100.0	7 3.5	30 15.1	95 47.7	67 33.7

質問2. あなたは、次の人権に関する宣言や法律、条例、制度等をどの程度知っていますか

【M 草津市人権擁護に関する条例】

【N 草津市男女共同参画推進条例】

	質問2-M					質問2-N					
	合計	詳しく内容を 知っている	少し内容を 知っている	名前だけは 聞いたこと がある	名前も内容 も知らない	合計	詳しく内容を 知っている	少し内容を 知っている	名前だけは 聞いたこと がある	名前も内容 も知らない	
全体	982 100.0	8 0.8	72 7.3	334 34.0	568 57.8	980 100.0	12 1.2	126 12.9	417 42.6	425 43.4	
小学校区	志津小学校区	80 100.0	1 1.3	6 7.5	22 27.5	51 63.8	80 100.0	2 2.5	10 12.5	28 35.0	40 50.0
	志津南小学校区	63 100.0	-	3 4.8	24 38.1	36 57.1	63 100.0	-	6 9.5	33 52.4	24 38.1
	草津小学校区	77 100.0	-	9 11.7	26 33.8	42 54.5	76 100.0	-	11 14.5	37 48.7	28 36.8
	草津第二小学校区	71 100.0	-	4 5.6	26 36.6	41 57.7	71 100.0	-	8 11.3	30 42.3	33 46.5
	渋川小学校区	59 100.0	-	4 6.8	19 32.2	36 61.0	59 100.0	-	7 11.9	28 47.5	24 40.7
	矢倉小学校区	72 100.0	-	7 9.7	27 37.5	38 52.8	72 100.0	1 1.4	9 12.5	36 50.0	26 36.1
	老上小学校区	85 100.0	2 2.4	7 8.2	26 30.6	50 58.8	85 100.0	2 2.4	11 12.9	35 41.2	37 43.5
	老上西小学校区	49 100.0	-	3 6.1	16 32.7	30 61.2	49 100.0	-	7 14.3	22 44.9	20 40.8
	玉川小学校区	73 100.0	-	4 5.5	17 23.3	52 71.2	72 100.0	-	8 11.1	30 41.7	34 47.2
	南笠東小学校区	54 100.0	-	7 13.0	21 38.9	26 48.1	54 100.0	-	7 13.0	24 44.4	23 42.6
	山田小学校区	37 100.0	-	-	17 45.9	20 54.1	38 100.0	-	4 10.5	18 47.4	16 42.1
	笠縫小学校区	85 100.0	1 1.2	8 9.4	31 36.5	45 52.9	84 100.0	2 2.4	9 10.7	36 42.9	37 44.0
	笠縫東小学校区	80 100.0	2 2.5	3 3.8	33 41.3	42 52.5	80 100.0	3 3.8	13 16.3	29 36.3	35 43.8
	常盤小学校区	42 100.0	2 4.8	4 9.5	17 40.5	19 45.2	42 100.0	2 4.8	9 21.4	16 38.1	15 35.7
	性別	男性	409 100.0	3 0.7	28 6.8	134 32.8	244 59.7	408 100.0	4 1.0	54 13.2	147 36.0
女性		535 100.0	4 0.7	43 8.0	194 36.3	294 55.0	534 100.0	7 1.3	68 12.7	260 48.7	199 37.3
回答しない		36 100.0	1 2.8	1 2.8	5 13.9	29 80.6	36 100.0	1 2.8	4 11.1	8 22.2	23 63.9
年齢	10歳代	9 100.0	-	-	-	9 100.0	9 100.0	-	1 11.1	2 22.2	6 66.7
	20歳代	61 100.0	1 1.6	2 3.3	12 19.7	46 75.4	61 100.0	1 1.6	8 13.1	14 23.0	38 62.3
	30歳代	122 100.0	-	2 1.6	23 18.9	97 79.5	122 100.0	-	7 5.7	48 39.3	67 54.9
	40歳代	203 100.0	1 0.5	12 5.9	49 24.1	141 69.5	202 100.0	2 1.0	21 10.4	80 39.6	99 49.0
	50歳代	211 100.0	3 1.4	15 7.1	75 35.5	118 55.9	211 100.0	4 1.9	24 11.4	93 44.1	90 42.7
	60歳代	173 100.0	-	20 11.6	72 41.6	81 46.8	172 100.0	2 1.2	30 17.4	74 43.0	66 38.4
	70歳以上	200 100.0	3 1.5	21 10.5	102 51.0	74 37.0	200 100.0	3 1.5	35 17.5	104 52.0	58 29.0

質問2. あなたは、次の人権に関する宣言や法律、条例、制度等をどの程度知っていますか

【O 子どもの権利条約】

【P こども基本法】

	質問2-O					質問2-P					
	合計	詳しく内容を 知っている	少し内容を 知っている	名前だけは 聞いたこと がある	名前も内容 も知らない	合計	詳しく内容を 知っている	少し内容を 知っている	名前だけは 聞いたこと がある	名前も内容 も知らない	
全体	979 100.0	45 4.6	193 19.7	383 39.1	358 36.6	980 100.0	21 2.1	162 16.5	419 42.8	378 38.6	
小学校区	志津小学校区	79 100.0	7 8.9	8 10.1	36 45.6	28 35.4	79 100.0	5 6.3	7 8.9	33 41.8	34 43.0
	志津南小学校区	63 100.0	-	16 25.4	31 49.2	16 25.4	63 100.0	-	14 22.2	26 41.3	23 36.5
	草津小学校区	77 100.0	1 1.3	21 27.3	28 36.4	27 35.1	77 100.0	2 2.6	18 23.4	31 40.3	26 33.8
	草津第二小学校区	71 100.0	4 5.6	11 15.5	32 45.1	24 33.8	71 100.0	-	9 12.7	37 52.1	25 35.2
	渋川小学校区	59 100.0	1 1.7	15 25.4	22 37.3	21 35.6	59 100.0	1 1.7	10 16.9	29 49.2	19 32.2
	矢倉小学校区	72 100.0	3 4.2	13 18.1	28 38.9	28 38.9	70 100.0	-	11 15.7	37 52.9	22 31.4
	老上小学校区	84 100.0	10 11.9	19 22.6	28 33.3	27 32.1	85 100.0	3 3.5	18 21.2	31 36.5	33 38.8
	老上西小学校区	50 100.0	1 2.0	6 12.0	23 46.0	20 40.0	50 100.0	-	8 16.0	23 46.0	19 38.0
	玉川小学校区	72 100.0	3 4.2	14 19.4	26 36.1	29 40.3	73 100.0	1 1.4	12 16.4	29 39.7	31 42.5
	南笠東小学校区	54 100.0	2 3.7	12 22.2	19 35.2	21 38.9	54 100.0	1 1.9	10 18.5	15 27.8	28 51.9
	山田小学校区	37 100.0	2 5.4	4 10.8	13 35.1	18 48.6	37 100.0	1 2.7	4 10.8	13 35.1	19 51.4
	笠縫小学校区	85 100.0	1 1.2	10 11.8	37 43.5	37 43.5	85 100.0	2 2.4	7 8.2	39 45.9	37 43.5
	笠縫東小学校区	79 100.0	4 5.1	20 25.3	31 39.2	24 30.4	80 100.0	1 1.3	14 17.5	42 52.5	23 28.8
	常盤小学校区	42 100.0	3 7.1	9 21.4	16 38.1	14 33.3	42 100.0	2 4.8	9 21.4	16 38.1	15 35.7
	性別	男性	408 100.0	11 2.7	80 19.6	162 39.7	155 38.0	408 100.0	5 1.2	72 17.6	184 45.1
女性		533 100.0	29 5.4	106 19.9	214 40.2	184 34.5	534 100.0	14 2.6	85 15.9	227 42.5	208 39.0
回答しない		36 100.0	4 11.1	7 19.4	6 16.7	19 52.8	36 100.0	2 5.6	5 13.9	7 19.4	22 61.1
年齢	10歳代	9 100.0	1 11.1	5 55.6	3 33.3	-	9 100.0	-	4 44.4	4 44.4	1 11.1
	20歳代	61 100.0	8 13.1	21 34.4	16 26.2	16 26.2	61 100.0	4 6.6	13 21.3	25 41.0	19 31.1
	30歳代	122 100.0	5 4.1	38 31.1	42 34.4	37 30.3	122 100.0	4 3.3	29 23.8	46 37.7	43 35.2
	40歳代	203 100.0	11 5.4	39 19.2	78 38.4	75 36.9	204 100.0	2 1.0	40 19.6	84 41.2	78 38.2
	50歳代	211 100.0	8 3.8	37 17.5	72 34.1	94 44.5	211 100.0	5 2.4	34 16.1	81 38.4	91 43.1
	60歳代	173 100.0	7 4.0	25 14.5	76 43.9	65 37.6	173 100.0	3 1.7	20 11.6	80 46.2	70 40.5
	70歳以上	197 100.0	5 2.5	27 13.7	94 47.7	71 36.0	197 100.0	3 1.5	21 10.7	98 49.7	75 38.1

質問2. あなたは、次の人権に関する宣言や法律、条例、制度等をどの程度知っていますか

【Q 登録型本人通知制度】

		合計	詳しく内容を 知っている	少し内容を 知っている	名前だけは 聞いたこと がある	名前も内容 も知らない
全体		978 100.0	16 1.6	78 8.0	173 17.7	711 72.7
小学校区	志津小学校区	78 100.0	3 3.8	3 3.8	11 14.1	61 78.2
	志津南小学校区	63 100.0	1 1.6	5 7.9	10 15.9	47 74.6
	草津小学校区	77 100.0	- -	11 14.3	13 16.9	53 68.8
	草津第二小学校区	71 100.0	1 1.4	5 7.0	11 15.5	54 76.1
	渋川小学校区	59 100.0	- -	3 5.1	11 18.6	45 76.3
	矢倉小学校区	71 100.0	1 1.4	4 5.6	16 22.5	50 70.4
	老上小学校区	85 100.0	2 2.4	7 8.2	17 20.0	59 69.4
	老上西小学校区	49 100.0	2 4.1	3 6.1	9 18.4	35 71.4
	玉川小学校区	73 100.0	1 1.4	2 2.7	14 19.2	56 76.7
	南笠東小学校区	54 100.0	1 1.9	8 14.8	8 14.8	37 68.5
	山田小学校区	38 100.0	- -	3 7.9	6 15.8	29 76.3
	笠縫小学校区	83 100.0	2 2.4	6 7.2	14 16.9	61 73.5
	笠縫東小学校区	80 100.0	1 1.3	7 8.8	15 18.8	57 71.3
	常盤小学校区	42 100.0	- -	6 14.3	11 26.2	25 59.5
	性別	男性	408 100.0	5 1.2	42 10.3	78 19.1
女性		532 100.0	11 2.1	33 6.2	89 16.7	399 75.0
回答しない		36 100.0	- -	2 5.6	5 13.9	29 80.6
年齢	10歳代	9 100.0	- -	- -	- -	9 100.0
	20歳代	61 100.0	- -	5 8.2	11 18.0	45 73.8
	30歳代	122 100.0	1 0.8	7 5.7	15 12.3	99 81.1
	40歳代	203 100.0	5 2.5	18 8.9	24 11.8	156 76.8
	50歳代	210 100.0	4 1.9	19 9.0	45 21.4	142 67.6
	60歳代	171 100.0	5 2.9	11 6.4	26 15.2	129 75.4
	70歳以上	199 100.0	1 0.5	18 9.0	52 26.1	128 64.3

質問2. あなたは、次の人権に関する宣言や法律、条例、制度等をどの程度知っていますか
【スコア集計】

	合計	詳しく内容を知っている	少し内容を知っている	名前だけは聞いたことがある	名前も内容も知らない	不明・無回答	法律等認知スコア
質問2-A 世界人権宣言	1023 100.0	21 2.1	267 26.1	592 57.9	105 10.3	38 3.7	2.13
質問2-B 児童虐待防止法	1023 100.0	55 5.4	517 50.5	389 38.0	29 2.8	33 3.2	2.52
質問2-C DV防止法	1023 100.0	35 3.4	529 51.7	370 36.2	53 5.2	36 3.5	2.46
質問2-D 高齢者虐待防止法	1023 100.0	32 3.1	360 35.2	362 35.4	236 23.1	33 3.2	2.12
質問2-E 障害者虐待防止法	1023 100.0	37 3.6	346 33.8	371 36.3	233 22.8	36 3.5	2.11
質問2-F 障害者差別解消法	1023 100.0	34 3.3	241 23.6	317 31.0	395 38.6	36 3.5	1.85
質問2-G 滋賀県障害者差別のない共生社会づくり条例	1023 100.0	8 0.8	72 7.0	246 24.0	654 63.9	43 4.2	1.36
質問2-H ヘイトスピーチ解消法	1023 100.0	17 1.7	177 17.3	402 39.3	390 38.1	37 3.6	1.75
質問2-I 部落差別解消推進法	1023 100.0	35 3.4	270 26.4	372 36.4	307 30.0	39 3.8	1.96
質問2-J 水平社宣言	1023 100.0	41 4.0	188 18.4	268 26.2	488 47.7	38 3.7	1.71
質問2-K 同和对策審議会答申	1023 100.0	14 1.4	102 10.0	311 30.4	548 53.6	48 4.7	1.50
質問2-L ゆたかな草津 人権と平和を守る都市宣言	1023 100.0	11 1.1	108 10.6	403 39.4	462 45.2	39 3.8	1.60
質問2-M 草津市人権擁護に関する条例	1023 100.0	8 0.8	72 7.0	336 32.8	571 55.8	36 3.5	1.46
質問2-N 草津市男女共同参画推進条例	1023 100.0	12 1.2	127 12.4	419 41.0	427 41.7	38 3.7	1.66
質問2-O 子どもの権利条約	1023 100.0	45 4.4	193 18.9	386 37.7	360 35.2	39 3.8	1.85
質問2-P こども基本法	1023 100.0	21 2.1	162 15.8	422 41.3	380 37.1	38 3.7	1.75
質問2-Q 登録型本人通知制度	1023 100.0	16 1.6	78 7.6	174 17.0	715 69.9	40 3.9	1.33

※ 法律等の認知の度合いをより明確にするため、「詳しく内容を知っている」を4点、「少し内容を知っている」を3点、「名前だけは聞いたことがある」を2点、「名前も内容も知らない」を1点、「不明・無回答」を0点と配点し、回答者を集団母数として平均スコアを算出した（右列）。

質問3. あなたは、人権に関する次のAからGの考え方について、どのように思いますか。

【A 思いやりや優しさをみんなが持てば人権問題は解決する】

【B 人権問題を解決する責任は、まず行政にある】

	質問3-A						質問3-B						
	合計	そう思う	どちらかといえはそう思う	あまりそう思わない	そう思わない	わからない	合計	そう思う	どちらかといえはそう思う	あまりそう思わない	そう思わない	わからない	
全体	985 100.0	233 23.7	436 44.3	175 17.8	100 10.2	41 4.2	983 100.0	81 8.2	280 28.5	371 37.7	178 18.1	73 7.4	
小学校区	志津小学校区	80 100.0	22 27.5	32 40.0	14 17.5	6 7.5	6 7.5	78 100.0	5 6.4	19 24.4	32 41.0	16 20.5	6 7.7
	志津南小学校区	63 100.0	18 28.6	26 41.3	9 14.3	8 12.7	2 3.2	63 100.0	8 12.7	18 28.6	20 31.7	13 20.6	4 6.3
	草津小学校区	76 100.0	18 23.7	37 48.7	9 11.8	8 10.5	4 5.3	77 100.0	6 7.8	23 29.9	33 42.9	11 14.3	4 5.2
	草津第二小学校区	70 100.0	18 25.7	33 47.1	11 15.7	6 8.6	2 2.9	70 100.0	6 8.6	23 32.9	26 37.1	11 15.7	4 5.7
	渋川小学校区	59 100.0	13 22.0	27 45.8	14 23.7	3 5.1	2 3.4	59 100.0	4 6.8	18 30.5	28 47.5	7 11.9	2 3.4
	矢倉小学校区	71 100.0	16 22.5	36 50.7	9 12.7	7 9.9	3 4.2	72 100.0	4 5.6	18 25.0	29 40.3	14 19.4	7 9.7
	老上小学校区	85 100.0	21 24.7	37 43.5	16 18.8	8 9.4	3 3.5	85 100.0	9 10.6	31 36.5	26 30.6	11 12.9	8 9.4
	老上西小学校区	50 100.0	9 18.0	20 40.0	14 28.0	4 8.0	3 6.0	50 100.0	3 6.0	12 24.0	20 40.0	9 18.0	6 12.0
	玉川小学校区	74 100.0	9 12.2	39 52.7	16 21.6	8 10.8	2 2.7	73 100.0	4 5.5	27 37.0	24 32.9	15 20.5	3 4.1
	南笠東小学校区	54 100.0	15 27.8	21 38.9	11 20.4	5 9.3	2 3.7	54 100.0	6 11.1	17 31.5	19 35.2	8 14.8	4 7.4
	山田小学校区	39 100.0	8 20.5	20 51.3	7 17.9	2 5.1	2 5.1	39 100.0	4 10.3	10 25.6	14 35.9	7 17.9	4 10.3
	笠縫小学校区	85 100.0	23 27.1	30 35.3	15 17.6	11 12.9	6 7.1	86 100.0	7 8.1	20 23.3	32 37.2	19 22.1	8 9.3
	笠縫東小学校区	80 100.0	15 18.8	40 50.0	16 20.0	9 11.3	-	80 100.0	8 10.0	22 27.5	29 36.3	18 22.5	3 3.8
	常盤小学校区	44 100.0	12 27.3	16 36.4	6 13.6	7 15.9	3 6.8	42 100.0	4 9.5	6 14.3	17 40.5	11 26.2	4 9.5
	性別	男性	412 100.0	107 26.0	174 42.2	62 15.0	59 14.3	10 2.4	411 100.0	32 7.8	101 24.6	155 37.7	107 26.0
女性		535 100.0	120 22.4	247 46.2	106 19.8	36 6.7	26 4.9	534 100.0	45 8.4	170 31.8	206 38.6	66 12.4	47 8.8
回答しない		36 100.0	5 13.9	14 38.9	7 19.4	5 13.9	5 13.9	36 100.0	3 8.3	8 22.2	10 27.8	5 13.9	10 27.8
年齢	10歳代	9 100.0	3 33.3	2 22.2	4 44.4	-	-	9 100.0	3 33.3	2 22.2	2 22.2	1 11.1	1 11.1
	20歳代	61 100.0	9 14.8	22 36.1	18 29.5	11 18.0	1 1.6	61 100.0	6 9.8	22 36.1	20 32.8	9 14.8	4 6.6
	30歳代	122 100.0	22 18.0	52 42.6	24 19.7	18 14.8	6 4.9	122 100.0	8 6.6	43 35.2	45 36.9	16 13.1	10 8.2
	40歳代	204 100.0	44 21.6	95 46.6	33 16.2	24 11.8	8 3.9	204 100.0	16 7.8	60 29.4	76 37.3	41 20.1	11 5.4
	50歳代	212 100.0	50 23.6	99 46.7	34 16.0	22 10.4	7 3.3	212 100.0	18 8.5	54 25.5	96 45.3	29 13.7	15 7.1
	60歳代	171 100.0	43 25.1	76 44.4	35 20.5	13 7.6	4 2.3	172 100.0	13 7.6	44 25.6	68 39.5	35 20.3	12 7.0
	70歳以上	203 100.0	60 29.6	89 43.8	27 13.3	12 5.9	15 7.4	200 100.0	17 8.5	53 26.5	63 31.5	47 23.5	20 10.0

質問3. あなたは、人権に関する次のAからGの考え方について、どのように思いますか。

【C 社会福祉に頼るより、個人がもっと努力すべきである】

【D 収入や学力に格差が生じるのは、自己責任のうちである】

	質問3-C						質問3-D						
	合計	そう思う	どちらかといえはそう思う	あまりそう思わない	そう思わない	わからない	合計	そう思う	どちらかといえはそう思う	あまりそう思わない	そう思わない	わからない	
全体	982 100.0	77 7.8	277 28.2	378 38.5	184 18.7	66 6.7	987 100.0	51 5.2	294 29.8	321 32.5	277 28.1	44 4.5	
小学校区	志津小学校区	79 100.0	3 3.8	24 30.4	33 41.8	14 17.7	5 6.3	80 100.0	2 2.5	18 22.5	30 37.5	26 32.5	4 5.0
	志津南小学校区	63 100.0	5 7.9	18 28.6	23 36.5	14 22.2	3 4.8	63 100.0	4 6.3	15 23.8	23 36.5	19 30.2	2 3.2
	草津小学校区	77 100.0	8 10.4	20 26.0	31 40.3	17 22.1	1 1.3	77 100.0	6 7.8	23 29.9	24 31.2	22 28.6	2 2.6
	草津第二小学校区	71 100.0	3 4.2	22 31.0	32 45.1	13 18.3	1 1.4	71 100.0	4 5.6	21 29.6	20 28.2	23 32.4	3 4.2
	渋川小学校区	59 100.0	3 5.1	17 28.8	29 49.2	9 15.3	1 1.7	59 100.0	3 5.1	21 35.6	21 35.6	14 23.7	-
	矢倉小学校区	72 100.0	4 5.6	18 25.0	29 40.3	13 18.1	8 11.1	72 100.0	1 1.4	19 26.4	33 45.8	16 22.2	3 4.2
	老上小学校区	84 100.0	9 10.7	25 29.8	28 33.3	11 13.1	11 13.1	85 100.0	4 4.7	23 27.1	29 34.1	23 27.1	6 7.1
	老上西小学校区	50 100.0	2 4.0	12 24.0	22 44.0	8 16.0	6 12.0	50 100.0	3 6.0	13 26.0	17 34.0	15 30.0	2 4.0
	玉川小学校区	74 100.0	7 9.5	21 28.4	28 37.8	15 20.3	3 4.1	74 100.0	4 5.4	24 32.4	24 32.4	20 27.0	2 2.7
	南笠東小学校区	53 100.0	3 5.7	18 34.0	18 34.0	11 20.8	3 5.7	54 100.0	3 5.6	20 37.0	15 27.8	14 25.9	2 3.7
	山田小学校区	39 100.0	2 5.1	9 23.1	16 41.0	8 20.5	4 10.3	39 100.0	2 5.1	13 33.3	12 30.8	10 25.6	2 5.1
	笠縫小学校区	84 100.0	10 11.9	24 28.6	31 36.9	11 13.1	8 9.5	86 100.0	7 8.1	28 32.6	26 30.2	18 20.9	7 8.1
	笠縫東小学校区	80 100.0	5 6.3	22 27.5	28 35.0	21 26.3	4 5.0	80 100.0	2 2.5	24 30.0	17 21.3	33 41.3	4 5.0
	常盤小学校区	42 100.0	10 23.8	13 31.0	10 23.8	6 14.3	3 7.1	42 100.0	2 4.8	12 28.6	15 35.7	11 26.2	2 4.8
	性別	男性	406 100.0	42 10.3	150 36.9	141 34.7	57 14.0	16 3.9	411 100.0	33 8.0	144 35.0	133 32.4	89 21.7
女性		538 100.0	31 5.8	120 22.3	226 42.0	118 21.9	43 8.0	538 100.0	17 3.2	141 26.2	180 33.5	175 32.5	25 4.6
回答しない		36 100.0	4 11.1	6 16.7	10 27.8	9 25.0	7 19.4	36 100.0	1 2.8	8 22.2	8 22.2	12 33.3	7 19.4
年齢	10歳代	9 100.0	2 22.2	4 44.4	3 33.3	-	-	9 100.0	-	3 33.3	5 55.6	1 11.1	-
	20歳代	61 100.0	5 8.2	18 29.5	23 37.7	12 19.7	3 4.9	61 100.0	5 8.2	17 27.9	21 34.4	13 21.3	5 8.2
	30歳代	122 100.0	15 12.3	25 20.5	57 46.7	17 13.9	8 6.6	122 100.0	9 7.4	43 35.2	34 27.9	29 23.8	7 5.7
	40歳代	203 100.0	16 7.9	54 26.6	85 41.9	35 17.2	13 6.4	204 100.0	12 5.9	50 24.5	71 34.8	62 30.4	9 4.4
	50歳代	211 100.0	8 3.8	58 27.5	90 42.7	44 20.9	11 5.2	212 100.0	8 3.8	65 30.7	73 34.4	58 27.4	8 3.8
	60歳代	172 100.0	7 4.1	52 30.2	65 37.8	36 20.9	12 7.0	173 100.0	6 3.5	48 27.7	60 34.7	54 31.2	5 2.9
	70歳以上	201 100.0	23 11.4	65 32.3	55 27.4	39 19.4	19 9.5	203 100.0	11 5.4	66 32.5	56 27.6	60 29.6	10 4.9

質問3. あなたは、人権に関する次のAからGの考え方について、どのように思いますか。

【E 社会的に弱い立場の人たちは、権利ばかり主張していないで、がまんすることも大切だ】

【F 人権問題は、差別をする側、される側の当事者の問題であって、自分には関係がない】

	質問3-E						質問3-F						
	合計	そう思う	どちらかといえ ばそう思う	あまりそう 思わない	そう思わ ない	わからない	合計	そう思う	どちらかといえ ばそう思う	あまりそう 思わない	そう思わ ない	わからない	
全体	985 100.0	27 2.7	121 12.3	374 38.0	401 40.7	62 6.3	985 100.0	12 1.2	63 6.4	298 30.3	550 55.8	62 6.3	
小学校区	志津小学校区	80 100.0	1 1.3	10 12.5	30 37.5	35 43.8	4 5.0	79 100.0	2 2.5	5 6.3	19 24.1	46 58.2	7 8.9
	志津南小学校区	63 100.0	3 4.8	9 14.3	21 33.3	26 41.3	4 6.3	63 100.0	-	6 9.5	22 34.9	34 54.0	1 1.6
	草津小学校区	77 100.0	3 3.9	9 11.7	33 42.9	30 39.0	2 2.6	77 100.0	2 2.6	4 5.2	24 31.2	44 57.1	3 3.9
	草津第二小学校区	71 100.0	-	10 14.1	25 35.2	31 43.7	5 7.0	71 100.0	-	2 2.8	27 38.0	39 54.9	3 4.2
	渋川小学校区	59 100.0	2 3.4	5 8.5	27 45.8	23 39.0	2 3.4	59 100.0	-	2 3.4	19 32.2	38 64.4	-
	矢倉小学校区	72 100.0	-	2 2.8	33 45.8	32 44.4	5 6.9	72 100.0	-	2 2.8	22 30.6	44 61.1	4 5.6
	老上小学校区	85 100.0	1 1.2	4 4.7	27 31.8	42 49.4	11 12.9	85 100.0	2 2.4	4 4.7	28 32.9	47 55.3	4 4.7
	老上西小学校区	50 100.0	2 4.0	6 12.0	20 40.0	19 38.0	3 6.0	50 100.0	-	4 8.0	14 28.0	28 56.0	4 8.0
	玉川小学校区	73 100.0	3 4.1	12 16.4	29 39.7	26 35.6	3 4.1	74 100.0	-	7 9.5	27 36.5	35 47.3	5 6.8
	南笠東小学校区	54 100.0	2 3.7	10 18.5	20 37.0	19 35.2	3 5.6	54 100.0	-	9 16.7	14 25.9	23 42.6	8 14.8
	山田小学校区	39 100.0	-	8 20.5	14 35.9	13 33.3	4 10.3	39 100.0	-	1 2.6	10 25.6	23 59.0	5 12.8
	笠縫小学校区	85 100.0	5 5.9	11 12.9	35 41.2	27 31.8	7 8.2	85 100.0	3 3.5	4 4.7	18 21.2	51 60.0	9 10.6
	笠縫東小学校区	80 100.0	1 1.3	8 10.0	25 31.3	44 55.0	2 2.5	80 100.0	-	6 7.5	25 31.3	46 57.5	3 3.8
	常盤小学校区	42 100.0	1 2.4	5 11.9	15 35.7	19 45.2	2 4.8	42 100.0	-	3 7.1	12 28.6	24 57.1	3 7.1
	性別	男性	410 100.0	18 4.4	67 16.3	158 38.5	148 36.1	19 4.6	410 100.0	8 2.0	30 7.3	137 33.4	215 52.4
女性		537 100.0	9 1.7	52 9.7	204 38.0	236 43.9	36 6.7	537 100.0	3 0.6	31 5.8	152 28.3	315 58.7	36 6.7
回答しない		36 100.0	-	2 5.6	11 30.6	16 44.4	7 19.4	36 100.0	1 2.8	2 5.6	9 25.0	18 50.0	6 16.7
年齢	10歳代	9 100.0	-	1 11.1	3 33.3	5 55.6	-	9 100.0	1 11.1	1 11.1	2 22.2	5 55.6	-
	20歳代	61 100.0	1 1.6	8 13.1	19 31.1	30 49.2	3 4.9	61 100.0	1 1.6	5 8.2	22 36.1	31 50.8	2 3.3
	30歳代	122 100.0	5 4.1	20 16.4	44 36.1	43 35.2	10 8.2	122 100.0	4 3.3	7 5.7	46 37.7	56 45.9	9 7.4
	40歳代	203 100.0	5 2.5	24 11.8	76 37.4	84 41.4	14 6.9	203 100.0	2 1.0	14 6.9	63 31.0	109 53.7	15 7.4
	50歳代	212 100.0	5 2.4	19 9.0	95 44.8	83 39.2	10 4.7	212 100.0	1 0.5	11 5.2	70 33.0	119 56.1	11 5.2
	60歳代	172 100.0	4 2.3	22 12.8	74 43.0	65 37.8	7 4.1	172 100.0	1 0.6	12 7.0	49 28.5	103 59.9	7 4.1
	70歳以上	203 100.0	7 3.4	27 13.3	61 30.0	90 44.3	18 8.9	203 100.0	2 1.0	12 5.9	45 22.2	126 62.1	18 8.9

質問3. あなたは、人権に関する次のAからGの考え方について、どのように思いますか。

【G 差別する人だけでなく、差別される人にも問題がある】

		合計	そう思う	どちらかといえ ばそう思う	あまりそう 思わない	そう思わ ない	わからない
全体		981 100.0	46 4.7	178 18.1	307 31.3	356 36.3	94 9.6
小 学 校 区	志津小学校区	79 100.0	2 2.5	20 25.3	27 34.2	24 30.4	6 7.6
	志津南小学校区	63 100.0	3 4.8	8 12.7	25 39.7	23 36.5	4 6.3
	草津小学校区	77 100.0	2 2.6	18 23.4	21 27.3	31 40.3	5 6.5
	草津第二小学校区	71 100.0	1 1.4	10 14.1	22 31.0	30 42.3	8 11.3
	渋川小学校区	59 100.0	2 3.4	3 5.1	24 40.7	25 42.4	5 8.5
	矢倉小学校区	72 100.0	1 1.4	9 12.5	29 40.3	22 30.6	11 15.3
	老上小学校区	85 100.0	7 8.2	13 15.3	26 30.6	30 35.3	9 10.6
	老上西小学校区	50 100.0	1 2.0	16 32.0	11 22.0	16 32.0	6 12.0
	玉川小学校区	73 100.0	3 4.1	15 20.5	24 32.9	29 39.7	2 2.7
	南笠東小学校区	54 100.0	5 9.3	11 20.4	20 37.0	13 24.1	5 9.3
	山田小学校区	39 100.0	3 7.7	11 28.2	13 33.3	8 20.5	4 10.3
	笠縫小学校区	84 100.0	5 6.0	19 22.6	19 22.6	34 40.5	7 8.3
	笠縫東小学校区	79 100.0	4 5.1	9 11.4	19 24.1	40 50.6	7 8.9
	常盤小学校区	42 100.0	4 9.5	6 14.3	12 28.6	14 33.3	6 14.3
	性 別	男性	409 100.0	20 4.9	96 23.5	136 33.3	124 30.3
女性		534 100.0	25 4.7	77 14.4	162 30.3	217 40.6	53 9.9
回答しない		36 100.0	1 2.8	4 11.1	9 25.0	14 38.9	8 22.2
年 齢	10歳代	9 100.0	- -	2 22.2	2 22.2	3 33.3	2 22.2
	20歳代	60 100.0	2 3.3	11 18.3	22 36.7	20 33.3	5 8.3
	30歳代	122 100.0	5 4.1	17 13.9	42 34.4	45 36.9	13 10.7
	40歳代	200 100.0	8 4.0	35 17.5	65 32.5	67 33.5	25 12.5
	50歳代	212 100.0	7 3.3	31 14.6	74 34.9	83 39.2	17 8.0
	60歳代	172 100.0	8 4.7	35 20.3	52 30.2	66 38.4	11 6.4
	70歳以上	203 100.0	16 7.9	47 23.2	47 23.2	72 35.5	21 10.3

質問3. あなたは、人権に関する次のAからGの考え方について、どのように思いますか。

【スコア集計】

	合計	そう思う	どちらかとい えばそう思う	あまりそう思 わない	そう思わない	わからない	不明・無回答	人権の考え スコア
質問3-A 思いやりや優しさをみ んなが持てば人権問題は解決する	1023 100.0	235 23.0	438 42.8	175 17.1	101 9.9	41 4.0	33 3.2	2.64
質問3-B 人権問題を解決する責 任は、まず行政にある	1023 100.0	83 8.1	280 27.4	373 36.5	180 17.6	73 7.1	34 3.3	2.05
質問3-C 社会福祉に頼るより、 個人がもっと努力するべきである	1023 100.0	78 7.6	280 27.4	378 37.0	186 18.2	66 6.5	35 3.4	2.05
質問3-D 収入や学力に格差が生 じるのは、自己責任のうちである	1023 100.0	52 5.1	295 28.8	322 31.5	280 27.4	44 4.3	30 2.9	1.97
質問3-E 社会的に弱い立場の人 たちは、権利ばかり主張してい ないで、がまんすることも大切だ	1023 100.0	27 2.6	121 11.8	376 36.8	404 39.5	62 6.1	33 3.2	1.59
質問3-F 人権問題は、差別をす る側、される側の当事者の問題で あって、自分には関係がない	1023 100.0	12 1.2	63 6.2	298 29.1	555 54.3	62 6.1	33 3.2	1.36
質問3-G 差別する人だけでな く、差別される人にも問題がある	1023 100.0	46 4.5	179 17.5	307 30.0	361 35.3	94 9.2	36 3.5	1.66

	合計	そう思う	どちらかとい えばそう思う	あまりそう思 わない	そう思わない	わからない	不明・無回答	人権の考え スコア (A,B,F を除く)
質問3-C 社会福祉に頼るより、 個人がもっと努力するべきである	1023 100.0	78 7.6	280 27.4	378 37.0	186 18.2	66 6.5	35 3.4	2.05
質問3-D 収入や学力に格差が生 じるのは、自己責任のうちである	1023 100.0	52 5.1	295 28.8	322 31.5	280 27.4	44 4.3	30 2.9	1.97
質問3-E 社会的に弱い立場の人 たちは、権利ばかり主張してい ないで、がまんすることも大切だ	1023 100.0	27 2.6	121 11.8	376 36.8	404 39.5	62 6.1	33 3.2	1.59
質問3-G 差別する人だけでな く、差別される人にも問題がある	1023 100.0	46 4.5	179 17.5	307 30.0	361 35.3	94 9.2	36 3.5	1.66

※ 人権の考えの度合いをより明確にするため、「そう思う」を4点、「どちらかといえばそう思う」を3点、「あまりそう思わない」を2点、「そう思わない」を1点、「わからない」「不明・無回答」を0点と配点し、回答者を集団母数として平均スコアを算出した（右列）。

質問4. 次の①から⑤の場面について、あなたはそれぞれどのように思いますか。

- ① AさんとBさんが、ある会社の入社試験を受けたところ、得点が高かったのはAさんの方だった。ところが、Aさんには刑を終えて出所している家族がいることが分かったので、会社はBさんを採用した。
- ② ある会社で、Cさん（男性）とDさん（女性）が管理職の選考試験を受けたところ、得点が高かったのはD（女性）さんの方だった。しかし、会社はCさん（男性）の方が産前産後休暇や育児休暇等で長期間休まないだろうと考え、Cさん（男性）を管理職に登用した。

	質問4-①						質問4-②						
	合計	差別だと思 う	どちらかと いえば差別 だと思う	どちらかと いえば差別 だと思わな い	差別だと思 わない	わからない	合計	差別だと思 う	どちらかと いえば差別 だと思う	どちらかと いえば差別 だと思わな い	差別だと思 わない	わからない	
全体	987 100.0	487 49.3	343 34.8	66 6.7	38 3.9	53 5.4	988 100.0	533 53.9	290 29.4	86 8.7	44 4.5	35 3.5	
小 学 校 区	志津小学校区	80 100.0	36 45.0	28 35.0	8 10.0	3 3.8	5 6.3	80 100.0	42 52.5	21 26.3	10 12.5	4 5.0	3 3.8
	志津南小学校区	60 100.0	25 41.7	29 48.3	4 6.7	1 1.7	1 1.7	60 100.0	33 55.0	21 35.0	4 6.7	1 1.7	1 1.7
	草津小学校区	79 100.0	38 48.1	34 43.0	2 2.5	2 2.5	3 3.8	79 100.0	44 55.7	21 26.6	8 10.1	2 2.5	4 5.1
	草津第二小学校区	75 100.0	39 52.0	23 30.7	7 9.3	2 2.7	4 5.3	75 100.0	49 65.3	17 22.7	4 5.3	3 4.0	2 2.7
	洪川小学校区	61 100.0	36 59.0	22 36.1	1 1.6	1 1.6	1 1.6	61 100.0	40 65.6	16 26.2	2 3.3	1 1.6	2 3.3
	矢倉小学校区	76 100.0	37 48.7	26 34.2	4 5.3	3 3.9	6 7.9	76 100.0	40 52.6	27 35.5	7 9.2	2 2.6	-
	老上小学校区	81 100.0	45 55.6	23 28.4	4 4.9	3 3.7	6 7.4	82 100.0	43 52.4	27 32.9	8 9.8	1 1.2	3 3.7
	老上西小学校区	51 100.0	21 41.2	19 37.3	5 9.8	2 3.9	4 7.8	51 100.0	24 47.1	15 29.4	4 7.8	5 9.8	3 5.9
	玉川小学校区	72 100.0	33 45.8	24 33.3	10 13.9	3 4.2	2 2.8	72 100.0	35 48.6	25 34.7	5 6.9	5 6.9	2 2.8
	南笠東小学校区	53 100.0	21 39.6	22 41.5	4 7.5	4 7.5	2 3.8	53 100.0	27 50.9	12 22.6	7 13.2	3 5.7	4 7.5
	山田小学校区	37 100.0	20 54.1	10 27.0	3 8.1	1 2.7	3 8.1	37 100.0	15 40.5	17 45.9	1 2.7	1 2.7	3 8.1
	笠縫小学校区	86 100.0	39 45.3	28 32.6	7 8.1	6 7.0	6 7.0	86 100.0	40 46.5	26 30.2	10 11.6	7 8.1	3 3.5
	笠縫東小学校区	79 100.0	50 63.3	19 24.1	3 3.8	2 2.5	5 6.3	80 100.0	51 63.8	19 23.8	5 6.3	2 2.5	3 3.8
	常盤小学校区	44 100.0	24 54.5	14 31.8	3 6.8	2 4.5	1 2.3	44 100.0	23 52.3	13 29.5	5 11.4	3 6.8	-
性 別	男性	406 100.0	198 48.8	128 31.5	40 9.9	21 5.2	19 4.7	407 100.0	202 49.6	119 29.2	48 11.8	26 6.4	12 2.9
	女性	543 100.0	271 49.9	200 36.8	26 4.8	17 3.1	29 5.3	543 100.0	306 56.4	166 30.6	35 6.4	18 3.3	18 3.3
	回答しない	36 100.0	16 44.4	15 41.7	-	-	5 13.9	36 100.0	23 63.9	5 13.9	3 8.3	-	5 13.9
年 齢	10歳代	9 100.0	6 66.7	1 11.1	1 11.1	1 11.1	-	9 100.0	7 77.8	2 22.2	-	-	-
	20歳代	62 100.0	36 58.1	19 30.6	2 3.2	-	5 8.1	62 100.0	43 69.4	15 24.2	2 3.2	2 3.2	-
	30歳代	123 100.0	54 43.9	44 35.8	11 8.9	8 6.5	6 4.9	123 100.0	66 53.7	36 29.3	7 5.7	8 6.5	6 4.9
	40歳代	201 100.0	105 52.2	62 30.8	16 8.0	8 4.0	10 5.0	201 100.0	114 56.7	56 27.9	17 8.5	10 5.0	4 2.0
	50歳代	214 100.0	118 55.1	68 31.8	11 5.1	10 4.7	7 3.3	215 100.0	132 61.4	54 25.1	18 8.4	4 1.9	7 3.3
	60歳代	169 100.0	86 50.9	59 34.9	10 5.9	6 3.6	8 4.7	169 100.0	89 52.7	48 28.4	20 11.8	5 3.0	7 4.1
	70歳以上	206 100.0	81 39.3	88 42.7	15 7.3	5 2.4	17 8.3	206 100.0	82 39.8	77 37.4	21 10.2	15 7.3	11 5.3

質問4. 次の①から⑤の場面について、あなたはそれぞれどのように思いますか。

- ③ 雨に濡れながら道路の工事をしていた人を見て、親が子どもに「しっかり勉強しないと、あの人たちのような仕事をするようになるよ」と言った。
- ④ Eさんは、ある町で条件にあった家を見つけたので買おうとしたところ、その家が差別を受けている部落（被差別部落）にあることがわかった。そこで、Eさんは、被差別部落であることを理由にその家を買うことをやめた。

	質問4-③						質問4-④						
	合計	差別だと思 う	どちらかとい えば差別 だと思 う	どちらかとい えば差別 だと思わ ない	差別だと思 わない	わからない	合計	差別だと思 う	どちらかとい えば差別 だと思 う	どちらかとい えば差別 だと思わ ない	差別だと思 わない	わからない	
全体	988 100.0	697 70.5	192 19.4	31 3.1	41 4.1	27 2.7	985 100.0	270 27.4	336 34.1	149 15.1	130 13.2	100 10.2	
小 学 校 区	志津小学校区	80 100.0	62 77.5	11 13.8	2 2.5	1 1.3	4 5.0	80 100.0	25 31.3	28 35.0	9 11.3	7 8.8	11 13.8
	志津南小学校区	60 100.0	42 70.0	11 18.3	3 5.0	3 5.0	1 1.7	60 100.0	14 23.3	19 31.7	11 18.3	9 15.0	7 11.7
	草津小学校区	79 100.0	62 78.5	12 15.2	-	1 1.3	4 5.1	79 100.0	22 27.8	32 40.5	7 8.9	13 16.5	5 6.3
	草津第二小学校区	75 100.0	53 70.7	14 18.7	-	6 8.0	2 2.7	75 100.0	18 24.0	27 36.0	12 16.0	7 9.3	11 14.7
	洪川小学校区	61 100.0	49 80.3	10 16.4	2 3.3	-	-	60 100.0	17 28.3	21 35.0	14 23.3	4 6.7	4 6.7
	矢倉小学校区	76 100.0	49 64.5	18 23.7	4 5.3	3 3.9	2 2.6	75 100.0	17 22.7	25 33.3	13 17.3	10 13.3	10 13.3
	老上小学校区	82 100.0	59 72.0	16 19.5	1 1.2	4 4.9	2 2.4	83 100.0	26 31.3	24 28.9	16 19.3	11 13.3	6 7.2
	老上西小学校区	51 100.0	34 66.7	9 17.6	4 7.8	2 3.9	2 3.9	51 100.0	14 27.5	24 47.1	4 7.8	5 9.8	4 7.8
	玉川小学校区	72 100.0	48 66.7	18 25.0	2 2.8	3 4.2	1 1.4	72 100.0	11 15.3	27 37.5	18 25.0	10 13.9	6 8.3
	南笠東小学校区	53 100.0	37 69.8	10 18.9	2 3.8	2 3.8	2 3.8	53 100.0	10 18.9	17 32.1	9 17.0	12 22.6	5 9.4
	山田小学校区	37 100.0	25 67.6	5 13.5	5 13.5	1 2.7	1 2.7	37 100.0	11 29.7	11 29.7	4 10.8	7 18.9	4 10.8
	笠縫小学校区	86 100.0	55 64.0	20 23.3	2 2.3	6 7.0	3 3.5	85 100.0	24 28.2	29 34.1	7 8.2	17 20.0	8 9.4
	笠縫東小学校区	80 100.0	57 71.3	15 18.8	1 1.3	4 5.0	3 3.8	79 100.0	34 43.0	21 26.6	10 12.7	8 10.1	6 7.6
	常盤小学校区	44 100.0	30 68.2	11 25.0	1 2.3	2 4.5	-	44 100.0	16 36.4	14 31.8	6 13.6	5 11.4	3 6.8
	性 別	男性	407 100.0	257 63.1	92 22.6	17 4.2	28 6.9	13 3.2	407 100.0	93 22.9	136 33.4	75 18.4	69 17.0
女性		543 100.0	410 75.5	97 17.9	13 2.4	12 2.2	11 2.0	540 100.0	165 30.6	190 35.2	67 12.4	59 10.9	59 10.9
回答しない		36 100.0	28 77.8	3 8.3	1 2.8	1 2.8	3 8.3	36 100.0	10 27.8	10 27.8	7 19.4	2 5.6	7 19.4
年 齢	10歳代	9 100.0	7 77.8	2 22.2	-	-	-	9 100.0	4 44.4	-	2 22.2	3 33.3	-
	20歳代	62 100.0	48 77.4	7 11.3	1 1.6	4 6.5	2 3.2	62 100.0	23 37.1	14 22.6	12 19.4	9 14.5	4 6.5
	30歳代	123 100.0	89 72.4	23 18.7	-	8 6.5	3 2.4	123 100.0	29 23.6	39 31.7	20 16.3	18 14.6	17 13.8
	40歳代	201 100.0	132 65.7	38 18.9	11 5.5	12 6.0	8 4.0	200 100.0	49 24.5	56 28.0	37 18.5	36 18.0	22 11.0
	50歳代	215 100.0	165 76.7	35 16.3	6 2.8	8 3.7	1 0.5	213 100.0	59 27.7	75 35.2	25 11.7	29 13.6	25 11.7
	60歳代	169 100.0	126 74.6	32 18.9	4 2.4	2 1.2	5 3.0	169 100.0	52 30.8	64 37.9	22 13.0	18 10.7	13 7.7
	70歳以上	206 100.0	128 62.1	55 26.7	8 3.9	7 3.4	8 3.9	206 100.0	53 25.7	87 42.2	30 14.6	17 8.3	19 9.2

質問4. 次の①から⑤の場面について、あなたはそれぞれどのように思いますか。

⑤ ある市で障害児（者）を受け入れる施設が、住宅街に建設されることになった。ところが、地元の住民が施設利用者に対する不安感や住環境の悪化等を理由に、その施設の建設に反対した。

		合計	差別だと思 う	どちらかと いえば差別 だと思う	どちらかと いえば差別 だと思わな い	差別だと思 わない	わからない
全体		987 100.0	383 38.8	381 38.6	81 8.2	57 5.8	85 8.6
小学 校 区	志津小学校区	80 100.0	33 41.3	31 38.8	8 10.0	4 5.0	4 5.0
	志津南小学校区	60 100.0	17 28.3	32 53.3	3 5.0	5 8.3	3 5.0
	草津小学校区	78 100.0	31 39.7	26 33.3	9 11.5	3 3.8	9 11.5
	草津第二小学校区	74 100.0	24 32.4	36 48.6	5 6.8	2 2.7	7 9.5
	渋川小学校区	61 100.0	27 44.3	25 41.0	4 6.6	2 3.3	3 4.9
	矢倉小学校区	76 100.0	29 38.2	27 35.5	4 5.3	4 5.3	12 15.8
	老上小学校区	83 100.0	37 44.6	28 33.7	7 8.4	5 6.0	6 7.2
	老上西小学校区	51 100.0	19 37.3	19 37.3	2 3.9	6 11.8	5 9.8
	玉川小学校区	72 100.0	25 34.7	29 40.3	7 9.7	5 6.9	6 8.3
	南笠東小学校区	53 100.0	18 34.0	23 43.4	4 7.5	4 7.5	4 7.5
	山田小学校区	37 100.0	10 27.0	17 45.9	4 10.8	3 8.1	3 8.1
	笠縫小学校区	86 100.0	35 40.7	31 36.0	8 9.3	7 8.1	5 5.8
	笠縫東小学校区	80 100.0	40 50.0	23 28.8	6 7.5	4 5.0	7 8.8
	常盤小学校区	44 100.0	21 47.7	16 36.4	4 9.1	1 2.3	2 4.5
	性 別	男性	408 100.0	151 37.0	168 41.2	34 8.3	25 6.1
女性		541 100.0	217 40.1	205 37.9	44 8.1	31 5.7	44 8.1
回答しない		36 100.0	14 38.9	7 19.4	3 8.3	1 2.8	11 30.6
年 齢	10歳代	9 100.0	4 44.4	2 22.2	1 11.1	2 22.2	-
	20歳代	62 100.0	32 51.6	16 25.8	7 11.3	3 4.8	4 6.5
	30歳代	123 100.0	39 31.7	43 35.0	15 12.2	11 8.9	15 12.2
	40歳代	201 100.0	76 37.8	69 34.3	22 10.9	13 6.5	21 10.4
	50歳代	213 100.0	94 44.1	81 38.0	12 5.6	12 5.6	14 6.6
	60歳代	169 100.0	63 37.3	80 47.3	7 4.1	7 4.1	12 7.1
	70歳以上	207 100.0	74 35.7	90 43.5	15 7.2	9 4.3	19 9.2

質問4. 次の①から⑤の場面について、あなたはそれぞれどのように思いますか。

【スコア集計】

	合計	差別だと思う	どちらかといえば差別だと思う	どちらかといえば差別だと思わない	差別だと思わない	わからない	不明・無回答	差別の考えスコア
質問4-① AさんとBさんが、ある会社の入社試験を受けたところ、得点が高かったのはAさんの方だった。ところが、Aさんには刑を終えて出所している家族がいることが分かったので、会社はBさんを採用した。	1023 100.0	490 47.9	344 33.6	66 6.5	38 3.7	57 5.6	28 2.7	3.09
質問4-② ある会社で、Cさん（男性）とDさん（女性）が管理職の選考試験を受けたところ、得点が高かったのはD（女性）さんの方だった。しかし、会社はCさん（男性）の方が産前産後休暇や育児休暇等で長期間休まないうと考へ、Cさん（男性）を管理職に登用した。	1023 100.0	537 52.5	292 28.5	87 8.5	45 4.4	35 3.4	27 2.6	3.17
質問4-③ 雨に濡れながら道路の工事をしていて人を見て、親が子どもに「しっかり勉強しないと、あの人たちのような仕事をするようになるよ」と言った。	1023 100.0	700 68.4	194 19.0	32 3.1	42 4.1	28 2.7	27 2.6	3.41

※ 差別の考えの度合いをより明確にするため、「差別だと思う」を4点、「どちらかといえば差別だと思う」を3点、「どちらかといえば差別だと思わない」を2点、「差別だと思わない」を1点、「わからない」「不明・無回答」を0点と配点し、回答者を集団母数として平均スコアを算出した（右列）。

	合計	差別だと思う	どちらかといえば差別だと思う	どちらかといえば差別だと思わない	差別だと思わない	わからない	不明・無回答	差別の考えスコア
質問4-④ Eさんは、ある町で条件にあった家を見つけたので買おうとしたところ、その家が差別を受けている部落（被差別部落）にあることがわかった。そこで、Eさんは、被差別部落であることを理由にその家を買うことをやめた。	1023 100.0	273 26.7	337 32.9	150 14.7	132 12.9	101 9.9	30 2.9	2.48
質問4-⑤ ある市で障害児（者）を受け入れる施設が、住宅街に建設されることになった。ところが、地元の住民が施設利用者に対する不安感や住環境の悪化等を理由に、その施設の建設に反対した。	1023 100.0	384 37.5	385 37.6	82 8.0	58 5.7	86 8.4	28 2.7	2.85

※ 差別の考えの度合いをより明確にするため、「差別だと思う」を4点、「どちらかといえば差別だと思う」を3点、「どちらかといえば差別だと思わない」を2点、「差別だと思わない」を1点、「わからない」「不明・無回答」を0点と配点し、回答者を集団母数として平均スコアを算出した（右列）。

質問5. 日本には、次のAからDのようなさまざまな「ならわし」などがあります。

【A 結婚の相手を決めるときに、家柄が良いとか、良くないとかを問題にすること】

【B 結婚式を「大安」の日に行ったり、葬式は「友引」の日を避けたりする風習】

	質問5-A					質問5-B					
	合計	当然のこと と思う	おかしいと 思うが、自 分だけ反対 しても仕方 がないと思 う	間違ってい ると思う し、なくし ていかなけ ればならな いと思う	聞いたこと がない	合計	当然のこと と思う	おかしいと 思うが、自 分だけ反対 しても仕方 がないと思 う	間違ってい ると思う し、なくし ていかなけ ればならな いと思う	聞いたこと がない	
全体	974 100.0	110 11.3	257 26.4	569 58.4	38 3.9	966 100.0	302 31.3	390 40.4	244 25.3	30 3.1	
小学校区	志津小学校区	78 100.0	4 5.1	19 24.4	49 62.8	6 7.7	77 100.0	26 33.8	30 39.0	17 22.1	4 5.2
	志津南小学校区	58 100.0	3 5.2	20 34.5	33 56.9	2 3.4	57 100.0	13 22.8	27 47.4	15 26.3	2 3.5
	草津小学校区	78 100.0	8 10.3	21 26.9	46 59.0	3 3.8	78 100.0	27 34.6	26 33.3	24 30.8	1 1.3
	草津第二小学校区	73 100.0	7 9.6	21 28.8	43 58.9	2 2.7	72 100.0	17 23.6	32 44.4	21 29.2	2 2.8
	渋川小学校区	60 100.0	7 11.7	15 25.0	37 61.7	1 1.7	59 100.0	13 22.0	29 49.2	15 25.4	2 3.4
	矢倉小学校区	76 100.0	8 10.5	17 22.4	46 60.5	5 6.6	75 100.0	29 38.7	27 36.0	17 22.7	2 2.7
	老上小学校区	81 100.0	14 17.3	17 21.0	48 59.3	2 2.5	80 100.0	29 36.3	31 38.8	15 18.8	5 6.3
	老上西小学校区	50 100.0	6 12.0	18 36.0	24 48.0	2 4.0	50 100.0	16 32.0	21 42.0	12 24.0	1 2.0
	玉川小学校区	70 100.0	13 18.6	19 27.1	37 52.9	1 1.4	71 100.0	26 36.6	28 39.4	17 23.9	-
	南笠東小学校区	53 100.0	8 15.1	16 30.2	25 47.2	4 7.5	52 100.0	13 25.0	22 42.3	12 23.1	5 9.6
	山田小学校区	37 100.0	7 18.9	10 27.0	18 48.6	2 5.4	37 100.0	16 43.2	14 37.8	5 13.5	2 5.4
	笠縫小学校区	85 100.0	8 9.4	21 24.7	52 61.2	4 4.7	84 100.0	23 27.4	37 44.0	24 28.6	-
	笠縫東小学校区	78 100.0	3 3.8	19 24.4	54 69.2	2 2.6	77 100.0	25 32.5	30 39.0	22 28.6	-
	常盤小学校区	44 100.0	2 4.5	10 22.7	32 72.7	-	44 100.0	13 29.5	15 34.1	15 34.1	1 2.3
	性別	男性	403 100.0	50 12.4	107 26.6	229 56.8	17 4.2	399 100.0	126 31.6	155 38.8	106 26.6
女性		534 100.0	60 11.2	137 25.7	320 59.9	17 3.2	530 100.0	166 31.3	222 41.9	129 24.3	13 2.5
回答しない		35 100.0	-	12 34.3	19 54.3	4 11.4	35 100.0	8 22.9	13 37.1	9 25.7	5 14.3
年齢	10歳代	9 100.0	2 22.2	2 22.2	4 44.4	1 11.1	9 100.0	3 33.3	1 11.1	-	5 55.6
	20歳代	62 100.0	11 17.7	19 30.6	29 46.8	3 4.8	61 100.0	27 44.3	18 29.5	4 6.6	12 19.7
	30歳代	120 100.0	22 18.3	34 28.3	55 45.8	9 7.5	118 100.0	44 37.3	48 40.7	22 18.6	4 3.4
	40歳代	197 100.0	25 12.7	62 31.5	99 50.3	11 5.6	198 100.0	71 35.9	90 45.5	34 17.2	3 1.5
	50歳代	211 100.0	25 11.8	55 26.1	125 59.2	6 2.8	209 100.0	56 26.8	93 44.5	59 28.2	1 0.5
	60歳代	167 100.0	8 4.8	42 25.1	113 67.7	4 2.4	164 100.0	44 26.8	63 38.4	55 33.5	2 1.2
	70歳以上	205 100.0	17 8.3	42 20.5	142 69.3	4 2.0	204 100.0	55 27.0	77 37.7	69 33.8	3 1.5

質問5. 日本には、次のAからDのようなさまざまな「ならわし」などがあります。

【C 家を建てるときに、方角が良いとか、良くないとかいう風習】

【D 結婚の相手を決めるときに、相手の身元を調査すること】

	質問5-C					質問5-D					
	合計	当然のこと と思う	おかしいと 思うが、自 分だけ反対 しても仕方 がないと思 う	間違ってい ると思う し、なくし ていかなけ ればならな いと思う	聞いたこと がない	合計	当然のこと と思う	おかしいと 思うが、自 分だけ反対 しても仕方 がないと思 う	間違ってい ると思う し、なくし ていかなけ ればならな いと思う	聞いたこと がない	
全体	967 100.0	368 38.1	360 37.2	186 19.2	53 5.5	969 100.0	199 20.5	260 26.8	445 45.9	65 6.7	
小学校区	志津小学校区	77 100.0	34 44.2	25 32.5	11 14.3	7 9.1	79 100.0	12 15.2	16 20.3	45 57.0	6 7.6
	志津南小学校区	58 100.0	15 25.9	25 43.1	16 27.6	2 3.4	58 100.0	12 20.7	18 31.0	25 43.1	3 5.2
	草津小学校区	78 100.0	30 38.5	27 34.6	19 24.4	2 2.6	77 100.0	12 15.6	22 28.6	40 51.9	3 3.9
	草津第二小学校区	74 100.0	22 29.7	32 43.2	16 21.6	4 5.4	72 100.0	15 20.8	22 30.6	31 43.1	4 5.6
	渋川小学校区	60 100.0	20 33.3	29 48.3	8 13.3	3 5.0	59 100.0	8 13.6	22 37.3	24 40.7	5 8.5
	矢倉小学校区	75 100.0	38 50.7	24 32.0	11 14.7	2 2.7	75 100.0	15 20.0	19 25.3	32 42.7	9 12.0
	老上小学校区	80 100.0	33 41.3	27 33.8	14 17.5	6 7.5	83 100.0	25 30.1	21 25.3	33 39.8	4 4.8
	老上西小学校区	50 100.0	20 40.0	17 34.0	11 22.0	2 4.0	50 100.0	14 28.0	10 20.0	22 44.0	4 8.0
	玉川小学校区	71 100.0	30 42.3	22 31.0	13 18.3	6 8.5	71 100.0	16 22.5	23 32.4	27 38.0	5 7.0
	南笠東小学校区	53 100.0	16 30.2	24 45.3	7 13.2	6 11.3	53 100.0	15 28.3	14 26.4	19 35.8	5 9.4
	山田小学校区	37 100.0	17 45.9	12 32.4	5 13.5	3 8.1	37 100.0	11 29.7	8 21.6	17 45.9	1 2.7
	笠縫小学校区	82 100.0	29 35.4	31 37.8	22 26.8	- -	84 100.0	14 16.7	25 29.8	41 48.8	4 4.8
	笠縫東小学校区	77 100.0	26 33.8	32 41.6	14 18.2	5 6.5	75 100.0	10 13.3	20 26.7	41 54.7	4 5.3
	常盤小学校区	43 100.0	17 39.5	11 25.6	12 27.9	3 7.0	43 100.0	7 16.3	6 14.0	28 65.1	2 4.7
	性別	男性	398 100.0	146 36.7	139 34.9	90 22.6	23 5.8	400 100.0	89 22.3	105 26.3	174 43.5
女性		532 100.0	204 38.3	210 39.5	94 17.7	24 4.5	532 100.0	99 18.6	147 27.6	256 48.1	30 5.6
回答しない		35 100.0	16 45.7	11 31.4	2 5.7	6 17.1	35 100.0	11 31.4	7 20.0	14 40.0	3 8.6
年齢	10歳代	9 100.0	3 33.3	2 22.2	- -	4 44.4	9 100.0	2 22.2	2 22.2	3 33.3	2 22.2
	20歳代	62 100.0	34 54.8	16 25.8	6 9.7	6 9.7	62 100.0	19 30.6	20 32.3	15 24.2	8 12.9
	30歳代	119 100.0	49 41.2	40 33.6	18 15.1	12 10.1	119 100.0	34 28.6	36 30.3	34 28.6	15 12.6
	40歳代	197 100.0	80 40.6	82 41.6	26 13.2	9 4.6	197 100.0	42 21.3	62 31.5	75 38.1	18 9.1
	50歳代	209 100.0	82 39.2	82 39.2	38 18.2	7 3.3	209 100.0	46 22.0	50 23.9	102 48.8	11 5.3
	60歳代	164 100.0	54 32.9	63 38.4	42 25.6	5 3.0	164 100.0	19 11.6	39 23.8	100 61.0	6 3.7
	70歳以上	204 100.0	64 31.4	75 36.8	56 27.5	9 4.4	206 100.0	35 17.0	51 24.8	115 55.8	5 2.4

質問5. 日本には、次のAからDのようなさまざまな「ならわし」などがあります。

【スコア集計】

	合計	当然のこと と思う	おかしいと思 うが、自分だ け反対しても 仕方がないと 思う	間違っている と思うし、な くしていかな ければならな いと思う	聞いたことが ない	不明・無回答	ならわし スコア
質問5-A. 結婚の相手を決めるとき に、家柄が良いとか、良くないかを問 題にすること	1023 100.0	111 10.9	258 25.2	575 56.2	38 3.7	41 4.0	2.35
質問5-B. 結婚式を「大安」の日に 行ったり、葬式は「友引」の日を避けたり する風習	1023 100.0	305 29.8	392 38.3	246 24.0	30 2.9	50 4.9	2.85
質問5-C. 家を建てるときに、方角が 良いとか、良くないかという風習	1023 100.0	373 36.5	361 35.3	187 18.3	53 5.2	49 4.8	2.93
質問5-D. 結婚の相手を決めるとき に、相手の身元を調査すること	1023 100.0	201 19.6	261 25.5	450 44.0	65 6.4	46 4.5	2.49

※ ならわしの考え方の度合いをより明確にするため、「当然のことと思う」を4点、「おかしいと思うが、自分だけ反対しても仕方がないと思う」を3点、「間違っていると思うし、なくしていかなければならないと思う」を2点、「聞いたことがない」（「ならわしを気にしていない」と捉える）を1点、「不明・無回答」を0点と配点し、回答者を集団母数として平均スコアを算出した（右列）。

質問6. この5年以内に、あなたご自身が人権侵害を受けたことがありますか。

質問6-1. あなたが受けた人権侵害はどのような場面ですか。

	質問6			質問6-1									
	合計	ある	ない	合計	家庭	地域社会や 公共の場	学校	職場	行政手続き や行政の対 応	福祉・医療 サービス	インター ネットやS NS	その他	
全体	938 100.0	109 11.6	829 88.4	108 100.0	20 18.5	24 22.2	6 5.6	59 54.6	7 6.5	7 6.5	5 4.6	9 8.3	
小学校区	志津小学校区	78 100.0	6 7.7	72 92.3	6 100.0	- -	1 16.7	- -	4 66.7	- -	1 16.7	- -	1 16.7
	志津南小学校区	62 100.0	6 9.7	56 90.3	6 100.0	1 16.7	3 50.0	- -	3 50.0	1 16.7	1 16.7	- -	1 16.7
	草津小学校区	73 100.0	6 8.2	67 91.8	6 100.0	- -	1 16.7	- -	5 83.3	1 16.7	2 33.3	2 33.3	- -
	草津第二小学校区	71 100.0	6 8.5	65 91.5	6 100.0	1 16.7	- -	- -	4 66.7	- -	- -	- -	1 16.7
	渋川小学校区	60 100.0	8 13.3	52 86.7	8 100.0	3 37.5	1 12.5	- -	5 62.5	- -	- -	- -	- -
	矢倉小学校区	66 100.0	7 10.6	59 89.4	7 100.0	1 14.3	2 28.6	3 42.9	4 57.1	1 14.3	1 14.3	1 14.3	- -
	老上小学校区	77 100.0	10 13.0	67 87.0	10 100.0	3 30.0	4 40.0	- -	2 20.0	- -	- -	- -	3 30.0
	老上西小学校区	46 100.0	2 4.3	44 95.7	2 100.0	1 50.0	- -	1 50.0	- -	- -	- -	- -	- -
	玉川小学校区	72 100.0	11 15.3	61 84.7	11 100.0	3 27.3	1 9.1	1 9.1	8 72.7	1 9.1	- -	1 9.1	1 9.1
	南笠東小学校区	53 100.0	9 17.0	44 83.0	9 100.0	1 11.1	2 22.2	- -	6 66.7	- -	- -	- -	- -
	山田小学校区	36 100.0	3 8.3	33 91.7	3 100.0	1 33.3	1 33.3	- -	1 33.3	- -	- -	- -	- -
	笠縫小学校区	77 100.0	10 13.0	67 87.0	10 100.0	1 10.0	4 40.0	- -	4 40.0	1 10.0	- -	1 10.0	- -
	笠縫東小学校区	77 100.0	12 15.6	65 84.4	11 100.0	1 9.1	1 9.1	- -	8 72.7	- -	- -	- -	1 9.1
	常盤小学校区	38 100.0	3 7.9	35 92.1	3 100.0	- -	2 66.7	- -	- -	1 33.3	- -	- -	1 33.3
性別	男性	392 100.0	32 8.2	360 91.8	31 100.0	2 6.5	7 22.6	- -	18 58.1	3 9.7	2 6.5	3 9.7	4 12.9
	女性	508 100.0	73 14.4	435 85.6	73 100.0	18 24.7	17 23.3	6 8.2	37 50.7	3 4.1	4 5.5	2 2.7	5 6.8
	回答しない	35 100.0	3 8.6	32 91.4	3 100.0	- -	- -	- -	3 100.0	1 33.3	1 33.3	- -	- -
年齢	10歳代	8 100.0	- -	8 100.0	- -	- -	- -	- -	- -	- -	- -	- -	- -
	20歳代	60 100.0	10 16.7	50 83.3	10 100.0	1 10.0	- -	3 30.0	5 50.0	- -	- -	- -	1 10.0
	30歳代	120 100.0	12 10.0	108 90.0	12 100.0	3 25.0	3 25.0	2 16.7	5 41.7	- -	- -	1 8.3	- -
	40歳代	193 100.0	25 13.0	168 87.0	25 100.0	4 16.0	7 28.0	- -	15 60.0	4 16.0	3 12.0	1 4.0	2 8.0
	50歳代	210 100.0	37 17.6	173 82.4	37 100.0	7 18.9	5 13.5	- -	25 67.6	1 2.7	1 2.7	1 2.7	3 8.1
	60歳代	161 100.0	15 9.3	146 90.7	14 100.0	2 14.3	6 42.9	1 7.1	7 50.0	2 14.3	1 7.1	2 14.3	1 7.1
	70歳以上	184 100.0	10 5.4	174 94.6	10 100.0	3 30.0	3 30.0	- -	2 20.0	- -	2 20.0	- -	2 20.0

質問6-2. あなたが受けた人権侵害はどのような内容のものですか。

	合計	あらぬうわ さ、悪口で 傷つけられ た	暴力を振る われた	脅迫・無理 強いられた	差別的な扱 いを受けた	仲間はず し、いじ め、嫌がら せを受けた	プライバ シーを侵害 された	セクシャ ル・ハラス メントを受 けた	パワー・ハ ラスメント を受けた	その他	
全体	104 100.0	30 28.8	8 7.7	13 12.5	27 26.0	24 23.1	12 11.5	5 4.8	40 38.5	20 19.2	
小 学 校 区	志津小学校区	6 100.0	2 33.3	1 16.7	- -	2 33.3	4 66.7	1 16.7	- -	1 16.7	- -
	志津南小学校区	5 100.0	2 40.0	- -	2 40.0	1 20.0	- -	- -	- -	3 60.0	1 20.0
	草津小学校区	5 100.0	2 40.0	- -	- -	1 20.0	- -	2 40.0	- -	3 60.0	1 20.0
	草津第二小学校区	6 100.0	- -	- -	- -	3 50.0	1 16.7	- -	- -	4 66.7	1 16.7
	渋川小学校区	8 100.0	- -	1 12.5	2 25.0	2 25.0	1 12.5	1 12.5	1 12.5	2 25.0	1 12.5
	矢倉小学校区	7 100.0	3 42.9	1 14.3	3 42.9	4 57.1	4 57.1	3 42.9	1 14.3	4 57.1	1 14.3
	老上小学校区	10 100.0	4 40.0	- -	1 10.0	4 40.0	3 30.0	- -	- -	2 20.0	1 10.0
	老上西小学校区	2 100.0	1 50.0	1 50.0	- -	- -	- -	- -	- -	- -	1 50.0
	玉川小学校区	11 100.0	2 18.2	1 9.1	1 9.1	4 36.4	3 27.3	1 9.1	2 18.2	7 63.6	3 27.3
	南笠東小学校区	8 100.0	1 12.5	- -	1 12.5	- -	1 12.5	2 25.0	1 12.5	4 50.0	1 12.5
	山田小学校区	3 100.0	2 66.7	- -	- -	- -	- -	- -	- -	2 66.7	- -
	笠縫小学校区	9 100.0	3 33.3	- -	1 11.1	2 22.2	1 11.1	1 11.1	- -	2 22.2	3 33.3
	笠縫東小学校区	12 100.0	2 16.7	1 8.3	- -	1 8.3	2 16.7	- -	- -	3 25.0	4 33.3
	常盤小学校区	3 100.0	1 33.3	- -	1 33.3	1 33.3	2 66.7	- -	- -	1 33.3	- -
	性 別	男性	29 100.0	7 24.1	1 3.4	5 17.2	6 20.7	5 17.2	4 13.8	- -	12 41.4
女性		71 100.0	21 29.6	7 9.9	8 11.3	19 26.8	17 23.9	8 11.3	5 7.0	26 36.6	14 19.7
回答しない		3 100.0	2 66.7	- -	- -	2 66.7	1 33.3	- -	- -	2 66.7	- -
年 齢	10歳代	- -	- -	- -	- -	- -	- -	- -	- -	- -	- -
	20歳代	10 100.0	4 40.0	- -	3 30.0	- -	3 30.0	1 10.0	- -	2 20.0	1 10.0
	30歳代	12 100.0	7 58.3	1 8.3	1 8.3	5 41.7	4 33.3	1 8.3	2 16.7	3 25.0	1 8.3
	40歳代	23 100.0	7 30.4	1 4.3	2 8.7	6 26.1	5 21.7	2 8.7	2 8.7	11 47.8	6 26.1
	50歳代	36 100.0	5 13.9	4 11.1	4 11.1	12 33.3	5 13.9	4 11.1	- -	15 41.7	6 16.7
	60歳代	15 100.0	7 46.7	2 13.3	3 20.0	2 13.3	6 40.0	3 20.0	1 6.7	6 40.0	3 20.0
	70歳以上	8 100.0	- -	- -	- -	2 25.0	1 12.5	1 12.5	- -	3 37.5	3 37.5

質問6-3. あなたは、人権侵害を受けたときにどのような対応をとりましたか。

	合計	相手に抗議した	身近な人に相談した	人権センター・市役所に相談した	所属する会社や学校の相談室などに相談した	弁護士に相談した	警察に相談した	法務局、人権擁護委員に相談した	その他	黙ってがまんした	
全体	104 100.0	29 27.9	43 41.3	7 6.7	7 6.7	5 4.8	6 5.8	1 1.0	9 8.7	60 57.7	
小学校区	志津小学校区	6 100.0	1 16.7	6 100.0	-	-	-	-	-	3 50.0	
	志津南小学校区	5 100.0	1 20.0	2 40.0	-	-	-	-	-	3 60.0	
	草津小学校区	5 100.0	2 40.0	2 40.0	-	1 20.0	-	-	-	2 40.0	
	草津第二小学校区	6 100.0	1 16.7	3 50.0	-	-	-	-	-	4 66.7	
	渋川小学校区	8 100.0	3 37.5	5 62.5	-	-	-	-	2 25.0	2 25.0	
	矢倉小学校区	7 100.0	3 42.9	2 28.6	1 14.3	3 42.9	1 14.3	1 14.3	1 14.3	3 42.9	
	老上小学校区	10 100.0	3 30.0	3 30.0	2 20.0	-	2 20.0	2 20.0	-	-	5 50.0
	老上西小学校区	2 100.0	-	1 50.0	-	-	-	-	-	-	2 100.0
	玉川小学校区	11 100.0	3 27.3	4 36.4	-	2 18.2	-	-	-	1 9.1	7 63.6
	南笠東小学校区	7 100.0	3 42.9	4 57.1	-	-	-	-	-	-	4 57.1
	山田小学校区	3 100.0	1 33.3	2 66.7	-	-	-	-	-	1 33.3	3 100.0
	笠縫小学校区	10 100.0	2 20.0	2 20.0	1 10.0	-	1 10.0	-	-	1 10.0	7 70.0
	笠縫東小学校区	12 100.0	4 33.3	4 33.3	2 16.7	-	1 8.3	1 8.3	-	1 8.3	7 58.3
	常盤小学校区	3 100.0	1 33.3	-	1 33.3	-	-	1 33.3	-	-	2 66.7
	性別	男性	30 100.0	8 26.7	6 20.0	2 6.7	1 3.3	2 6.7	2 6.7	-	2 6.7
女性		70 100.0	21 30.0	37 52.9	5 7.1	6 8.6	3 4.3	4 5.7	1 1.4	7 10.0	39 55.7
回答しない		3 100.0	-	-	-	-	-	-	-	-	3 100.0
年齢	10歳代	-	-	-	-	-	-	-	-	-	-
	20歳代	10 100.0	2 20.0	6 60.0	1 10.0	1 10.0	1 10.0	-	-	1 10.0	5 50.0
	30歳代	12 100.0	2 16.7	4 33.3	-	1 8.3	-	-	-	-	8 66.7
	40歳代	22 100.0	8 36.4	14 63.6	3 13.6	-	-	1 4.5	-	2 9.1	9 40.9
	50歳代	37 100.0	10 27.0	15 40.5	1 2.7	4 10.8	2 5.4	1 2.7	-	5 13.5	23 62.2
	60歳代	15 100.0	3 20.0	4 26.7	2 13.3	1 6.7	2 13.3	4 26.7	1 6.7	-	9 60.0
	70歳以上	8 100.0	4 50.0	-	-	-	-	-	-	1 12.5	6 75.0

質問7. インターネットやSNSに関して、あなたが体験したことや身の回りで見聞きしたことで、特に問題だと思うものについて。

	合計	他人への誹謗中傷や、差別心をあおり立てるような情報が掲載されること	フェイクニュース（真実ではない情報）や誤った情報が拡散されること	SNSなどによる交流が犯罪などを誘発する場となっていること	捜査の対象となっている未成年者の実名や顔写真が掲載されること	プライバシーに関する情報がSNS上に掲載されると、削除や訂正に時間がかかること	子どもたちの間で、SNSを利用した「いじめ問題」が発生していること	交際相手の性的な画像を、相手の同意を得ることなく、SNSで拡散すること	その他	特になし	
全体	973 100.0	680 69.9	533 54.8	373 38.3	82 8.4	218 22.4	446 45.8	215 22.1	15 1.5	77 7.9	
小学校区	志津小学校区	75 100.0	60 80.0	49 65.3	27 36.0	4 5.3	14 18.7	36 48.0	13 17.3	- -	5 6.7
	志津南小学校区	63 100.0	45 71.4	34 54.0	22 34.9	7 11.1	10 15.9	27 42.9	17 27.0	1 1.6	5 7.9
	草津小学校区	80 100.0	51 63.8	43 53.8	38 47.5	10 12.5	20 25.0	32 40.0	16 20.0	2 2.5	7 8.8
	草津第二小学校区	73 100.0	59 80.8	40 54.8	27 37.0	6 8.2	21 28.8	40 54.8	19 26.0	- -	- -
	渋川小学校区	60 100.0	45 75.0	35 58.3	20 33.3	4 6.7	12 20.0	31 51.7	6 10.0	2 3.3	5 8.3
	矢倉小学校区	72 100.0	43 59.7	38 52.8	36 50.0	3 4.2	16 22.2	33 45.8	13 18.1	2 2.8	5 6.9
	老上小学校区	81 100.0	59 72.8	37 45.7	35 43.2	2 2.5	19 23.5	34 42.0	24 29.6	- -	7 8.6
	老上西小学校区	48 100.0	34 70.8	29 60.4	23 47.9	5 10.4	7 14.6	20 41.7	9 18.8	- -	4 8.3
	玉川小学校区	74 100.0	54 73.0	37 50.0	24 32.4	8 10.8	15 20.3	36 48.6	21 28.4	2 2.7	4 5.4
	南笠東小学校区	55 100.0	32 58.2	32 58.2	19 34.5	6 10.9	9 16.4	26 47.3	15 27.3	2 3.6	6 10.9
	山田小学校区	39 100.0	26 66.7	18 46.2	15 38.5	5 12.8	7 17.9	15 38.5	10 25.6	1 2.6	5 12.8
	笠縫小学校区	79 100.0	55 69.6	51 64.6	28 35.4	7 8.9	20 25.3	39 49.4	10 12.7	- -	4 5.1
	笠縫東小学校区	78 100.0	57 73.1	43 55.1	28 35.9	9 11.5	23 29.5	32 41.0	23 29.5	- -	5 6.4
	常盤小学校区	43 100.0	23 53.5	15 34.9	16 37.2	1 2.3	13 30.2	21 48.8	5 11.6	1 2.3	10 23.3
	性別	男性	407 100.0	272 66.8	243 59.7	149 36.6	36 8.8	110 27.0	175 43.0	88 21.6	9 2.2
女性		528 100.0	382 72.3	274 51.9	215 40.7	45 8.5	95 18.0	259 49.1	119 22.5	5 0.9	41 7.8
回答しない		35 100.0	23 65.7	14 40.0	9 25.7	1 2.9	12 34.3	11 31.4	6 17.1	1 2.9	5 14.3
年齢	10歳代	9 100.0	8 88.9	8 88.9	2 22.2	3 33.3	1 11.1	1 11.1	- -	- -	- -
	20歳代	61 100.0	49 80.3	41 67.2	19 31.1	5 8.2	16 26.2	24 39.3	11 18.0	- -	2 3.3
	30歳代	123 100.0	89 72.4	73 59.3	42 34.1	7 5.7	25 20.3	74 60.2	28 22.8	1 0.8	5 4.1
	40歳代	198 100.0	153 77.3	103 52.0	77 38.9	14 7.1	44 22.2	109 55.1	49 24.7	2 1.0	3 1.5
	50歳代	216 100.0	158 73.1	113 52.3	83 38.4	24 11.1	61 28.2	89 41.2	62 28.7	6 2.8	12 5.6
	60歳代	169 100.0	114 67.5	99 58.6	74 43.8	15 8.9	39 23.1	75 44.4	31 18.3	3 1.8	15 8.9
	70歳以上	194 100.0	108 55.7	94 48.5	75 38.7	14 7.2	32 16.5	72 37.1	33 17.0	3 1.5	40 20.6

質問8. 新型コロナウイルス感染症が流行したことを踏まえて、あなたが特に問題だと思うものについて。

	合計	感染者やその家族、医療従事者などが、職場や学校、住居周辺等で嫌がらせやいじめを受けたり、不利な扱いを受けたりすること	感染者やその関係者などが、個人情報やインターネットで公開され、誹謗中傷されること	営業を自粛せずに続けたり再開したりする店や施設が嫌がらせや中傷を受けること	身体上の理由でマスクを着用できない人が、周囲の人から着用を強要されること	県外からの帰省者や旅行者等が、嫌がらせを受けたり、不利な扱いを受けたりすること	病気等の様々な理由でワクチンを接種しない人が、差別や嫌がらせを受けたりすること	その他	特にない	
全体	981 100.0	723 73.7	494 50.4	234 23.9	343 35.0	231 23.5	391 39.9	17 1.7	86 8.8	
小学校区	志津小学校区	78 100.0	63 80.8	45 57.7	21 26.9	29 37.2	22 28.2	31 39.7	1 1.3	4 5.1
	志津南小学校区	63 100.0	48 76.2	37 58.7	17 27.0	20 31.7	14 22.2	17 27.0	1 1.6	6 9.5
	草津小学校区	80 100.0	67 83.8	38 47.5	12 15.0	35 43.8	18 22.5	39 48.8	2 2.5	2 2.5
	草津第二小学校区	73 100.0	57 78.1	40 54.8	17 23.3	26 35.6	19 26.0	30 41.1	2 2.7	3 4.1
	渋川小学校区	60 100.0	45 75.0	31 51.7	12 20.0	18 30.0	19 31.7	27 45.0	1 1.7	2 3.3
	矢倉小学校区	71 100.0	51 71.8	35 49.3	21 29.6	17 23.9	13 18.3	28 39.4	4 5.6	8 11.3
	老上小学校区	82 100.0	56 68.3	43 52.4	26 31.7	29 35.4	17 20.7	22 26.8	-	11 13.4
	老上西小学校区	47 100.0	35 74.5	26 55.3	14 29.8	18 38.3	13 27.7	20 42.6	-	3 6.4
	玉川小学校区	74 100.0	55 74.3	39 52.7	13 17.6	27 36.5	13 17.6	33 44.6	-	6 8.1
	南笠東小学校区	56 100.0	43 76.8	32 57.1	12 21.4	14 25.0	11 19.6	21 37.5	2 3.6	5 8.9
	山田小学校区	39 100.0	25 64.1	18 46.2	12 30.8	15 38.5	6 15.4	13 33.3	1 2.6	5 12.8
	笠縫小学校区	82 100.0	55 67.1	40 48.8	11 13.4	28 34.1	22 26.8	38 46.3	1 1.2	7 8.5
	笠縫東小学校区	80 100.0	62 77.5	38 47.5	25 31.3	28 35.0	20 25.0	33 41.3	1 1.3	6 7.5
	常盤小学校区	42 100.0	28 66.7	13 31.0	7 16.7	17 40.5	9 21.4	16 38.1	-	8 19.0
性別	男性	409 100.0	285 69.7	202 49.4	121 29.6	146 35.7	95 23.2	157 38.4	6 1.5	41 10.0
	女性	534 100.0	411 77.0	279 52.2	106 19.9	186 34.8	129 24.2	219 41.0	10 1.9	40 7.5
	回答しない	35 100.0	24 68.6	12 34.3	7 20.0	10 28.6	7 20.0	13 37.1	-	5 14.3
年齢	10歳代	9 100.0	6 66.7	5 55.6	3 33.3	3 33.3	3 33.3	1 11.1	-	1 11.1
	20歳代	61 100.0	46 75.4	30 49.2	27 44.3	22 36.1	15 24.6	22 36.1	-	2 3.3
	30歳代	123 100.0	78 63.4	60 48.8	34 27.6	44 35.8	34 27.6	41 33.3	2 1.6	16 13.0
	40歳代	200 100.0	147 73.5	98 49.0	52 26.0	72 36.0	55 27.5	78 39.0	8 4.0	8 4.0
	50歳代	217 100.0	167 77.0	120 55.3	41 18.9	72 33.2	45 20.7	95 43.8	6 2.8	13 6.0
	60歳代	167 100.0	130 77.8	88 52.7	44 26.3	62 37.1	41 24.6	67 40.1	1 0.6	15 9.0
	70歳以上	201 100.0	147 73.1	92 45.8	33 16.4	66 32.8	38 18.9	86 42.8	-	31 15.4

質問9. あなたは、性的マイノリティ（LGBTQ）の人たちも暮らしやすい社会をつくるためには、どのようなことが必要だと思いますか。

	合計	市民に対する意識啓発を充実する	幼少期から理解を促進する教育を推進する	性的マイノリティの人が相談できる窓口を設置する	当事者の意見を聞く機会をつくる	職場や地域で研修を実施する	パートナーシップ制度（※3）などの制度を整える	トイレなど、性別に関わらず誰でも使用できる設備や場所、サービスの普及を図る	性的マイノリティ同士によるピア・カウンセリング（※4）の場を提供する	その他	特になし	
全体	973 100.0	297 30.5	580 59.6	301 30.9	206 21.2	189 19.4	344 35.4	246 25.3	108 11.1	19 2.0	90 9.2	
小学校区	志津小学校区	75 100.0	25 33.3	44 58.7	32 42.7	17 22.7	12 16.0	23 30.7	22 29.3	10 13.3	1 1.3	6 8.0
	志津南小学校区	63 100.0	22 34.9	35 55.6	23 36.5	19 30.2	11 17.5	19 30.2	14 22.2	7 11.1	1 1.6	5 7.9
	草津小学校区	76 100.0	27 35.5	45 59.2	19 25.0	14 18.4	15 19.7	34 44.7	17 22.4	11 14.5	2 2.6	5 6.6
	草津第二小学校区	72 100.0	25 34.7	45 62.5	18 25.0	13 18.1	14 19.4	28 38.9	20 27.8	8 11.1	1 1.4	4 5.6
	渋川小学校区	60 100.0	19 31.7	42 70.0	26 43.3	8 13.3	10 16.7	21 35.0	17 28.3	6 10.0	1 1.7	3 5.0
	矢倉小学校区	73 100.0	24 32.9	47 64.4	25 34.2	18 24.7	19 26.0	27 37.0	19 26.0	8 11.0	1 1.4	4 5.5
	老上小学校区	82 100.0	25 30.5	47 57.3	23 28.0	18 22.0	18 22.0	35 42.7	21 25.6	8 9.8	3 3.7	9 11.0
	老上西小学校区	47 100.0	13 27.7	28 59.6	17 36.2	10 21.3	7 14.9	17 36.2	15 31.9	3 6.4	-	6 12.8
	玉川小学校区	74 100.0	24 32.4	47 63.5	19 25.7	10 13.5	12 16.2	22 29.7	24 32.4	2 2.7	-	9 12.2
	南笠東小学校区	56 100.0	12 21.4	33 58.9	12 21.4	12 21.4	14 25.0	24 42.9	11 19.6	6 10.7	1 1.8	6 10.7
	山田小学校区	39 100.0	6 15.4	21 53.8	9 23.1	6 15.4	7 17.9	13 33.3	4 10.3	6 15.4	1 2.6	9 23.1
	笠縫小学校区	80 100.0	24 30.0	41 51.3	21 26.3	21 26.3	14 17.5	26 32.5	19 23.8	11 13.8	3 3.8	9 11.3
	笠縫東小学校区	80 100.0	23 28.8	52 65.0	23 28.8	19 23.8	19 23.8	29 36.3	23 28.8	10 12.5	3 3.8	2 2.5
	常盤小学校区	43 100.0	12 27.9	19 44.2	20 46.5	7 16.3	8 18.6	7 16.3	8 18.6	6 14.0	-	8 18.6
	性別	男性	405 100.0	128 31.6	219 54.1	141 34.8	88 21.7	86 21.2	131 32.3	90 22.2	43 10.6	12 3.0
女性		531 100.0	159 29.9	343 64.6	150 28.2	112 21.1	98 18.5	198 37.3	145 27.3	61 11.5	7 1.3	39 7.3
回答しない		34 100.0	9 26.5	16 47.1	10 29.4	6 17.6	4 11.8	14 41.2	9 26.5	4 11.8	-	4 11.8
年齢	10歳代	9 100.0	2 22.2	7 77.8	1 11.1	4 44.4	1 11.1	5 55.6	5 55.6	-	-	-
	20歳代	61 100.0	12 19.7	36 59.0	10 16.4	20 32.8	11 18.0	30 49.2	17 27.9	4 6.6	2 3.3	4 6.6
	30歳代	123 100.0	32 26.0	85 69.1	31 25.2	35 28.5	17 13.8	48 39.0	23 18.7	21 17.1	3 2.4	8 6.5
	40歳代	198 100.0	51 25.8	132 66.7	55 27.8	46 23.2	34 17.2	78 39.4	54 27.3	26 13.1	4 2.0	10 5.1
	50歳代	214 100.0	65 30.4	130 60.7	67 31.3	42 19.6	48 22.4	71 33.2	51 23.8	19 8.9	4 1.9	18 8.4
	60歳代	168 100.0	60 35.7	98 58.3	69 41.1	25 14.9	36 21.4	62 36.9	45 26.8	19 11.3	1 0.6	18 10.7
	70歳以上	197 100.0	74 37.6	91 46.2	68 34.5	34 17.3	41 20.8	49 24.9	50 25.4	18 9.1	5 2.5	32 16.2

質問 10. あなたは、男女に関する事柄で、人権尊重の観点からみて問題があると思うのはどのようなことですか。

	合計	「男は仕事、女は家事・育児」など性別の役割意識があること	職場において、採用、昇進、賃金などで男女の待遇に違いがあること	社会において、仕事と生活との調和（ワーク・ライフ・バランス）をとる仕組みが十分でないこと	社会において政策決定の場に女性が少ないこと	性的な嫌がらせ（セクシャル・ハラスメント）	妊娠・出産した女性に対する嫌がらせ（マタニティ・ハラスメント）や育児に参加する男性に対する嫌がらせ（パタニティ・ハラスメント）	配偶者などから暴力・暴言・危害の恐怖を感じる強迫や行動制限を受けること	その他	特になし	
全体	1002 100.0	531 53.0	490 48.9	388 38.7	273 27.2	287 28.6	342 34.1	305 30.4	13 1.3	41 4.1	
小学校区	志津小学校区	79 100.0	47 59.5	44 55.7	27 34.2	12 15.2	25 31.6	26 32.9	31 39.2	1 1.3	3 3.8
	志津南小学校区	63 100.0	35 55.6	29 46.0	26 41.3	17 27.0	24 38.1	18 28.6	22 34.9	-	1 1.6
	草津小学校区	80 100.0	37 46.3	43 53.8	34 42.5	23 28.8	26 32.5	28 35.0	33 41.3	2 2.5	1 1.3
	草津第二小学校区	75 100.0	43 57.3	42 56.0	28 37.3	29 38.7	14 18.7	29 38.7	18 24.0	-	-
	渋川小学校区	62 100.0	41 66.1	38 61.3	21 33.9	13 21.0	18 29.0	19 30.6	15 24.2	-	1 1.6
	矢倉小学校区	73 100.0	36 49.3	34 46.6	33 45.2	23 31.5	24 32.9	22 30.1	22 30.1	1 1.4	2 2.7
	老上小学校区	85 100.0	39 45.9	41 48.2	44 51.8	21 24.7	26 30.6	31 36.5	23 27.1	1 1.2	4 4.7
	老上西小学校区	51 100.0	28 54.9	26 51.0	16 31.4	13 25.5	14 27.5	17 33.3	18 35.3	-	3 5.9
	玉川小学校区	74 100.0	38 51.4	38 51.4	23 31.1	17 23.0	20 27.0	29 39.2	18 24.3	3 4.1	1 1.4
	南笠東小学校区	55 100.0	28 50.9	26 47.3	21 38.2	17 30.9	10 18.2	18 32.7	17 30.9	-	5 9.1
	山田小学校区	40 100.0	23 57.5	10 25.0	16 40.0	6 15.0	8 20.0	14 35.0	11 27.5	1 2.5	4 10.0
	笠縫小学校区	87 100.0	45 51.7	36 41.4	38 43.7	22 25.3	26 29.9	27 31.0	29 33.3	2 2.3	4 4.6
	笠縫東小学校区	79 100.0	43 54.4	40 50.6	26 32.9	22 27.8	29 36.7	28 35.4	23 29.1	1 1.3	3 3.8
	常盤小学校区	45 100.0	21 46.7	17 37.8	16 35.6	18 40.0	9 20.0	18 40.0	9 20.0	-	6 13.3
性別	男性	415 100.0	194 46.7	190 45.8	160 38.6	123 29.6	133 32.0	149 35.9	122 29.4	6 1.4	17 4.1
	女性	548 100.0	313 57.1	284 51.8	212 38.7	140 25.5	144 26.3	180 32.8	171 31.2	7 1.3	22 4.0
	回答しない	36 100.0	21 58.3	15 41.7	13 36.1	10 27.8	9 25.0	12 33.3	12 33.3	-	2 5.6
年齢	10歳代	9 100.0	8 88.9	6 66.7	3 33.3	-	3 33.3	4 44.4	1 11.1	-	-
	20歳代	62 100.0	34 54.8	32 51.6	28 45.2	15 24.2	14 22.6	27 43.5	15 24.2	-	-
	30歳代	123 100.0	53 43.1	58 47.2	52 42.3	29 23.6	42 34.1	50 40.7	29 23.6	3 2.4	5 4.1
	40歳代	202 100.0	107 53.0	103 51.0	92 45.5	54 26.7	56 27.7	72 35.6	51 25.2	1 0.5	6 3.0
	50歳代	218 100.0	121 55.5	96 44.0	86 39.4	48 22.0	73 33.5	75 34.4	80 36.7	1 0.5	3 1.4
	60歳代	174 100.0	97 55.7	92 52.9	54 31.0	49 28.2	49 28.2	61 35.1	63 36.2	3 1.7	8 4.6
	70歳以上	211 100.0	109 51.7	102 48.3	71 33.6	77 36.5	49 23.2	53 25.1	64 30.3	5 2.4	19 9.0

質問 11. あなたは、男女に関する事柄で、とりわけ男女共同参画社会の実現のために、どのようなことが必要だと思いますか。

	合計	政策決定の場に女性を積極的に登用する	団体や組織の管理職に、女性の登用が進むよう働きかける	労働時間の短縮や在宅勤務の普及など、男女共に働き方を見直しを進める	男女共に参画する地域活動等の啓発・促進を図る	保育の施設・サービスや高齢者施設や介護サービスを充実する	男性も育児・家事・介護ができるよう経験・学習の場を設ける	女性の精神的・経済的な自立のための学習の場や機会を充実する	パートナーや配偶者間の暴力の根絶を図る	女性や男性の、悩みや問題解決を助ける相談の場を提供する	男女平等や男女共同参画についての啓発や学習機会の充実を図る	その他	特にない	
全体	998 100.0	376 37.7	264 26.5	548 54.9	153 15.3	464 46.5	281 28.2	103 10.3	110 11.0	110 11.0	124 12.4	16 1.6	51 5.1	
小学校区	志津小学校区	79 100.0	29 36.7	16 20.3	46 58.2	18 22.8	30 38.0	24 30.4	5 6.3	13 16.5	8 10.1	7 8.9	1 1.3	6 7.6
	志津南小学校区	61 100.0	26 42.6	19 31.1	36 59.0	7 11.5	31 50.8	17 27.9	5 8.2	9 14.8	7 11.5	6 9.8	1 1.6	1 1.6
	草津小学校区	79 100.0	26 32.9	15 19.0	48 60.8	13 16.5	42 53.2	27 34.2	7 8.9	5 6.3	13 16.5	12 15.2	-	3 3.8
	草津第二小学校区	75 100.0	31 41.3	23 30.7	41 54.7	9 12.0	35 46.7	22 29.3	11 14.7	7 9.3	6 8.0	11 14.7	2 2.7	2 2.7
	渋川小学校区	62 100.0	26 41.9	21 33.9	37 59.7	10 16.1	31 50.0	19 30.6	12 19.4	4 6.5	4 6.5	3 4.8	-	-
	矢倉小学校区	74 100.0	23 31.1	20 27.0	47 63.5	19 25.7	35 47.3	19 25.7	5 6.8	4 5.4	11 14.9	10 13.5	2 2.7	2 2.7
	老上小学校区	85 100.0	30 35.3	20 23.5	52 61.2	15 17.6	39 45.9	30 35.3	9 10.6	10 11.8	9 10.6	8 9.4	1 1.2	3 3.5
	老上西小学校区	50 100.0	16 32.0	11 22.0	30 60.0	8 16.0	18 36.0	17 34.0	5 10.0	7 14.0	4 8.0	8 16.0	-	4 8.0
	玉川小学校区	74 100.0	26 35.1	18 24.3	38 51.4	5 6.8	35 47.3	19 25.7	9 12.2	10 13.5	6 8.1	6 8.1	2 2.7	6 8.1
	南笠東小学校区	55 100.0	22 40.0	21 38.2	22 40.0	8 14.5	28 50.9	10 18.2	4 7.3	5 9.1	7 12.7	7 12.7	1 1.8	5 9.1
	山田小学校区	40 100.0	17 42.5	8 20.0	20 50.0	4 10.0	17 42.5	8 20.0	4 10.0	3 7.5	4 10.0	6 15.0	1 2.5	5 12.5
	笠縫小学校区	87 100.0	29 33.3	19 21.8	47 54.0	14 16.1	46 52.9	24 27.6	8 9.2	11 12.6	9 10.3	15 17.2	1 1.1	5 5.7
	笠縫東小学校区	79 100.0	39 49.4	23 29.1	42 53.2	11 13.9	37 46.8	23 29.1	8 10.1	8 10.1	8 10.1	13 16.5	2 2.5	3 3.8
	常盤小学校区	45 100.0	15 33.3	13 28.9	22 48.9	6 13.3	16 35.6	11 24.4	5 11.1	2 4.4	4 8.9	7 15.6	-	4 8.9
	性別	男性	415 100.0	163 39.3	114 27.5	210 50.6	90 21.7	159 38.3	106 25.5	36 8.7	50 12.0	53 12.8	67 16.1	8 1.9
女性		544 100.0	200 36.8	142 26.1	319 58.6	59 10.8	292 53.7	164 30.1	59 10.8	53 9.7	53 10.5	57 10.5	8 1.5	26 4.8
回答しない		36 100.0	11 30.6	7 19.4	16 44.4	4 11.1	13 36.1	10 27.8	8 22.2	7 19.4	4 11.1	-	-	4 11.1
年齢	10歳代	9 100.0	1 11.1	3 33.3	7 77.8	3 33.3	3 33.3	3 33.3	1 11.1	-	2 22.2	2 22.2	-	-
	20歳代	61 100.0	15 24.6	19 31.1	38 62.3	12 19.7	23 37.7	24 39.3	4 6.6	9 14.8	14 23.0	1 1.6	1 1.6	
	30歳代	122 100.0	45 36.9	26 21.3	77 63.1	10 8.2	63 51.6	39 32.0	17 13.9	15 12.3	16 13.1	5 4.1	3 2.5	4 3.3
	40歳代	202 100.0	71 35.1	58 28.7	123 60.9	28 13.9	81 40.1	65 32.2	26 12.9	21 10.4	21 10.4	21 10.4	5 2.5	8 4.0
	50歳代	216 100.0	73 33.8	51 23.6	123 56.9	27 12.5	105 48.6	56 25.9	23 10.6	30 13.9	19 8.8	29 13.4	2 0.9	7 3.2
	60歳代	174 100.0	78 44.8	50 28.7	88 50.6	29 16.7	93 53.4	45 25.9	15 8.6	16 9.2	18 10.3	28 16.1	1 0.6	10 5.7
	70歳以上	211 100.0	91 43.1	57 27.0	92 43.6	44 20.9	94 44.5	48 22.7	16 7.6	18 8.5	20 9.5	38 18.0	4 1.9	21 10.0

質問 12. あなたは、子どもに関する事柄で、人権尊重の観点から見て問題があると思うのはどのようなことですか。

	合計	習い事や塾を決めるとき、子どもの希望や意見が尊重されない	スポーツや遊びなど、子どもがやりたいことが十分にできる場所や機会が少ない	勉強や遊びが十分にできなくなるほど、家族の世話をさせられる	インターネットやSNS上で、わいせつな情報や出会い系サイト等に子どもが触れやすくなっている	子ども同士のいじめに対して大人が適切に介入しない	しつけのために叩かれたり怒鳴られたりする	子どもに食事を与えなかったり、病気になっても病院に連れて行かなかったりするなど、保護者が子どもに関心を持たず育児を放棄する	児童虐待があることを知っていても、周囲の人が見て見ぬふりをする（または、児童相談所等に通告・相談しなかったり、その方法を知らなかったりする）	その他	特になし	
全体	998 100.0	123 12.3	258 25.9	290 29.1	398 39.9	282 28.3	224 22.4	640 64.1	460 46.1	12 1.2	36 3.6	
小学校区	志津小学校区	80 100.0	15 18.8	17 21.3	16 20.0	37 46.3	21 26.3	25 31.3	52 65.0	38 47.5	-	4 5.0
	志津南小学校区	63 100.0	6 9.5	16 25.4	25 39.7	23 36.5	11 17.5	13 20.6	45 71.4	34 54.0	1 1.6	1 1.6
	草津小学校区	80 100.0	15 18.8	20 25.0	23 28.8	25 31.3	23 28.8	16 20.0	60 75.0	42 52.5	2 2.5	1 1.3
	草津第二小学校区	75 100.0	4 5.3	20 26.7	22 29.3	32 42.7	32 42.7	12 16.0	46 61.3	36 48.0	2 2.7	-
	洪川小学校区	62 100.0	9 14.5	16 25.8	20 32.3	24 38.7	16 25.8	18 29.0	39 62.9	29 46.8	2 3.2	1 1.6
	矢倉小学校区	73 100.0	6 8.2	31 42.5	20 27.4	28 38.4	23 31.5	18 24.7	45 61.6	34 46.6	-	1 1.4
	老上小学校区	83 100.0	10 12.0	17 20.5	22 26.5	40 48.2	26 31.3	21 25.3	55 66.3	33 39.8	-	2 2.4
	老上西小学校区	49 100.0	4 8.2	16 32.7	12 24.5	16 32.7	13 26.5	12 24.5	27 55.1	25 51.0	-	5 10.2
	玉川小学校区	72 100.0	3 4.2	14 19.4	26 36.1	28 38.9	24 33.3	16 22.2	49 68.1	26 36.1	1 1.4	2 2.8
	南笠東小学校区	55 100.0	9 16.4	11 20.0	14 25.5	19 34.5	16 29.1	10 18.2	36 65.5	23 41.8	-	4 7.3
	山田小学校区	40 100.0	6 15.0	9 22.5	9 22.5	16 40.0	10 25.0	9 22.5	27 67.5	12 30.0	1 2.5	4 10.0
	笠縫小学校区	87 100.0	8 9.2	31 35.6	23 26.4	41 47.1	21 24.1	15 17.2	44 50.6	39 44.8	1 1.1	4 4.6
	笠縫東小学校区	79 100.0	11 13.9	17 21.5	26 32.9	36 45.6	16 20.3	19 24.1	54 68.4	45 57.0	2 2.5	2 2.5
	常盤小学校区	45 100.0	4 8.9	10 22.2	11 24.4	17 37.8	9 20.0	13 28.9	30 66.7	21 46.7	-	2 4.4
	性別	男性	413 100.0	76 18.4	117 28.3	95 23.0	151 36.6	136 32.9	81 19.6	247 59.8	191 46.2	7 1.7
女性		546 100.0	42 7.7	132 24.2	183 33.5	236 43.2	138 25.3	132 24.2	371 67.9	256 46.9	5 0.9	17 3.1
回答しない		36 100.0	4 11.1	7 19.4	11 30.6	11 30.6	8 22.2	10 27.8	20 55.6	12 33.3	-	4 11.1
年齢	10歳代	9 100.0	4 44.4	1 11.1	1 11.1	1 11.1	3 33.3	2 22.2	6 66.7	5 55.6	-	1 11.1
	20歳代	61 100.0	15 24.6	21 34.4	22 36.1	15 24.6	20 32.8	14 23.0	44 72.1	19 31.1	1 1.6	-
	30歳代	124 100.0	16 12.9	35 28.2	39 31.5	59 47.6	37 29.8	26 21.0	73 58.9	47 37.9	2 1.6	4 3.2
	40歳代	202 100.0	12 5.9	71 35.1	65 32.2	91 45.0	46 22.8	43 21.3	126 62.4	90 44.6	3 1.5	4 2.0
	50歳代	216 100.0	30 13.9	38 17.6	73 33.8	81 37.5	55 25.5	59 27.3	142 65.7	102 47.2	3 1.4	7 3.2
	60歳代	173 100.0	16 9.2	40 23.1	49 28.3	59 34.1	64 37.0	40 23.1	112 64.7	100 57.8	1 0.6	7 4.0
	70歳以上	210 100.0	30 14.3	52 24.8	40 19.0	90 42.9	54 25.7	40 19.0	135 64.3	97 46.2	2 1.0	13 6.2

質問 13. あなたは、子どもの人権を守るために、どのようなことが必要だと思いますか。

	合計	子どもに関 わることは、子ども の意見や考 えを十分に 聞き、尊重 する	地域全体で 子どもを見 守り育てる	大人が適切 に関わり、 子ども同士 の良好な人 間関係を築 く	インター ネットやS NS等の安 全な使い方 について、 子どもや保 護者等に啓 発を行う	児童虐待を 知ったとき は、すぐに 児童相談所 等に通告・ 相談する	スポーツや 遊び等をと おして、子 どもが自分 の能力を十 分に伸ばし て成長でき る場所や機 会を増やす	子ども食堂 など、子ど もが気軽に 集える居場 所づくりを する	子育てに悩 む親や子ど もに対する 相談体制を 充実させる	子育てを支 援する市民 活動団体を 支援する	その他	特になし	
全体	997 100.0	400 40.1	392 39.3	228 22.9	295 29.6	371 37.2	294 29.5	207 20.8	397 39.8	104 10.4	16 1.6	27 2.7	
小 学 校 区	志津小学校区	79 100.0	39 49.4	34 43.0	13 16.5	25 31.6	31 39.2	22 27.8	19 24.1	24 30.4	10 12.7	1 1.3	1 1.3
	志津南小学校区	61 100.0	28 45.9	21 34.4	19 31.1	24 39.3	24 39.3	17 27.9	14 23.0	16 26.2	6 9.8	-	2 3.3
	草津小学校区	80 100.0	29 36.3	32 40.0	14 17.5	15 18.8	34 42.5	27 33.8	19 23.8	40 50.0	13 16.3	1 1.3	-
	草津第二小学校区	75 100.0	27 36.0	30 40.0	19 25.3	28 37.3	31 41.3	13 17.3	13 17.3	37 49.3	7 9.3	1 1.3	1 1.3
	渋川小学校区	62 100.0	24 38.7	31 50.0	15 24.2	19 30.6	20 32.3	21 33.9	14 22.6	25 40.3	4 6.5	2 3.2	-
	矢倉小学校区	75 100.0	32 42.7	38 50.7	17 22.7	17 22.7	23 30.7	23 30.7	18 24.0	28 37.3	9 12.0	-	1 1.3
	老上小学校区	84 100.0	40 47.6	32 38.1	18 21.4	32 38.1	34 40.5	24 28.6	14 16.7	35 41.7	6 7.1	-	2 2.4
	老上西小学校区	49 100.0	25 51.0	11 22.4	12 24.5	15 30.6	14 28.6	17 34.7	10 20.4	16 32.7	4 8.2	1 2.0	5 10.2
	玉川小学校区	72 100.0	22 30.6	29 40.3	17 23.6	21 29.2	34 47.2	16 22.2	15 20.8	31 43.1	10 13.9	1 1.4	2 2.8
	南笠東小学校区	55 100.0	22 40.0	21 38.2	15 27.3	12 21.8	20 36.4	19 34.5	9 16.4	16 29.1	6 10.9	-	3 5.5
	山田小学校区	40 100.0	14 35.0	13 32.5	7 17.5	9 22.5	17 42.5	12 30.0	5 12.5	17 42.5	3 7.5	1 2.5	2 5.0
	笠縫小学校区	87 100.0	38 43.7	34 39.1	20 23.0	21 24.1	26 29.9	26 29.9	16 18.4	33 37.9	10 11.5	2 2.3	3 3.4
	笠縫東小学校区	79 100.0	25 31.6	35 44.3	24 30.4	30 38.0	27 34.2	24 30.4	20 25.3	29 36.7	8 10.1	1 1.3	2 2.5
	常盤小学校区	45 100.0	16 35.6	15 33.3	8 17.8	7 15.6	18 40.0	13 28.9	12 26.7	23 51.1	2 4.4	1 2.2	2 4.4
性 別	男性	416 100.0	165 39.7	184 44.2	101 24.3	110 26.4	151 36.3	129 31.0	71 17.1	155 37.3	45 10.8	10 2.4	11 2.6
	女性	543 100.0	220 40.5	197 36.3	121 22.3	175 32.2	207 38.1	154 28.4	129 23.8	227 41.8	53 9.8	4 0.7	13 2.4
	回答しない	35 100.0	13 37.1	9 25.7	5 14.3	10 28.6	12 34.3	10 28.6	6 17.1	14 40.0	6 17.1	2 5.7	3 8.6
年 齢	10歳代	9 100.0	5 55.6	3 33.3	1 11.1	2 22.2	2 22.2	1 11.1	3 33.3	4 44.4	3 33.3	-	1 11.1
	20歳代	61 100.0	32 52.5	25 41.0	16 26.2	19 31.1	21 34.4	20 32.8	10 16.4	15 24.6	8 13.1	3 4.9	-
	30歳代	124 100.0	58 46.8	45 36.3	29 23.4	40 32.3	44 35.5	42 33.9	19 15.3	42 33.9	17 13.7	4 3.2	2 1.6
	40歳代	202 100.0	90 44.6	70 34.7	59 29.2	69 34.2	74 36.6	57 28.2	41 20.3	80 39.6	11 5.4	2 1.0	3 1.5
	50歳代	217 100.0	74 34.1	79 36.4	41 18.9	77 35.5	88 40.6	49 22.6	47 21.7	98 45.2	26 12.0	4 1.8	3 1.4
	60歳代	173 100.0	59 34.1	80 46.2	40 23.1	34 19.7	71 41.0	54 31.2	47 27.2	74 42.8	18 10.4	1 0.6	7 4.0
	70歳以上	208 100.0	80 38.5	89 42.8	42 20.2	53 25.5	71 34.1	68 32.7	39 18.8	84 40.4	21 10.1	1 0.5	11 5.3

質問 14. あなたは、高齢者に関する事柄で、人権尊重の観点から見て問題があると思うのはどのようなことですか。

	合計	経済的な保障が十分でない	就職が難しい、労働条件が不利な環境が良くない	ボランティア活動などを通じて能力を発揮する機会が少ない	賃貸住宅への入居が難しい・断られる	高齢者が暮らしやすいバリアフリーのまちづくり・住宅づくりが進んでいない	邪魔者扱いをされ、意見や行動が尊重されない	詐欺や悪徳商法の対象として狙われる	家族に介護を放棄されたり、虐待されたりする	病院や福祉施設において不当な扱いや虐待を受ける	ひとり暮らしの高齢者に対して、近くに住む人たちが無関心である	その他	特になし	
全体	993 100.0	361 36.4	228 23.0	105 10.6	263 26.5	250 25.2	129 13.0	401 40.4	229 23.1	293 29.5	246 24.8	13 1.3	45 4.5	
小学校区	志津小学校区	78 100.0	31 39.7	21 26.9	8 10.3	16 20.5	24 30.8	15 19.2	26 33.3	17 21.8	27 34.6	17 21.8	3 3.8	
	志津南小学校区	60 100.0	20 33.3	13 21.7	8 13.3	16 26.7	13 21.7	9 15.0	23 38.3	12 20.0	19 31.7	17 28.3	- 6.7	
	草津小学校区	80 100.0	25 31.3	12 15.0	8 10.0	33 41.3	26 32.5	9 11.3	29 36.3	20 25.0	28 35.0	21 26.3	- 2.5	
	草津第二小学校区	75 100.0	29 38.7	21 28.0	8 10.7	17 22.7	14 18.7	5 6.7	35 46.7	12 16.0	26 34.7	21 28.0	- 4.0	
	渋川小学校区	62 100.0	28 45.2	15 24.2	9 14.5	21 33.9	10 16.1	7 11.3	27 43.5	16 25.8	14 22.6	16 25.8	- -	
	矢倉小学校区	75 100.0	30 40.0	24 32.0	11 14.7	20 26.7	21 28.0	11 14.7	25 33.3	17 22.7	22 29.3	19 25.3	2 2.7	
	老上小学校区	84 100.0	30 35.7	21 25.0	11 13.1	25 29.8	23 27.4	10 11.9	34 40.5	15 17.9	27 32.1	18 21.4	2 2.4	
	老上西小学校区	47 100.0	19 40.4	9 19.1	6 12.8	7 14.9	13 27.7	5 10.6	21 44.7	13 27.7	11 23.4	13 27.7	- 8.5	
	玉川小学校区	74 100.0	22 29.7	20 27.0	3 4.1	23 31.1	13 17.6	8 10.8	34 45.9	20 27.0	21 28.4	14 18.9	1 1.4	
	南笠東小学校区	54 100.0	16 29.6	13 24.1	7 13.0	10 18.5	14 25.9	8 14.8	21 38.9	14 25.9	13 24.1	16 29.6	- 9.3	
	山田小学校区	39 100.0	18 46.2	9 23.1	1 2.6	8 20.5	8 20.5	6 15.4	15 38.5	9 23.1	12 30.8	7 17.9	- 5.1	
	笠縫小学校区	88 100.0	36 40.9	23 26.1	8 9.1	20 22.7	27 30.7	9 10.2	37 42.0	16 18.2	15 17.0	25 28.4	3 3.4	
	笠縫東小学校区	79 100.0	25 31.6	13 16.5	6 7.6	27 34.2	18 22.8	8 10.1	34 43.0	30 38.0	29 36.7	14 17.7	1 1.3	
	常盤小学校区	44 100.0	13 29.5	4 9.1	6 13.6	7 15.9	12 27.3	9 20.5	16 36.4	8 18.2	13 29.5	12 27.3	1 2.3	
	性別	男性	414 100.0	146 35.3	109 26.3	54 13.0	107 25.8	101 24.4	56 13.5	161 38.9	82 19.8	102 24.6	117 28.3	8 1.9
		女性	541 100.0	206 38.1	112 20.7	47 8.7	143 26.4	140 25.9	67 12.4	224 41.4	141 26.1	176 32.5	125 23.1	5 0.9
回答しない		35 100.0	9 25.7	5 14.3	3 8.6	11 31.4	8 22.9	6 17.1	14 40.0	6 17.1	14 40.0	4 11.4	- 8.6	
年齢	10歳代	9 100.0	3 33.3	3 33.3	- -	- -	1 11.1	2 22.2	3 33.3	3 33.3	1 11.1	4 44.4	- 11.1	
	20歳代	61 100.0	14 23.0	14 23.0	10 16.4	13 21.3	13 21.3	12 19.7	22 36.1	19 31.1	22 36.1	15 24.6	1 1.6	
	30歳代	122 100.0	29 23.8	40 32.8	10 8.2	27 22.1	28 23.0	12 9.8	44 36.1	34 27.9	45 36.9	23 18.9	3 2.5	
	40歳代	200 100.0	62 31.0	54 27.0	27 13.5	46 23.0	47 23.5	22 11.0	85 42.5	40 20.0	62 31.0	60 30.0	4 2.0	
	50歳代	216 100.0	91 42.1	45 20.8	21 9.7	68 31.5	49 22.7	36 16.7	96 44.4	47 21.8	66 30.6	47 21.8	- 1.9	
	60歳代	174 100.0	77 44.3	38 21.8	15 8.6	54 31.0	51 29.3	15 8.6	65 37.4	43 24.7	50 28.7	40 23.0	2 1.1	
	70歳以上	208 100.0	83 39.9	34 16.3	22 10.6	54 26.0	60 28.8	30 14.4	85 40.9	42 20.2	46 22.1	57 27.4	3 1.4	

質問 15. あなたは、高齢者の人権を守るために、どのようなことが必要だと思いますか。

	合計	高齢者が能力を発揮できるよう、就労や社会活動の機会を増やす	道路や建物の段差を解消するなど、バリアフリーのまちづくりなどを推進する	高齢者その他の世代との世代間交流を促進する	高齢者に対する理解と関心を深める教育・啓発・広報活動を推進する	成年後見制度など高齢者の権利と財産を守る制度を充実する	高齢者を狙った犯罪などの取り締まりを強化する	高齢者のための人権相談や電話相談、カウンセリングを充実する	介護人材確保のため、職場体験や学習の場を設けるなどの取り組みを推進する	高齢者に対する虐待などの防止、早期発見・早期対応に努める	地域ぐるみで高齢者を見守り、支えていく仕組みをつくる	筆談や大きな声で話すなど、認知機能に合わせた分かりやすい方法で意思疎通の配慮をする	その他	特になし	
全体	992 100.0	386 38.9	267 26.9	213 21.5	166 16.7	151 15.2	380 38.3	130 13.1	166 16.7	201 20.3	343 34.6	92 9.3	15 1.5	46 4.6	
小学校区	志津小学校区	79 100.0	29 36.7	30 38.0	13 16.5	14 17.7	11 13.9	22 27.8	12 15.2	14 17.7	17 21.5	31 39.2	7 8.9	1 1.3	4 5.1
	志津南小学校区	61 100.0	22 36.1	11 18.0	13 21.3	9 14.8	12 19.7	26 42.6	6 9.8	10 16.4	11 18.0	22 36.1	5 8.2	2 3.3	5 8.2
	草津小学校区	79 100.0	27 34.2	24 30.4	15 19.0	16 20.3	16 20.3	33 41.8	8 10.1	14 17.7	18 22.8	23 29.1	10 12.7	2 2.5	1 1.3
	草津第二小学校区	75 100.0	32 42.7	17 22.7	19 25.3	15 20.0	9 12.0	38 50.7	8 10.7	14 18.7	13 17.3	25 33.3	5 6.7	1 1.3	1 1.3
	流川小学校区	61 100.0	34 55.7	14 23.0	17 27.9	4 6.6	7 11.5	29 47.5	5 8.2	10 16.4	16 26.2	21 34.4	7 11.5	-	1 1.6
	矢倉小学校区	76 100.0	34 44.7	22 28.9	26 34.2	17 22.4	12 15.8	28 36.8	9 11.8	14 18.4	10 13.2	25 32.9	4 5.3	1 1.3	-
	老上小学校区	84 100.0	30 35.7	30 35.7	10 11.9	13 15.5	15 17.9	32 38.1	8 9.5	17 20.2	25 29.8	22 26.2	7 8.3	-	1 1.2
	老上西小学校区	47 100.0	11 23.4	13 27.7	13 27.7	9 19.1	8 17.0	14 29.8	9 19.1	7 14.9	9 19.1	16 34.0	5 10.6	-	6 12.8
	玉川小学校区	72 100.0	30 41.7	16 22.2	16 22.2	15 20.8	13 18.1	25 34.7	4 5.6	18 25.0	15 20.8	25 34.7	6 8.3	2 2.8	2 2.8
	南笠東小学校区	54 100.0	20 37.0	9 16.7	15 27.8	10 18.5	7 13.0	17 31.5	7 13.0	11 20.4	7 13.0	25 46.3	2 3.7	1 1.9	3 5.6
	山田小学校区	39 100.0	9 23.1	10 25.6	12 30.8	4 10.3	3 7.7	12 30.8	5 12.8	4 10.3	4 10.3	17 43.6	2 5.1	-	6 15.4
	笠縫小学校区	88 100.0	33 37.5	28 31.8	14 15.9	16 18.2	11 12.5	32 36.4	15 17.0	13 14.8	16 18.2	32 36.4	4 4.5	3 3.4	6 6.8
	笠縫東小学校区	79 100.0	34 43.0	19 24.1	15 19.0	14 17.7	11 13.9	28 35.4	15 19.0	11 13.9	18 22.8	28 35.4	10 12.7	1 1.3	4 5.1
	常盤小学校区	44 100.0	17 38.6	12 27.3	5 11.4	6 13.6	7 15.9	17 38.6	10 22.7	5 11.4	9 20.5	14 31.8	6 13.6	-	3 6.8
	性別	男性	414 100.0	169 40.8	101 24.4	82 19.8	75 18.1	55 13.3	161 38.9	55 13.3	66 15.9	79 19.1	143 34.5	32 7.7	11 2.7
女性		539 100.0	205 38.0	159 29.5	122 22.6	85 15.8	92 17.1	204 37.8	69 12.8	95 17.6	114 21.2	189 35.1	56 10.4	4 0.7	21 3.9
回答しない		36 100.0	11 30.6	6 16.7	9 25.0	5 13.9	4 11.1	14 38.9	6 16.7	5 13.9	8 22.2	10 27.8	3 8.3	-	3 8.3
年齢		10歳代	9 100.0	3 33.3	2 22.2	2 22.2	2 22.2	- -	2 22.2	1 11.1	- -	2 22.2	4 44.4	- -	1 11.1
20歳代	61 100.0	22 36.1	14 23.0	16 26.2	9 14.8	8 13.1	19 31.1	6 9.8	13 21.3	12 19.7	17 27.9	10 16.4	-	4 6.6	
30歳代	122 100.0	50 41.0	34 27.9	32 26.2	12 9.8	18 14.8	41 33.6	16 13.1	23 18.9	27 22.1	38 31.1	8 6.6	2 1.6	7 5.7	
40歳代	199 100.0	90 45.2	50 25.1	45 22.6	34 17.1	31 15.6	81 40.7	21 10.6	31 15.6	33 16.6	65 32.7	6 6.5	3 1.5	7 3.5	
50歳代	218 100.0	97 44.5	50 22.9	46 21.1	35 16.1	41 18.8	90 41.3	24 11.0	39 17.9	42 19.3	72 33.0	20 9.2	3 1.4	4 1.8	
60歳代	173 100.0	61 35.3	53 30.6	38 22.0	29 16.8	27 15.6	61 35.3	29 16.8	30 17.3	36 20.8	66 38.2	18 10.4	2 1.2	11 6.4	
70歳以上	207 100.0	63 30.4	62 30.0	34 16.4	44 21.3	26 12.6	84 40.6	32 15.5	30 14.5	48 23.2	81 39.1	23 11.1	4 1.9	12 5.8	

質問 16. あなたは、障害のある人に関する事柄で、人権尊重の観点から見て問題があると思うのはどのようなことですか。

	合計	経済的な保障が十分でない	就職が難しい、労働条件が不利など働くための環境が良くない	スポーツや文化活動、地域活動に気軽に参加できない	賃貸住宅への入居が難しい・断られる	障害のある人が暮らしやすいバリアフリーのまちづくり・住宅づくりが進んでいない	詐欺や悪徳商法の対象として狙われる	家族に介護を放棄されたり、虐待されたりする	病院や福祉施設において不当な扱いや虐待を受ける	障害があることを理由に、結婚に周囲が反対する	店や施設の利用、タクシーの乗車などサービスの提供を拒否される	じろじろ見られたり、避けられたりする	発達障害への理解不足から、物事を頼むときに分かりにくい伝え方をされる	その他	特にない	
全体	989 100.0	327 33.1	512 51.8	107 10.8	119 12.0	304 30.7	103 10.4	159 16.1	210 21.2	116 11.7	139 14.1	177 17.9	194 19.6	14 1.4	43 4.3	
小学校区	志津小学校区	78 100.0	25 32.1	40 51.3	7 9.0	9 11.5	31 39.7	9 11.5	14 17.9	16 20.5	7 9.0	5 6.4	16 20.5	13 16.7	1 1.3	4 5.1
	志津南小学校区	61 100.0	22 36.1	40 65.6	9 14.8	6 9.8	21 34.4	6 9.8	9 14.8	10 16.4	2 3.3	6 9.8	14 23.0	5 8.2	-	3 4.9
	葦津小学校区	78 100.0	25 32.1	38 48.7	13 16.7	16 20.5	26 33.3	7 9.0	15 19.2	19 24.4	10 12.8	12 15.4	10 12.8	18 23.1	-	1 1.3
	葦津第二小学校区	75 100.0	29 38.7	48 64.0	4 5.3	9 12.0	29 38.7	8 10.7	7 9.3	16 21.3	6 8.0	9 12.0	9 12.0	17 22.7	1 1.3	2 2.7
	渋川小学校区	62 100.0	24 38.7	33 53.2	9 14.5	8 12.9	20 32.3	9 14.5	6 9.7	13 21.0	8 12.9	6 9.7	13 21.0	8 12.9	1 1.6	2 3.2
	矢倉小学校区	73 100.0	24 32.9	42 57.5	7 9.6	8 11.0	24 32.9	10 13.7	12 16.4	13 17.8	9 12.3	14 19.2	15 20.5	14 19.2	1 1.4	1 1.4
	老上小学校区	84 100.0	31 36.9	53 63.1	8 9.5	11 13.1	22 26.2	11 13.1	11 13.1	20 23.8	9 10.7	12 14.3	11 13.1	17 20.2	1 1.2	3 3.6
	老上西小学校区	46 100.0	17 37.0	19 41.3	4 8.7	4 8.7	13 28.3	4 8.7	9 19.6	11 23.9	2 4.3	4 8.7	10 21.7	9 19.6	-	4 8.7
	玉川小学校区	74 100.0	16 21.6	32 43.2	9 12.2	8 10.8	18 24.3	5 6.8	14 18.9	21 28.4	11 14.9	14 18.9	14 18.9	22 29.7	1 1.4	2 2.7
	南笠東小学校区	54 100.0	15 27.8	28 51.9	7 13.0	7 13.0	10 18.5	5 9.3	9 16.7	17 31.5	10 18.5	13 24.1	9 16.7	8 14.8	2 3.7	2 3.7
	山田小学校区	39 100.0	12 30.8	14 35.9	1 2.6	4 10.3	7 17.9	5 12.8	9 23.1	7 17.9	5 12.8	4 10.3	7 17.9	12 30.8	-	5 12.8
	笠縫小学校区	88 100.0	35 39.8	42 47.7	9 10.2	7 8.0	31 35.2	9 10.2	9 10.2	16 18.2	8 9.1	13 14.8	11 12.5	17 19.3	4 4.5	4 4.5
	笠縫東小学校区	79 100.0	22 27.8	39 49.4	7 8.9	12 15.2	23 29.1	6 7.6	19 24.1	17 21.5	14 17.7	13 16.5	11 13.9	13 16.5	1 1.3	4 5.1
	常盤小学校区	44 100.0	15 34.1	21 47.7	5 11.4	3 6.8	16 36.4	3 6.8	7 15.9	4 9.1	6 13.6	4 9.1	12 27.3	6 13.6	1 2.3	2 4.5
	性別	男性	412 100.0	152 36.9	210 51.0	44 10.7	51 12.4	118 28.6	46 11.2	79 19.2	81 19.7	45 10.9	68 16.5	79 19.2	7 1.7	20 4.9
		女性	540 100.0	166 30.7	285 52.8	61 11.3	64 11.9	178 33.0	52 9.6	77 14.3	121 22.4	68 12.6	81 15.0	101 18.7	106 19.6	5 0.9
回答しない		34 100.0	8 23.5	15 44.1	2 5.9	4 11.8	7 20.6	5 14.7	3 8.8	7 20.6	3 8.8	6 17.6	8 23.5	9 26.5	2 5.9	3 8.8
年齢	10歳代	9 100.0	2 22.2	6 66.7	-	-	4 44.4	1 11.1	2 22.2	-	-	2 22.2	4 44.4	1 11.1	-	
	20歳代	61 100.0	11 18.0	36 59.0	11 18.0	3 4.9	14 23.0	8 13.1	12 19.7	16 26.2	11 18.0	11 18.0	16 26.2	13 21.3	1 1.6	
	30歳代	122 100.0	32 26.2	62 50.8	13 10.7	15 12.3	33 27.0	13 10.7	25 20.5	29 23.8	15 12.3	20 16.4	17 13.9	25 20.5	3 2.5	5 4.1
	40歳代	201 100.0	60 29.9	101 50.2	24 11.9	20 10.0	66 32.8	15 7.5	27 13.4	49 24.4	22 10.9	32 15.9	47 23.4	40 19.9	4 2.0	8 4.0
	50歳代	216 100.0	74 34.3	116 53.7	22 10.2	29 13.4	64 29.6	26 12.0	34 15.7	38 17.6	25 11.6	27 12.5	40 18.5	40 18.5	3 1.4	6 2.8
	60歳代	174 100.0	68 39.1	95 54.6	15 8.6	24 13.8	53 30.5	16 9.2	26 14.9	42 24.1	17 9.8	27 15.5	18 10.3	36 20.7	2 1.1	11 6.3
	70歳以上	203 100.0	80 39.4	94 46.3	22 10.8	28 13.8	69 34.0	23 11.3	32 15.8	36 17.7	26 12.8	20 9.9	34 16.7	37 18.2	1 0.5	13 6.4

質問 17. あなたは、障害のある人の人権を守るために、どのようなことが必要だと思いますか。

	合計	企業などに障害のある人の就労を受け入れるよう啓発を推進する	道路や建物の段差を解消するなど、バリアフリーのまちづくりなどを推進する	障害のある人とない人との交流を促進する	障害のある人に対する理解と関心を深める教育・啓発・広報活動を推進する	成年後見制度など障害のある人の権利と財産を守る制度を充実する	障害のある人を狙った犯罪などの取り締まりを強化する	障害のある人のための人権相談や電話相談、カウンセリングを充実する	障害のある人に対する虐待などの防止、早期発見・早期対応に努める	障害のある人の本人の意思に基づいて生活できるような支援する	筆談、読み上げ、手話など、本人にとって分かりやすい手段や表現を使って意思疎通の配慮をする	その他	特になし	
全体	988 100.0	472 47.8	310 31.4	170 17.2	383 38.8	136 13.8	106 10.7	151 15.3	226 22.9	366 37.0	170 17.2	11 1.1	37 3.7	
小学校区	志津小学校区	79 100.0	41 51.9	40 50.6	9 11.4	27 34.2	7 8.9	5 6.3	9 11.4	13 16.5	36 45.6	10 12.7	1 1.3	3 3.8
	志津南小学校区	61 100.0	37 60.7	18 29.5	8 13.1	21 34.4	12 19.7	8 13.1	8 13.1	8 13.1	23 37.7	9 14.8	-	2 3.3
	草津小学校区	78 100.0	34 43.6	25 32.1	11 14.1	30 38.5	7 9.0	5 6.4	20 25.6	19 24.4	34 43.6	16 20.5	-	1 1.3
	草津第二小学校区	75 100.0	36 48.0	26 34.7	12 16.0	38 50.7	9 12.0	9 12.0	13 17.3	19 25.3	32 42.7	9 12.0	-	-
	渋川小学校区	61 100.0	37 60.7	20 32.8	8 13.1	22 36.1	7 11.5	9 14.8	9 14.8	13 21.3	23 37.7	6 9.8	1 1.6	2 3.3
	矢倉小学校区	73 100.0	27 37.0	20 27.4	19 26.0	32 43.8	11 15.1	11 15.1	11 15.1	19 26.0	29 39.7	9 12.3	1 1.4	2 2.7
	老上小学校区	84 100.0	50 59.5	24 28.6	13 15.5	30 35.7	9 10.7	12 14.3	10 11.9	23 27.4	32 38.1	10 11.9	1 1.2	2 2.4
	老上西小学校区	47 100.0	27 57.4	12 25.5	12 25.5	16 34.0	7 14.9	1 2.1	10 21.3	8 17.0	14 29.8	6 12.8	-	4 8.5
	玉川小学校区	73 100.0	32 43.8	22 30.1	11 15.1	32 43.8	14 19.2	6 8.2	5 6.8	20 27.4	24 32.9	14 19.2	1 1.4	3 4.1
	南笠東小学校区	53 100.0	24 45.3	12 22.6	8 15.1	21 39.6	10 18.9	5 9.4	6 11.3	14 26.4	21 39.6	14 26.4	1 1.9	2 3.8
	山田小学校区	38 100.0	13 34.2	11 28.9	6 15.8	8 21.1	5 13.2	4 10.5	5 13.2	8 21.1	8 21.1	10 26.3	-	4 10.5
	笠縫小学校区	88 100.0	40 45.5	33 37.5	16 18.2	33 37.5	12 13.6	9 10.2	11 12.5	21 23.9	34 38.6	13 14.8	1 1.1	4 4.5
	笠縫東小学校区	79 100.0	36 45.6	17 21.5	16 20.3	37 46.8	14 17.7	7 8.9	13 16.5	18 22.8	25 31.6	21 26.6	3 3.8	2 2.5
	常盤小学校区	44 100.0	16 36.4	17 38.6	6 13.6	17 38.6	4 9.1	5 11.4	12 27.3	10 22.7	12 27.3	9 20.5	-	2 4.5
	性別	男性	413 100.0	197 47.7	134 32.4	76 18.4	159 38.5	56 13.6	51 12.3	74 17.9	94 22.8	134 32.4	59 14.3	6 1.5
女性		537 100.0	263 49.0	169 31.5	88 16.4	210 39.1	76 14.2	52 9.7	70 13.0	124 23.1	216 40.2	106 19.7	3 0.6	20 3.7
回答しない		35 100.0	11 31.4	6 17.1	6 17.1	13 37.1	4 11.4	3 8.6	7 20.0	8 22.9	15 42.9	4 11.4	2 5.7	2 5.7
年齢	10歳代	9 100.0	4 44.4	4 44.4	1 11.1	3 33.3	-	-	-	1 11.1	5 55.6	1 11.1	-	-
	20歳代	62 100.0	26 41.9	15 24.2	12 19.4	22 35.5	8 12.9	10 16.1	10 16.1	15 24.2	27 43.5	13 21.0	1 1.6	-
	30歳代	123 100.0	54 43.9	39 31.7	27 22.0	42 34.1	15 12.2	12 9.8	12 9.8	24 19.5	45 36.6	21 17.1	1 0.8	7 5.7
	40歳代	201 100.0	83 41.3	71 35.3	41 20.4	79 39.3	23 11.4	21 10.4	26 12.9	50 24.9	75 37.3	30 14.9	4 2.0	6 3.0
	50歳代	216 100.0	104 48.1	62 28.7	39 18.1	89 41.2	39 18.1	23 10.6	24 11.1	49 22.7	81 37.5	36 16.7	3 1.4	5 2.3
	60歳代	171 100.0	86 50.3	61 35.7	24 14.0	61 35.7	28 16.4	18 10.5	32 18.7	41 24.0	66 38.6	28 16.4	1 0.6	10 5.8
	70歳以上	203 100.0	114 56.2	57 28.1	26 12.8	87 42.9	22 10.8	22 10.8	46 22.7	45 22.2	66 32.5	40 19.7	1 0.5	9 4.4

質問 18. あなたは、外国人に関する事柄で、人権尊重の観点から見て問題があると思うのはどのようなことですか。

	合計	言葉や習慣、文化などが違うために、地域社会の受け入れが十分でない	就職や仕事の内容、労働条件などで不利な扱いを受ける	職場や学校でからかわれたり、嫌がらせをされたりする	店や施設の利用、タクシーの乗車などサービスの提供を拒否される	賃貸住宅への入居が難しい・断られる	特定の国の出身者や、その子孫に対して、ヘイトスピーチや脅迫、器物損壊等が行われている	じろじろ見られたり、避けられたりする	国籍を理由に、結婚に周囲が反対する	教育や福祉など制度面での制限がある	病院や駅、公共施設などで外国語の案内表示や情報提供が十分でない	本名では差別や不利益を受けることがあるため、やむなく通称名を使う人がいる	その他	特になし	
全体	962 100.0	465 48.3	446 46.4	215 22.3	54 5.6	119 12.4	283 29.4	85 8.8	93 9.7	157 16.3	202 21.0	71 7.4	9 0.9	105 10.9	
小学校区	志津小学校区	75 100.0	41 54.7	41 54.7	16 21.3	3 4.0	8 10.7	20 26.7	6 8.0	7 9.3	9 12.0	14 18.7	5 6.7	- -	10 13.3
	志津南小学校区	57 100.0	28 49.1	18 31.6	12 21.1	4 7.0	7 12.3	14 24.6	5 8.8	3 5.3	9 15.8	8 14.0	5 8.8	1 1.8	8 14.0
	草津小学校区	78 100.0	36 46.2	32 41.0	10 12.8	5 6.4	15 19.2	29 37.2	7 9.0	13 16.7	14 17.9	21 26.9	7 9.0	1 1.3	5 6.4
	草津第二小学校区	70 100.0	36 51.4	33 47.1	12 17.1	2 2.9	11 15.7	26 37.1	4 5.7	2 2.9	13 18.6	19 27.1	3 4.3	- -	4 5.7
	洸川小学校区	60 100.0	34 56.7	35 58.3	13 21.7	3 5.0	7 11.7	11 18.3	8 13.3	6 10.0	5 8.3	17 28.3	1 1.7	- -	5 8.3
	矢倉小学校区	69 100.0	32 46.4	40 58.0	26 37.7	2 2.9	14 20.3	24 34.8	6 8.7	5 7.2	7 10.1	14 20.3	5 7.2	1 1.4	4 5.8
	老上小学校区	79 100.0	38 48.1	42 53.2	19 24.1	6 7.6	6 7.6	21 26.6	4 5.1	7 8.9	16 20.3	14 17.7	6 7.6	2 2.5	10 12.7
	老上西小学校区	47 100.0	18 38.3	24 51.1	9 19.1	2 4.3	7 14.9	8 17.0	8 17.0	6 12.8	4 8.5	7 14.9	10 21.3	- -	8 17.0
	玉川小学校区	69 100.0	30 43.5	30 43.5	17 24.6	2 2.9	5 7.2	20 29.0	8 11.6	4 5.8	17 24.6	18 26.1	4 5.8	1 1.4	8 11.6
	南笠東小学校区	55 100.0	29 52.7	20 36.4	11 20.0	5 9.1	8 14.5	16 29.1	7 12.7	9 16.4	12 21.8	7 12.7	3 5.5	- -	6 10.9
	山田小学校区	40 100.0	20 50.0	19 47.5	9 22.5	- -	4 10.0	13 32.5	2 5.0	3 7.5	5 12.5	8 20.0	2 5.0	- -	8 20.0
	笠縫小学校区	86 100.0	46 53.5	34 39.5	21 24.4	5 5.8	6 7.0	23 26.7	12 14.0	7 8.1	15 17.4	10 11.6	6 7.0	2 2.3	7 8.1
	笠縫東小学校区	80 100.0	41 51.3	41 51.3	15 18.8	7 8.8	12 15.0	28 35.0	1 1.3	9 11.3	16 20.0	22 27.5	8 10.0	1 1.3	5 6.3
	常盤小学校区	45 100.0	17 37.8	18 40.0	9 20.0	3 6.7	4 8.9	12 26.7	3 6.7	5 11.1	9 20.0	13 28.9	1 2.2	- -	7 15.6
	性別	男性	404 100.0	206 51.0	170 42.1	83 20.5	26 6.4	43 10.6	108 26.7	36 8.9	38 9.4	58 14.4	82 20.3	33 8.2	4 1.0
女性		520 100.0	245 47.1	263 50.6	123 23.7	25 4.8	72 13.8	163 31.3	47 9.0	50 9.6	93 17.9	113 21.7	34 6.5	5 1.0	48 9.2
回答しない		35 100.0	12 34.3	12 34.3	9 25.7	3 8.6	4 11.4	10 28.6	2 5.7	5 14.3	6 17.1	6 17.1	3 8.6	- -	6 17.1
年齢	10歳代	9 100.0	2 22.2	3 33.3	1 11.1	- -	- -	1 11.1	4 44.4	1 11.1	2 22.2	2 22.2	- -	- -	1 11.1
	20歳代	59 100.0	27 45.8	30 50.8	24 40.7	6 10.2	9 15.3	18 30.5	3 5.1	5 8.5	10 16.9	9 15.3	6 10.2	4 6.8	
	30歳代	123 100.0	43 35.0	58 47.2	32 26.0	10 8.1	13 10.6	41 33.3	13 10.6	10 8.1	19 15.4	22 17.9	7 5.7	1 0.8	17 13.8
	40歳代	197 100.0	93 47.2	91 46.2	67 34.0	9 4.6	20 10.2	61 31.0	16 8.1	21 10.7	26 13.2	39 19.8	14 7.1	3 1.5	16 8.1
	50歳代	214 100.0	106 49.5	104 48.6	29 13.6	10 4.7	37 17.3	61 28.5	13 6.1	21 9.8	29 13.6	48 22.4	17 7.9	2 0.9	20 9.3
	60歳代	169 100.0	99 58.6	80 47.3	33 19.5	5 3.0	14 8.3	54 32.0	15 8.9	16 9.5	33 19.5	38 22.5	16 9.5	1 0.6	17 10.1
	70歳以上	189 100.0	93 49.2	78 41.3	28 14.8	14 7.4	26 13.8	47 24.9	21 11.1	19 10.1	37 19.6	44 23.3	11 5.8	2 1.1	30 15.9

質問 19. あなたは、外国人の人権を守るために、どのようなことが必要だと思いますか。

	合計	国際理解に関する教育を充実させ、多文化共生推進へとつなげる	外国人と日本人の相互理解を促進するための交流機会を増やす	外国人も地域社会を支える一員として、行政や地域活動へ参画できる体制をつくる	外国人の就職の機会均等を確保したり、不利な労働条件を改善したりする	言葉や文化の違いを知り、多様性を受け入れようとする教育・啓発・広報活動を推進する	外国人のニーズに対応した行政サービスを充実させる(福祉、教育など)	多言語による人権相談や電話相談、カウンセリングを充実する	日常生活に必要な情報や案内を「やさしい日本語」や多言語で提供する	「やさしい日本語」を日本人が学べる機会を多く作る	その他	特になし	
全体	972 100.0	344 35.4	292 30.0	359 36.9	349 35.9	362 37.2	227 23.4	169 17.4	206 21.2	98 10.1	13 1.3	70 7.2	
小学校区	志津小学校区	76 100.0	33 43.4	27 35.5	22 28.9	25 32.9	32 42.1	18 23.7	14 18.4	15 19.7	6 7.9	2 2.6	5 6.6
	志津南小学校区	60 100.0	20 33.3	19 31.7	20 33.3	17 28.3	25 41.7	14 23.3	9 15.0	14 23.3	8 13.3	-	4 6.7
	草津小学校区	79 100.0	27 34.2	26 32.9	22 27.8	28 35.4	30 38.0	27 34.2	14 17.7	18 22.8	14 17.7	1 1.3	5 6.3
	草津第二小学校区	72 100.0	24 33.3	23 31.9	33 45.8	26 36.1	31 43.1	13 18.1	13 18.1	16 22.2	5 6.9	-	2 2.8
	渋川小学校区	58 100.0	25 43.1	18 31.0	28 48.3	19 32.8	24 41.4	11 19.0	15 25.9	9 15.5	6 10.3	-	2 3.4
	矢倉小学校区	70 100.0	28 40.0	34 48.6	34 48.6	28 40.0	27 38.6	13 18.6	12 17.1	15 21.4	4 5.7	1 1.4	-
	老上小学校区	81 100.0	28 34.6	24 29.6	35 43.2	33 40.7	21 25.9	21 25.9	18 22.2	19 23.5	6 7.4	-	5 6.2
	老上西小学校区	49 100.0	21 42.9	11 22.4	20 40.8	21 42.9	17 34.7	6 12.2	8 16.3	9 18.4	3 6.1	-	6 12.2
	玉川小学校区	70 100.0	23 32.9	14 20.0	25 35.7	24 34.3	30 42.9	19 27.1	13 18.6	10 14.3	9 12.9	1 1.4	6 8.6
	南笠東小学校区	54 100.0	15 27.8	16 29.6	17 31.5	22 40.7	23 42.6	10 18.5	9 16.7	14 25.9	5 9.3	-	4 7.4
	山田小学校区	40 100.0	8 20.0	9 22.5	10 25.0	11 27.5	16 40.0	12 30.0	10 25.0	7 17.5	5 12.5	1 2.5	9 22.5
	笠縫小学校区	86 100.0	28 32.6	28 32.6	31 36.0	32 37.2	30 34.9	22 25.6	8 9.3	18 20.9	10 11.6	3 3.5	6 7.0
	笠縫東小学校区	80 100.0	30 37.5	20 25.0	30 37.5	30 37.5	31 38.8	18 22.5	15 18.8	20 25.0	5 6.3	3 3.8	4 5.0
	常盤小学校区	45 100.0	12 26.7	11 24.4	18 40.0	13 28.9	11 24.4	11 24.4	8 17.8	13 28.9	5 11.1	-	3 6.7
	性別	男性	407 100.0	144 35.4	145 35.6	148 36.4	128 31.4	137 33.7	86 21.1	63 15.5	83 20.4	46 11.3	10 2.5
女性		527 100.0	185 35.1	139 26.4	199 37.8	211 40.0	214 40.6	136 25.8	100 19.0	113 21.4	46 8.7	2 0.4	31 5.9
回答しない		35 100.0	15 42.9	7 20.0	12 34.3	10 28.6	9 25.7	5 14.3	6 17.1	8 22.9	6 17.1	1 2.9	6 17.1
年齢	10歳代	9 100.0	2 22.2	3 33.3	2 22.2	2 22.2	4 44.4	3 33.3	1 11.1	4 44.4	2 22.2	-	-
	20歳代	60 100.0	28 46.7	22 36.7	19 31.7	25 41.7	15 25.0	13 21.7	10 16.7	11 18.3	7 11.7	1 1.7	4 6.7
	30歳代	123 100.0	46 37.4	35 28.5	45 36.6	48 39.0	43 35.0	31 25.2	24 19.5	28 22.8	13 10.6	3 2.4	10 8.1
	40歳代	197 100.0	83 42.1	57 28.9	75 38.1	63 32.0	87 44.2	39 19.8	34 17.3	35 17.8	21 10.7	4 2.0	10 5.1
	50歳代	215 100.0	68 31.6	60 27.9	76 35.3	81 37.7	82 38.1	57 26.5	41 19.1	41 19.1	19 8.8	3 1.4	9 4.2
	60歳代	170 100.0	69 40.6	55 32.4	60 35.3	65 38.2	67 39.4	35 20.6	34 20.0	35 20.6	12 7.1	-	14 8.2
	70歳以上	196 100.0	47 24.0	60 30.6	81 41.3	64 32.7	64 32.7	47 24.0	25 12.8	51 26.0	24 12.2	2 1.0	23 11.7

質問 20. あなたは、差別を受けている部落（被差別部落）に関する次のAからHのことについて、どのように思いますか。

【A 被差別部落の人々は、常識にはずれたことをしている】

【B 行政が被差別部落の人々を優遇しすぎている】

	質問20-A						質問20-B						
	合計	そう思う	どちらかといえ ばそう思う	どちらかといえ ばそう思わない	そう思わ ない	わからない	合計	そう思う	どちらかといえ ばそう思う	どちらかといえ ばそう思わない	そう思わ ない	わからない	
全体	980 100.0	24 2.4	102 10.4	188 19.2	412 42.0	254 25.9	983 100.0	82 8.3	201 20.4	191 19.4	213 21.7	296 30.1	
小学校区	志津小学校区	77 100.0	2 2.6	4 5.2	20 26.0	35 45.5	16 20.8	79 100.0	5 6.3	19 24.1	12 15.2	16 20.3	27 34.2
	志津南小学校区	61 100.0	1 1.6	8 13.1	12 19.7	25 41.0	15 24.6	61 100.0	4 6.6	8 13.1	16 26.2	13 21.3	20 32.8
	草津小学校区	81 100.0	2 2.5	7 8.6	20 24.7	29 35.8	23 28.4	81 100.0	4 4.9	21 25.9	14 17.3	18 22.2	24 29.6
	草津第二小学校区	73 100.0	1 1.4	10 13.7	12 16.4	32 43.8	18 24.7	73 100.0	5 6.8	14 19.2	10 13.7	20 27.4	24 32.9
	渋川小学校区	60 100.0	4 6.7	5 8.3	12 20.0	27 45.0	12 20.0	60 100.0	6 10.0	10 16.7	14 23.3	14 23.3	16 26.7
	矢倉小学校区	71 100.0	2 2.8	7 9.9	16 22.5	23 32.4	23 32.4	71 100.0	4 5.6	10 14.1	19 26.8	11 15.5	27 38.0
	老上小学校区	83 100.0	1 1.2	9 10.8	12 14.5	32 38.6	29 34.9	83 100.0	6 7.2	13 15.7	13 15.7	19 22.9	32 38.6
	老上西小学校区	49 100.0	1 2.0	2 4.1	11 22.4	22 44.9	13 26.5	49 100.0	5 10.2	9 18.4	8 16.3	13 26.5	14 28.6
	玉川小学校区	70 100.0	1 1.4	2 2.9	12 17.1	32 45.7	23 32.9	70 100.0	6 8.6	9 12.9	12 17.1	19 27.1	24 34.3
	南笠東小学校区	53 100.0	1 1.9	13 24.5	10 18.9	17 32.1	12 22.6	53 100.0	7 12.7	14 25.5	21 21.8	9 16.4	13 23.6
	山田小学校区	40 100.0	4 10.0	6 15.0	9 22.5	10 25.0	11 27.5	40 100.0	7 17.5	12 30.0	9 22.5	5 12.5	7 17.5
	笠縫小学校区	84 100.0	1 1.2	11 13.1	13 15.5	44 52.4	15 17.9	84 100.0	10 11.9	17 20.2	18 21.4	17 20.2	22 26.2
	笠縫東小学校区	80 100.0	1 1.3	6 7.5	14 17.5	44 55.0	15 18.8	79 100.0	4 5.1	18 22.8	15 19.0	22 27.8	20 25.3
	常盤小学校区	44 100.0	- -	5 11.4	9 20.5	20 45.5	10 22.7	44 100.0	4 9.1	15 34.1	9 20.5	8 18.2	8 18.2
	性別	男性	409 100.0	11 2.7	53 13.0	85 20.8	172 42.1	88 21.5	410 100.0	40 9.8	103 25.1	84 20.5	87 21.2
女性		532 100.0	11 2.1	45 8.5	96 18.0	227 42.7	153 28.8	534 100.0	34 6.4	93 17.4	102 19.1	120 22.5	185 34.6
回答しない		36 100.0	2 5.6	2 5.6	7 19.4	12 33.3	13 36.1	36 100.0	7 19.4	4 11.1	5 13.9	6 16.7	14 38.9
年齢	10歳代	9 100.0	- -	- -	- -	6 66.7	3 33.3	9 100.0	1 11.1	- -	2 22.2	2 22.2	4 44.4
	20歳代	62 100.0	2 3.2	2 3.2	6 9.7	36 58.1	16 25.8	62 100.0	3 4.8	3 4.8	9 14.5	21 33.9	26 41.9
	30歳代	123 100.0	2 1.6	9 7.3	24 19.5	50 40.7	38 30.9	124 100.0	8 6.5	14 11.3	25 20.2	26 21.0	51 41.1
	40歳代	201 100.0	6 3.0	27 13.4	37 18.4	77 38.3	54 26.9	201 100.0	23 11.4	27 13.4	52 25.9	35 17.4	64 31.8
	50歳代	217 100.0	5 2.3	27 12.4	50 23.0	76 35.0	59 27.2	217 100.0	18 8.3	56 25.8	37 17.1	48 22.1	58 26.7
	60歳代	171 100.0	5 2.9	18 10.5	40 23.4	73 42.7	35 20.5	172 100.0	13 7.6	40 23.3	41 23.8	35 20.3	43 25.0
	70歳以上	195 100.0	4 2.1	19 9.7	31 15.9	93 47.7	48 24.6	196 100.0	16 8.2	61 31.1	25 12.8	45 23.0	49 25.0

質問 20. あなたは、差別を受けている部落（被差別部落）に関する次のAからHのことについて、どのように思いますか。

【C 被差別部落について、うかつなことを言えば、大変な問題になる】

【D 被差別部落の人々が差別をなくすために一生懸命に取り組んでいる】

	質問20-C						質問20-D						
	合計	そう思う	どちらかといえ ばそう思う	どちらかといえ ばそう思わない	そう思わ ない	わからない	合計	そう思う	どちらかといえ ばそう思う	どちらかといえ ばそう思わない	そう思わ ない	わからない	
全体	976 100.0	181 18.5	357 36.6	121 12.4	94 9.6	223 22.8	978 100.0	83 8.5	212 21.7	205 21.0	95 9.7	383 39.2	
小学校区	志津小学校区	78 100.0	12 15.4	32 41.0	11 14.1	4 5.1	19 24.4	77 100.0	7 9.1	7 9.1	16 20.8	3 3.9	44 57.1
	志津南小学校区	60 100.0	11 18.3	24 40.0	5 8.3	6 10.0	14 23.3	60 100.0	3 5.0	16 26.7	10 16.7	7 11.7	24 40.0
	草津小学校区	81 100.0	12 14.8	31 38.3	10 12.3	8 9.9	20 24.7	81 100.0	7 8.6	13 16.0	12 14.8	16 19.8	33 40.7
	草津第二小学校区	73 100.0	11 15.1	28 38.4	5 6.8	5 6.8	24 32.9	73 100.0	4 5.5	15 20.5	17 23.3	7 9.6	30 41.1
	渋川小学校区	60 100.0	16 26.7	18 30.0	9 15.0	6 10.0	11 18.3	60 100.0	5 8.3	12 20.0	18 30.0	5 8.3	20 33.3
	矢倉小学校区	71 100.0	12 16.9	33 46.5	4 5.6	4 5.6	18 25.4	70 100.0	3 4.3	15 21.4	18 25.7	3 4.3	31 44.3
	老上小学校区	83 100.0	15 18.1	26 31.3	11 13.3	6 7.2	25 30.1	83 100.0	15 18.1	19 22.9	15 18.1	6 7.2	28 33.7
	老上西小学校区	49 100.0	8 16.3	10 20.4	8 16.3	9 18.4	14 28.6	49 100.0	5 10.2	11 22.4	8 16.3	3 6.1	22 44.9
	玉川小学校区	68 100.0	15 22.1	20 29.4	7 10.3	12 17.6	14 20.6	69 100.0	- -	20 29.0	10 14.5	5 7.2	34 49.3
	南笠東小学校区	55 100.0	14 25.5	21 38.2	8 14.5	2 3.6	10 18.2	55 100.0	3 5.5	12 21.8	15 27.3	7 12.7	18 32.7
	山田小学校区	40 100.0	6 15.0	20 50.0	4 10.0	4 10.0	6 15.0	40 100.0	2 5.0	9 22.5	10 25.0	6 15.0	13 32.5
	笠縫小学校区	83 100.0	12 14.5	35 42.2	14 16.9	7 8.4	15 18.1	84 100.0	11 13.1	15 17.9	19 22.6	9 10.7	30 35.7
	笠縫東小学校区	78 100.0	17 21.8	24 30.8	12 15.4	10 12.8	15 19.2	79 100.0	7 8.9	20 25.3	22 27.8	6 7.6	24 30.4
	常盤小学校区	43 100.0	10 23.3	14 32.6	6 14.0	5 11.6	8 18.6	45 100.0	7 15.6	12 26.7	7 15.6	4 8.9	15 33.3
	性別	男性	410 100.0	84 20.5	155 37.8	54 13.2	39 9.5	78 19.0	410 100.0	24 5.9	89 21.7	108 26.3	49 12.0
女性		528 100.0	88 16.7	193 36.6	64 12.1	53 10.0	130 24.6	529 100.0	57 10.8	112 21.2	93 17.6	43 8.1	224 42.3
回答しない		35 100.0	7 20.0	9 25.7	3 8.6	2 5.7	14 40.0	36 100.0	2 5.6	9 25.0	3 8.3	3 8.3	19 52.8
年齢	10歳代	9 100.0	4 44.4	1 11.1	- -	- -	4 44.4	9 100.0	4 44.4	- -	- -	- -	5 55.6
	20歳代	61 100.0	10 16.4	15 24.6	6 9.8	8 13.1	22 36.1	61 100.0	9 14.8	10 16.4	7 11.5	4 6.6	31 50.8
	30歳代	124 100.0	23 18.5	38 30.6	15 12.1	9 7.3	39 31.5	123 100.0	12 9.8	22 17.9	19 15.4	11 8.9	59 48.0
	40歳代	201 100.0	43 21.4	77 38.3	28 13.9	16 8.0	37 18.4	200 100.0	15 7.5	41 20.5	47 23.5	21 10.5	76 38.0
	50歳代	214 100.0	48 22.4	89 41.6	20 9.3	13 6.1	44 20.6	217 100.0	17 7.8	42 19.4	62 28.6	25 11.5	71 32.7
	60歳代	170 100.0	27 15.9	64 37.6	27 15.9	16 9.4	36 21.2	170 100.0	10 5.9	47 27.6	33 19.4	12 7.1	68 40.0
	70歳以上	195 100.0	26 13.3	73 37.4	25 12.8	32 16.4	39 20.0	196 100.0	16 8.2	50 25.5	37 18.9	22 11.2	71 36.2

質問 20. あなたは、差別を受けている部落（被差別部落）に関する次のAからHのことについて、どのように思いますか。

【E 被差別部落の人々と、深くかかわることにはためらいを感じる】

【F 部落差別を受けた人のくやしきは、とても人ごととは思えない】

	質問20-E						質問20-F						
	合計	そう思う	どちらかといえはそう思う	どちらかといえはそう思わない	そう思わない	わからない	合計	そう思う	どちらかといえはそう思う	どちらかといえはそう思わない	そう思わない	わからない	
全体	978 100.0	54 5.5	180 18.4	247 25.3	316 32.3	181 18.5	976 100.0	155 15.9	322 33.0	118 12.1	42 4.3	339 34.7	
小学校区	志津小学校区	79 100.0	3 3.8	15 19.0	17 21.5	26 32.9	18 22.8	78 100.0	19 24.4	23 29.5	8 10.3	1 1.3	27 34.6
	志津南小学校区	60 100.0	1 1.7	14 23.3	18 30.0	17 28.3	10 16.7	60 100.0	5 8.3	17 28.3	9 15.0	3 5.0	26 43.3
	草津小学校区	81 100.0	5 6.2	17 21.0	11 13.6	27 33.3	21 25.9	81 100.0	9 11.1	33 40.7	7 8.6	3 3.7	29 35.8
	草津第二小学校区	72 100.0	6 8.3	7 9.7	19 26.4	29 40.3	11 15.3	72 100.0	11 15.3	21 29.2	9 12.5	3 4.2	28 38.9
	渋川小学校区	59 100.0	1 1.7	14 23.7	18 30.5	17 28.8	9 15.3	60 100.0	10 16.7	20 33.3	8 13.3	1 1.7	21 35.0
	矢倉小学校区	71 100.0	3 4.2	16 22.5	18 25.4	17 23.9	17 23.9	71 100.0	10 14.1	31 43.7	1 1.4	1 1.4	28 39.4
	老上小学校区	83 100.0	6 7.2	14 16.9	21 25.3	26 31.3	16 19.3	82 100.0	14 17.1	26 31.7	9 11.0	2 2.4	31 37.8
	老上西小学校区	49 100.0	2 4.1	7 14.3	14 28.6	14 28.6	12 24.5	49 100.0	4 8.2	18 36.7	9 18.4	2 4.1	16 32.7
	玉川小学校区	69 100.0	5 7.2	9 13.0	17 24.6	26 37.7	12 17.4	69 100.0	13 18.8	26 37.7	6 8.7	4 5.8	20 29.0
	南笠東小学校区	55 100.0	5 9.1	17 30.9	13 23.6	14 25.5	6 10.9	55 100.0	5 9.1	15 27.3	13 23.6	3 5.5	19 34.5
	山田小学校区	40 100.0	6 15.0	6 15.0	15 37.5	5 12.5	8 20.0	40 100.0	2 5.0	13 32.5	5 12.5	5 12.5	15 37.5
	笠縫小学校区	84 100.0	5 6.0	13 15.5	24 28.6	26 31.0	16 19.0	84 100.0	17 20.2	20 23.8	11 13.1	3 3.6	33 39.3
	笠縫東小学校区	78 100.0	4 5.1	14 17.9	21 26.9	29 37.2	10 12.8	78 100.0	18 23.1	30 38.5	12 15.4	2 2.6	16 20.5
	常盤小学校区	44 100.0	1 2.3	5 11.4	10 22.7	24 54.5	4 9.1	44 100.0	8 18.2	14 31.8	6 13.6	4 9.1	12 27.3
	性別	男性	408 100.0	24 5.9	85 20.8	108 26.5	134 32.8	57 14.0	409 100.0	55 13.4	149 36.4	63 15.4	20 4.9
女性		531 100.0	28 5.3	90 16.9	129 24.3	173 32.6	111 20.9	528 100.0	92 17.4	166 31.4	51 9.7	21 4.0	198 37.5
回答しない		36 100.0	2 5.6	4 11.1	8 22.2	9 25.0	13 36.1	36 100.0	7 19.4	7 19.4	2 5.6	1 2.8	19 52.8
年齢	10歳代	9 100.0	-	1 11.1	2 22.2	5 55.6	1 11.1	9 100.0	3 33.3	3 33.3	1 11.1	-	2 22.2
	20歳代	61 100.0	4 6.6	9 14.8	8 13.1	25 41.0	15 24.6	61 100.0	11 18.0	11 18.0	6 9.8	3 4.9	30 49.2
	30歳代	124 100.0	8 6.5	20 16.1	29 23.4	35 28.2	32 25.8	124 100.0	16 12.9	34 27.4	12 9.7	6 4.8	56 45.2
	40歳代	200 100.0	13 6.5	36 18.0	52 26.0	62 31.0	37 18.5	200 100.0	23 11.5	63 31.5	32 16.0	9 4.5	73 36.5
	50歳代	216 100.0	14 6.5	41 19.0	75 34.7	54 25.0	32 14.8	216 100.0	28 13.0	77 35.6	27 12.5	9 4.2	75 34.7
	60歳代	170 100.0	8 4.7	30 17.6	40 23.5	61 35.9	31 18.2	171 100.0	38 22.2	64 37.4	17 9.9	5 2.9	47 27.5
	70歳以上	196 100.0	7 3.6	43 21.9	41 20.9	74 37.8	31 15.8	193 100.0	36 18.7	69 35.8	23 11.9	10 5.2	55 28.5

質問 20. あなたは、差別を受けている部落（被差別部落）に関する次のAからHのことについて、どのように思いますか。

【G 差別、差別と騒ぎすぎるので、かえって差別がなくなる】

【H 同和問題（部落差別）を学ぶことは、他の「人権問題の解決」にもプラスになる】

	質問20-G						質問20-H						
	合計	そう思う	どちらかといえ ばそう思う	どちらかといえ ばそう思わない	そう思わ ない	わから ない	合計	そう思う	どちらかといえ ばそう思う	どちらかといえ ばそう思わない	そう思わ ない	わから ない	
全体	981 100.0	198 20.2	330 33.6	132 13.5	156 15.9	165 16.8	982 100.0	239 24.3	382 38.9	104 10.6	86 8.8	171 17.4	
小学校区	志津小学校区	79 100.0	14 17.7	33 41.8	9 11.4	13 16.5	10 12.7	77 100.0	22 28.6	26 33.8	11 14.3	5 6.5	13 16.9
	志津南小学校区	60 100.0	6 10.0	30 50.0	6 10.0	6 10.0	12 20.0	60 100.0	7 11.7	25 41.7	10 16.7	4 6.7	14 23.3
	草津小学校区	81 100.0	15 18.5	28 34.6	7 8.6	16 19.8	15 18.5	81 100.0	22 27.2	33 40.7	4 4.9	7 8.6	15 18.5
	草津第二小学校区	73 100.0	18 24.7	17 23.3	12 16.4	8 11.0	18 24.7	73 100.0	16 21.9	29 39.7	8 11.0	6 8.2	14 19.2
	渋川小学校区	60 100.0	12 20.0	20 33.3	13 21.7	5 8.3	10 16.7	60 100.0	10 16.7	27 45.0	6 10.0	5 8.3	12 20.0
	矢倉小学校区	71 100.0	7 9.9	30 42.3	8 11.3	11 15.5	15 21.1	71 100.0	21 29.6	31 43.7	6 8.5	1 1.4	12 16.9
	老上小学校区	83 100.0	23 27.7	23 27.7	12 14.5	14 16.9	11 13.3	83 100.0	22 26.5	37 44.6	8 9.6	5 6.0	11 13.3
	老上西小学校区	49 100.0	10 20.4	18 36.7	10 20.4	4 8.2	7 14.3	49 100.0	5 10.2	16 32.7	9 18.4	5 10.2	14 28.6
	玉川小学校区	69 100.0	17 24.6	15 21.7	11 15.9	17 24.6	9 13.0	70 100.0	19 27.1	29 41.4	7 10.0	8 11.4	7 10.0
	南笠東小学校区	55 100.0	15 27.3	14 25.5	9 16.4	8 14.5	9 16.4	56 100.0	13 23.2	20 35.7	7 12.5	6 10.7	10 17.9
	山田小学校区	40 100.0	10 25.0	11 27.5	7 17.5	1 2.5	11 27.5	40 100.0	6 15.0	17 42.5	5 12.5	5 12.5	7 17.5
	笠縫小学校区	84 100.0	14 16.7	28 33.3	12 14.3	14 16.7	16 19.0	85 100.0	23 27.1	31 36.5	9 10.6	8 9.4	14 16.5
	笠縫東小学校区	79 100.0	11 13.9	31 39.2	11 13.9	21 26.6	5 6.3	79 100.0	27 34.2	33 41.8	7 8.9	7 8.9	5 6.3
	常盤小学校区	44 100.0	15 34.1	12 27.3	2 4.5	9 20.5	6 13.6	44 100.0	11 25.0	12 27.3	4 9.1	9 20.5	8 18.2
性別	男性	410 100.0	92 22.4	151 36.8	55 13.4	59 14.4	53 12.9	411 100.0	97 23.6	172 41.8	48 11.7	45 10.9	49 11.9
	女性	532 100.0	93 17.5	174 32.7	72 13.5	92 17.3	101 19.0	532 100.0	136 25.6	197 37.0	54 10.2	34 6.4	111 20.9
	回答しない	36 100.0	12 33.3	4 11.1	4 11.1	5 13.9	11 30.6	36 100.0	6 16.7	11 30.6	2 5.6	6 16.7	11 30.6
年齢	10歳代	9 100.0	2 22.2	4 44.4	2 22.2	-	1 11.1	9 100.0	2 22.2	5 55.6	-	1 11.1	1 11.1
	20歳代	61 100.0	15 24.6	24 39.3	5 8.2	7 11.5	10 16.4	61 100.0	18 29.5	26 42.6	3 4.9	2 3.3	12 19.7
	30歳代	124 100.0	28 22.6	40 32.3	18 14.5	13 10.5	25 20.2	124 100.0	36 29.0	43 34.7	15 12.1	6 4.8	24 19.4
	40歳代	201 100.0	51 25.4	68 33.8	23 11.4	28 13.9	31 15.4	201 100.0	44 21.9	78 38.8	22 10.9	25 12.4	32 15.9
	50歳代	217 100.0	42 19.4	67 30.9	33 15.2	46 21.2	29 13.4	217 100.0	45 20.7	87 40.1	30 13.8	13 6.0	42 19.4
	60歳代	171 100.0	19 11.1	59 34.5	27 15.8	30 17.5	36 21.1	172 100.0	48 27.9	70 40.7	13 7.6	11 6.4	30 17.4
	70歳以上	196 100.0	41 20.9	68 34.7	24 12.2	32 16.3	31 15.8	196 100.0	46 23.5	72 36.7	21 10.7	28 14.3	29 14.8

質問 20. あなたは、差別を受けている部落（被差別部落）に関する次のAからHのことについて、どのように思いますか。

【スコア集計】

	合計	そう思う	どちらかといえばそう思う	どちらかといえばそう思わない	そう思わない	わからない	不明・無回答	被差別部落 考え方 スコア
質問20-A 被差別部落の人々は、常識にはずれたことをしている	1023 100.0	24 2.3	102 10.0	190 18.6	415 40.6	255 24.9	37 3.6	2.40
質問20-B 行政が被差別部落の人々を優遇しすぎている	1023 100.0	82 8.0	203 19.8	193 18.9	214 20.9	298 29.1	33 3.2	1.88
質問20-C 被差別部落について、うかつなことを言えば、大変な問題になる	1023 100.0	182 17.8	359 35.1	122 11.9	94 9.2	225 22.0	41 4.0	1.61
質問20-E 被差別部落の人々と、深くかかわることにはためらいを感じる	1023 100.0	54 5.3	181 17.7	247 24.1	319 31.2	183 17.9	39 3.8	2.38
質問20-G 差別、差別と騒ぎすぎるので、かえって差別がなくなる	1023 100.0	202 19.7	331 32.4	132 12.9	156 15.2	167 16.3	35 3.4	1.84

※ 被差別部落の考え方の度合いをより明確にするため、「そう思う」を1点、「どちらかといえばそう思う」を2点、「どちらかといえばそう思わない」を3点、「そう思わない」を4点、「わからない」「不明・無回答」を0点と配点し、回答者を集団母数として平均スコアを算出した（右列）。

	合計	そう思う	どちらかといえばそう思う	どちらかといえばそう思わない	そう思わない	わからない	不明・無回答	被差別部落 考え方 スコア
質問20-D 被差別部落の人々が差別をなくすために一生懸命に取り組んでいる	1023 100.0	83 8.1	214 20.9	205 20.0	96 9.4	386 37.7	39 3.8	1.45
質問20-F 部落差別を受けた人のくやしきは、とても人ごととは思えない	1023 100.0	156 15.2	325 31.8	118 11.5	42 4.1	341 33.3	41 4.0	1.83
質問20-H 同和問題（部落差別）を学ぶことは、他の「人権問題の解決」にもプラスになる	1023 100.0	241 23.6	383 37.4	107 10.5	86 8.4	172 16.8	34 3.3	2.36

※ 被差別部落の考え方の度合いをより明確にするため、「そう思う」を4点、「どちらかといえばそう思う」を3点、「どちらかといえばそう思わない」を2点、「そう思わない」を1点、「わからない」「不明・無回答」を0点と配点し、回答者を集団母数として平均スコアを算出した（右列）。

質問 21. あなたは、被差別部落の人との結婚に関する次のAからCのことについて、どのように思いますか。それぞれお考えに最も近いものを1つだけ選び、○をつけてください。

- A. あなたのお子さんの結婚しようとする相手が被差別部落の人とわかった場合、あなたはどうしますか。
- B. あなたが被差別部落の人と結婚しようとしたときに親や親せきから強い反対を受けた場合、あなたはどうしますか。

	質問21-A						質問21-B						
	合計	親が口出し すべきでは なく、子ど もの意志を 尊重する	親としては 反対だが、 子どもの意 志が強けれ ば仕方がな い	家族や親せ きの反対が あれば、結 婚は認めな い	絶対に結婚 は認めない	その他	合計	自分の意志 を貫いて結 婚する	親の説得に 全力を傾け たのちに、 自分の意志 を貫いて結 婚する	家族や親せ きの反対が あれば、結 婚はしない	絶対に結婚 しない	その他	
全体	982 100.0	601 61.2	286 29.1	38 3.9	20 2.0	37 3.8	968 100.0	230 23.8	550 56.8	117 12.1	20 2.1	51 5.3	
小学校区	志津小学校区	77 100.0	46 59.7	22 28.6	6 7.8	1 1.3	2 2.6	75 100.0	19 25.3	41 54.7	9 12.0	2 2.7	4 5.3
	志津南小学校区	60 100.0	35 58.3	18 30.0	3 5.0	1 1.7	3 5.0	59 100.0	10 16.9	37 62.7	7 11.9	-	5 8.5
	草津小学校区	79 100.0	40 50.6	34 43.0	1 1.3	1 1.3	3 3.8	80 100.0	18 22.5	50 62.5	12 15.0	-	-
	草津第二小学校区	73 100.0	43 58.9	16 21.9	5 6.8	4 5.5	5 6.8	73 100.0	13 17.8	42 57.5	8 11.0	6 8.2	4 5.5
	洪川小学校区	61 100.0	35 57.4	16 26.2	5 8.2	2 3.3	3 4.9	60 100.0	13 21.7	38 63.3	6 10.0	-	3 5.0
	矢倉小学校区	73 100.0	48 65.8	18 24.7	1 1.4	2 2.7	4 5.5	73 100.0	14 19.2	47 64.4	6 8.2	1 1.4	5 6.8
	老上小学校区	84 100.0	55 65.5	23 27.4	3 3.6	1 1.2	2 2.4	83 100.0	21 25.3	47 56.6	8 9.6	1 1.2	6 7.2
	老上西小学校区	50 100.0	31 62.0	17 34.0	1 2.0	-	1 2.0	49 100.0	10 20.4	26 53.1	9 18.4	1 2.0	3 6.1
	玉川小学校区	71 100.0	43 60.6	22 31.0	2 2.8	-	4 5.6	70 100.0	15 21.4	41 58.6	11 15.7	-	3 4.3
	南笠東小学校区	55 100.0	34 61.8	15 27.3	6 10.9	-	-	55 100.0	13 23.6	31 56.4	8 14.5	1 1.8	2 3.6
	山田小学校区	40 100.0	22 55.0	14 35.0	-	2 5.0	2 5.0	40 100.0	8 20.0	23 57.5	4 10.0	2 5.0	3 7.5
	笠縫小学校区	82 100.0	52 63.4	23 28.0	3 3.7	2 2.4	2 2.4	77 100.0	18 23.4	45 58.4	10 13.0	-	4 5.2
	笠縫東小学校区	79 100.0	60 75.9	15 19.0	1 1.3	2 2.5	1 1.3	79 100.0	27 34.2	39 49.4	7 8.9	4 5.1	2 2.5
	常盤小学校区	44 100.0	28 63.6	15 34.1	-	-	1 2.3	43 100.0	15 34.9	18 41.9	8 18.6	-	2 4.7
	性別	男性	409 100.0	247 60.4	133 32.5	14 3.4	3 0.7	12 2.9	404 100.0	121 30.0	224 55.4	35 8.7	6 1.5
女性		534 100.0	332 62.2	143 26.8	24 4.5	14 2.6	21 3.9	527 100.0	98 18.6	308 58.4	80 15.2	11 2.1	30 5.7
回答しない		36 100.0	20 55.6	10 27.8	-	2 5.6	4 11.1	34 100.0	10 29.4	17 50.0	2 5.9	2 5.9	3 8.8
年齢	10歳代	9 100.0	8 88.9	-	-	-	1 11.1	9 100.0	3 33.3	5 55.6	1 11.1	-	-
	20歳代	61 100.0	45 73.8	9 14.8	2 3.3	-	5 8.2	60 100.0	19 31.7	34 56.7	2 3.3	-	5 8.3
	30歳代	124 100.0	82 66.1	34 27.4	4 3.2	1 0.8	3 2.4	123 100.0	28 22.8	83 67.5	9 7.3	1 0.8	2 1.6
	40歳代	201 100.0	127 63.2	46 22.9	11 5.5	6 3.0	11 5.5	202 100.0	45 22.3	119 58.9	22 10.9	5 2.5	11 5.4
	50歳代	214 100.0	128 59.8	62 29.0	5 2.3	6 2.8	13 6.1	214 100.0	42 19.6	120 56.1	27 12.6	5 2.3	20 9.3
	60歳代	163 100.0	100 61.3	53 32.5	5 3.1	2 1.2	3 1.8	160 100.0	50 31.3	77 48.1	22 13.8	4 2.5	7 4.4
	70歳以上	207 100.0	109 52.7	81 39.1	11 5.3	5 2.4	1 0.5	197 100.0	41 20.8	112 56.9	33 16.8	5 2.5	6 3.0

質問 21. あなたは、被差別部落の人との結婚に関する次のAからCのことについて、どのように思いますか。それぞれお考えに最も近いものを1つだけ選び、○をつけてください。

C. あなたやあなたのお子さんが被差別部落の人と結婚しようとした場合、あなたの親せきはどのような態度をとると思いますか。

		合計	反対する親せきがいると思う	口に出して反対しないが、喜ばない親せきがいると思う	特に反対する親せきはいないと思う	わからない	その他
全体		988 100.0	207 21.0	399 40.4	171 17.3	205 20.7	6 0.6
小学校区	志津小学校区	78 100.0	17 21.8	34 43.6	10 12.8	17 21.8	-
	志津南小学校区	60 100.0	16 26.7	26 43.3	4 6.7	14 23.3	-
	草津小学校区	80 100.0	10 12.5	43 53.8	14 17.5	13 16.3	-
	草津第二小学校区	74 100.0	16 21.6	26 35.1	16 21.6	15 20.3	1 1.4
	渋川小学校区	61 100.0	15 24.6	23 37.7	11 18.0	12 19.7	-
	矢倉小学校区	73 100.0	13 17.8	28 38.4	16 21.9	16 21.9	-
	老上小学校区	83 100.0	19 22.9	28 33.7	16 19.3	20 24.1	-
	老上西小学校区	50 100.0	9 18.0	20 40.0	9 18.0	12 24.0	-
	玉川小学校区	73 100.0	12 16.4	31 42.5	18 24.7	12 16.4	-
	南笠東小学校区	55 100.0	17 30.9	23 41.8	7 12.7	7 12.7	1 1.8
	山田小学校区	40 100.0	9 22.5	19 47.5	3 7.5	7 17.5	2 5.0
	笠縫小学校区	83 100.0	17 20.5	34 41.0	11 13.3	20 24.1	1 1.2
	笠縫東小学校区	80 100.0	17 21.3	29 36.3	15 18.8	19 23.8	-
	常盤小学校区	44 100.0	5 11.4	17 38.6	12 27.3	10 22.7	-
	性別	男性	412 100.0	84 20.4	158 38.3	88 21.4	80 19.4
女性		537 100.0	113 21.0	232 43.2	78 14.5	110 20.5	4 0.7
回答しない		36 100.0	8 22.2	8 22.2	5 13.9	15 41.7	-
年齢	10歳代	9 100.0	1 11.1	3 33.3	1 11.1	3 33.3	1 11.1
	20歳代	61 100.0	16 26.2	19 31.1	15 24.6	11 18.0	-
	30歳代	123 100.0	22 17.9	53 43.1	25 20.3	22 17.9	1 0.8
	40歳代	202 100.0	59 29.2	67 33.2	38 18.8	38 18.8	-
	50歳代	216 100.0	46 21.3	94 43.5	31 14.4	43 19.9	2 0.9
	60歳代	165 100.0	30 18.2	67 40.6	30 18.2	37 22.4	1 0.6
	70歳以上	209 100.0	32 15.3	95 45.5	31 14.8	50 23.9	1 0.5

質問 22. あなたは、同和問題（部落差別）を解決するためにどのようなことが必要だと思いますか。

	合計	差別を許さない法制度を整備する	インターネット上の部落差別を規制する	差別意識をなくすための同和教育を徹底する	人権尊重についての学校教育を徹底する	人権尊重の地域社会を作るための市民活動を支援する	被差別部落の人々と被差別部落外の人々との協働・交流を促進する	被差別部落にある福祉施設の共同利用を促進する	被差別部落の人々が、一定の地域にかたまっで住まないで、分散して住むようにする	部落差別のことは、口に出さず、そっとしておけば、差別は自然になくなる	その他	
全体	966 100.0	250 25.9	216 22.4	294 30.4	424 43.9	198 20.5	136 14.1	77 8.0	307 31.8	251 26.0	45 4.7	
小学校区	志津小学校区	75 100.0	23 30.7	20 26.7	29 38.7	33 44.0	15 20.0	9 12.0	4 5.3	16 21.3	16 21.3	4 5.3
	志津南小学校区	58 100.0	14 24.1	8 13.8	14 24.1	26 44.8	16 27.6	6 10.3	2 3.4	24 41.4	12 20.7	1 1.7
	草津小学校区	79 100.0	15 19.0	15 19.0	27 34.2	39 49.4	15 19.0	15 19.0	9 11.4	26 32.9	22 27.8	3 3.8
	草津第二小学校区	73 100.0	22 30.1	16 21.9	30 41.1	29 39.7	13 17.8	8 11.0	4 5.5	22 30.1	20 27.4	2 2.7
	渋川小学校区	62 100.0	18 29.0	20 32.3	15 24.2	27 43.5	14 22.6	4 6.5	4 6.5	20 32.3	14 22.6	3 4.8
	矢倉小学校区	73 100.0	12 16.4	13 17.8	25 34.2	34 46.6	17 23.3	13 17.8	10 13.7	26 35.6	18 24.7	4 5.5
	老上小学校区	84 100.0	26 31.0	21 25.0	27 32.1	38 45.2	12 14.3	12 14.3	6 7.1	19 22.6	26 31.0	2 2.4
	老上西小学校区	46 100.0	11 23.9	17 37.0	14 30.4	11 23.9	6 13.0	3 6.5	3 6.5	17 37.0	17 37.0	4 8.7
	玉川小学校区	73 100.0	18 24.7	16 21.9	23 31.5	42 57.5	17 23.3	7 9.6	7 9.6	22 30.1	18 24.7	2 2.7
	南笠東小学校区	55 100.0	17 30.9	8 14.5	13 23.6	20 36.4	11 20.0	8 14.5	5 9.1	20 36.4	17 30.9	2 3.6
	山田小学校区	40 100.0	6 15.0	10 25.0	6 15.0	13 32.5	6 15.0	5 12.5	3 7.5	18 45.0	9 22.5	4 10.0
	笠縫小学校区	76 100.0	21 27.6	14 18.4	22 28.9	34 44.7	22 28.9	10 13.2	6 7.9	20 26.3	21 27.6	6 7.9
	笠縫東小学校区	78 100.0	24 30.8	21 26.9	20 25.6	42 53.8	17 21.8	19 24.4	6 7.7	24 30.8	16 20.5	5 6.4
	常盤小学校区	44 100.0	9 20.5	6 13.6	10 22.7	20 45.5	8 18.2	8 18.2	7 15.9	12 27.3	12 27.3	- -
	性別	男性	403 100.0	101 25.1	95 23.6	116 28.8	163 40.4	83 20.6	60 14.9	33 8.2	131 32.5	111 27.5
女性		528 100.0	138 26.1	120 22.7	165 31.3	248 47.0	111 21.0	69 13.1	39 7.4	169 32.0	133 25.2	14 2.7
回答しない		32 100.0	10 31.3	-	12 37.5	12 37.5	4 12.5	7 21.9	5 15.6	7 21.9	6 18.8	3 9.4
年齢	10歳代	9 100.0	2 22.2	2 22.2	3 33.3	4 44.4	3 33.3	-	-	-	2 22.2	1 11.1
	20歳代	58 100.0	15 25.9	13 22.4	18 31.0	26 44.8	9 15.5	13 22.4	8 13.8	8 13.8	15 25.9	2 3.4
	30歳代	119 100.0	32 26.9	28 23.5	47 39.5	52 43.7	16 13.4	14 11.8	2 1.7	35 29.4	28 23.5	8 6.7
	40歳代	202 100.0	46 22.8	35 17.3	57 28.2	76 37.6	34 16.8	25 12.4	14 6.9	77 38.1	59 29.2	12 5.9
	50歳代	214 100.0	56 26.2	52 24.3	72 33.6	89 41.6	40 18.7	25 11.7	14 6.5	71 33.2	51 23.8	11 5.1
	60歳代	162 100.0	49 30.2	44 27.2	47 29.0	81 50.0	41 25.3	24 14.8	13 8.0	49 30.2	36 22.2	5 3.1
	70歳以上	200 100.0	50 25.0	42 21.0	50 25.0	95 47.5	55 27.5	34 17.0	26 13.0	66 33.0	60 30.0	6 3.0

質問 23. さまざまな人権問題がありますが、とりわけ、同和問題（部落差別）についての今後の啓発・教育のあり方について、あなたはどのように考えていますか。

	合計	同和問題 （部落差別）は、他の人権問題よりも重点的に啓発・教育を行うべきである	同和問題 （部落差別）も他の人権問題も積極的な啓発・教育を行うべきである	同和問題 （部落差別）だけをとりあげるのではなく、人権問題全体の啓発・教育の一環として行うべきである	同和問題 （部落差別）よりも、他の人権問題の啓発・教育の方が重要である	同和問題 （部落差別）も他の人権問題も、啓発・教育は必要ない	その他	
全体	960 100.0	29 3.0	180 18.8	628 65.4	83 8.6	29 3.0	11 1.1	
小学校区	志津小学校区	75 100.0	2 2.7	18 24.0	49 65.3	4 5.3	2 2.7	- -
	志津南小学校区	59 100.0	- -	12 20.3	39 66.1	5 8.5	2 3.4	1 1.7
	草津小学校区	77 100.0	2 2.6	14 18.2	54 70.1	7 9.1	- -	- -
	草津第二小学校区	72 100.0	- -	8 11.1	58 80.6	2 2.8	3 4.2	1 1.4
	渋川小学校区	60 100.0	5 8.3	14 23.3	36 60.0	5 8.3	- -	- -
	矢倉小学校区	75 100.0	3 4.0	12 16.0	52 69.3	6 8.0	- -	2 2.7
	老上小学校区	83 100.0	4 4.8	18 21.7	49 59.0	7 8.4	3 3.6	2 2.4
	老上西小学校区	46 100.0	- -	4 8.7	30 65.2	8 17.4	4 8.7	- -
	玉川小学校区	72 100.0	1 1.4	12 16.7	49 68.1	6 8.3	4 5.6	- -
	南笠東小学校区	55 100.0	3 5.5	14 25.5	29 52.7	6 10.9	3 5.5	- -
	山田小学校区	40 100.0	- -	5 12.5	30 75.0	3 7.5	1 2.5	1 2.5
	笠縫小学校区	75 100.0	1 1.3	18 24.0	42 56.0	11 14.7	2 2.7	1 1.3
	笠縫東小学校区	80 100.0	2 2.5	20 25.0	50 62.5	5 6.3	2 2.5	1 1.3
	常盤小学校区	44 100.0	2 4.5	6 13.6	29 65.9	5 11.4	2 4.5	- -
	性別	男性	406 100.0	12 3.0	75 18.5	253 62.3	43 10.6	17 4.2
女性		520 100.0	15 2.9	101 19.4	356 68.5	34 6.5	11 2.1	3 0.6
回答しない		31 100.0	2 6.5	3 9.7	18 58.1	5 16.1	1 3.2	2 6.5
年齢	10歳代	9 100.0	- -	4 44.4	3 33.3	1 11.1	- -	1 11.1
	20歳代	58 100.0	5 8.6	8 13.8	36 62.1	7 12.1	2 3.4	- -
	30歳代	120 100.0	5 4.2	28 23.3	73 60.8	9 7.5	5 4.2	- -
	40歳代	202 100.0	4 2.0	34 16.8	128 63.4	27 13.4	7 3.5	2 1.0
	50歳代	209 100.0	8 3.8	42 20.1	133 63.6	19 9.1	4 1.9	3 1.4
	60歳代	160 100.0	2 1.3	32 20.0	112 70.0	7 4.4	6 3.8	1 0.6
	70歳以上	200 100.0	5 2.5	31 15.5	142 71.0	13 6.5	5 2.5	4 2.0

質問 24. 草津市では、市民の皆さんが人権問題についての理解を深められるよう研修会・講演会を開いていますが、あなたは参加したことがありますか。

質問 24-1. あなたが研修会・講演会に参加したことがない理由は何ですか。

	質問24					質問24-1							
	合計	4回以上参加したことがある	2～3回参加したことがある	1回だけ参加したことがある	参加したことがない	合計	研修会などが開かれているのを知らなかったから	関心がないから	参加しても差別はなくてもよく知っているから	参加するまでもなく、よく知っているから	仕事や家事の都合で参加できなかったから	その他	
全体	989 100.0	108 10.9	153 15.5	95 9.6	633 64.0	623 100.0	279 44.8	128 20.5	48 7.7	27 4.3	107 17.2	34 5.5	
小学校区	志津小学校区	78 100.0	5 6.4	15 19.2	7 9.0	51 65.4	49 100.0	22 44.9	13 26.5	5 10.2	1 2.0	8 16.3	-
	志津南小学校区	64 100.0	2 3.1	9 14.1	3 4.7	50 78.1	49 100.0	17 34.7	13 26.5	3 6.1	2 4.1	10 20.4	4 8.2
	草津小学校区	80 100.0	3 3.8	13 16.3	15 18.8	49 61.3	49 100.0	24 49.0	9 18.4	2 4.1	1 2.0	5 10.2	8 16.3
	草津第二小学校区	75 100.0	5 6.7	12 16.0	8 10.7	50 66.7	49 100.0	21 42.9	11 22.4	4 8.2	3 6.1	7 14.3	3 6.1
	渋川小学校区	61 100.0	6 9.8	2 3.3	5 8.2	48 78.7	48 100.0	19 39.6	8 16.7	2 4.2	4 8.3	14 29.2	1 2.1
	矢倉小学校区	74 100.0	10 13.5	12 16.2	5 6.8	47 63.5	46 100.0	22 47.8	10 21.7	3 6.5	3 6.5	5 10.9	3 6.5
	老上小学校区	83 100.0	8 9.6	11 13.3	4 4.8	60 72.3	59 100.0	33 55.9	14 23.7	5 8.5	3 5.1	4 6.8	-
	老上西小学校区	50 100.0	7 14.0	9 18.0	6 12.0	28 56.0	28 100.0	10 35.7	8 28.6	3 10.7	-	7 25.0	-
	玉川小学校区	73 100.0	7 9.6	6 8.2	11 15.1	49 67.1	49 100.0	27 55.1	9 18.4	2 4.1	4 8.2	6 12.2	1 2.0
	南笠東小学校区	54 100.0	7 13.0	7 13.0	11 20.4	29 53.7	29 100.0	11 37.9	8 27.6	4 13.8	-	6 20.7	-
	山田小学校区	40 100.0	5 12.5	14 35.0	-	21 52.5	21 100.0	8 38.1	3 14.3	2 9.5	-	5 23.8	3 14.3
	笠縫小学校区	83 100.0	10 12.0	13 15.7	5 6.0	55 66.3	53 100.0	20 37.7	12 22.6	5 9.4	1 1.9	14 26.4	1 1.9
	笠縫東小学校区	80 100.0	14 17.5	17 21.3	8 10.0	41 51.3	41 100.0	19 46.3	5 12.2	3 7.3	1 2.4	8 19.5	5 12.2
	常盤小学校区	41 100.0	15 36.6	11 26.8	2 4.9	13 31.7	13 100.0	5 38.5	1 7.7	1 7.7	2 15.4	1 7.7	3 23.1
	性別	男性	409 100.0	40 9.8	41 10.0	39 9.5	289 70.7	288 100.0	128 44.4	62 21.5	22 7.6	17 5.9	40 13.9
女性		542 100.0	63 11.6	107 19.7	53 9.8	319 58.9	311 100.0	139 44.7	61 19.6	23 7.4	10 3.2	65 20.9	13 4.2
回答しない		35 100.0	4 11.4	4 11.4	3 8.6	24 68.6	23 100.0	11 47.8	5 21.7	3 13.0	-	2 8.7	2 8.7
年齢	10歳代	9 100.0	-	-	1 11.1	8 88.9	8 100.0	6 75.0	1 12.5	-	1 12.5	-	-
	20歳代	62 100.0	-	5 8.1	3 4.8	54 87.1	54 100.0	32 59.3	11 20.4	3 5.6	-	7 13.0	1 1.9
	30歳代	124 100.0	3 2.4	6 4.8	7 5.6	108 87.1	107 100.0	55 51.4	23 21.5	4 3.7	5 4.7	14 13.1	6 5.6
	40歳代	201 100.0	16 8.0	24 11.9	18 9.0	143 71.1	140 100.0	58 41.4	34 24.3	13 9.3	2 1.4	29 20.7	4 2.9
	50歳代	216 100.0	24 11.1	32 14.8	20 9.3	140 64.8	137 100.0	61 44.5	28 20.4	11 8.0	5 3.6	23 16.8	9 6.6
	60歳代	166 100.0	30 18.1	31 18.7	20 12.0	85 51.2	84 100.0	45 53.6	10 11.9	4 4.8	4 4.8	14 16.7	7 8.3
	70歳以上	208 100.0	35 16.8	55 26.4	26 12.5	92 44.2	91 100.0	20 22.0	21 23.1	13 14.3	10 11.0	20 22.0	7 7.7

質問 25. 草津市では、市民の皆さんが人権問題について理解を深められるよう「町内学習懇談会」を開いていますが、あなたは参加したことがありますか。

質問 25-1. あなたは、「町内学習懇談会」に参加してどのように思いましたか。

	質問25					質問25-1				
	合計	4回以上参加したことがある	2～3回参加したことがある	1回だけ参加したことがある	参加したことがない	合計	人権問題についての理解が深まった	内容がやさしすぎて、深まらなかった	内容が難しくすぎて、よくわからなかった	その他
全体	944 100.0	81 8.6	141 14.9	105 11.1	617 65.4	318 100.0	210 66.0	38 11.9	47 14.8	23 7.2
小学校区	志津小学校区	67 100.0	2 3.0	12 17.9	11 16.4	42 62.7	25 72.0	18 12.0	3 12.0	1 4.0
	志津南小学校区	61 100.0	1 1.6	9 14.8	7 11.5	44 72.1	16 100.0	10 62.5	2 12.5	4 25.0
	草津小学校区	73 100.0	2 2.7	11 15.1	8 11.0	52 71.2	21 100.0	15 71.4	2 9.5	3 14.3
	草津第二小学校区	69 100.0	5 7.2	6 8.7	7 10.1	51 73.9	17 100.0	12 70.6	2 11.8	3 17.6
	渋川小学校区	61 100.0	3 4.9	4 6.6	4 6.6	50 82.0	11 100.0	7 63.6	2 18.2	1 9.1
	矢倉小学校区	69 100.0	7 10.1	13 18.8	9 13.0	40 58.0	28 100.0	20 71.4	5 17.9	2 7.1
	老上小学校区	81 100.0	6 7.4	8 9.9	3 3.7	64 79.0	16 100.0	10 62.5	1 6.3	3 18.8
	老上西小学校区	50 100.0	8 16.0	10 20.0	7 14.0	25 50.0	25 100.0	16 64.0	2 8.0	6 24.0
	玉川小学校区	72 100.0	4 5.6	8 11.1	8 11.1	52 72.2	20 100.0	14 70.0	2 10.0	4 20.0
	南笠東小学校区	52 100.0	4 7.7	6 11.5	9 17.3	33 63.5	19 100.0	11 57.9	3 15.8	2 10.5
	山田小学校区	37 100.0	6 16.2	12 32.4	3 8.1	16 43.2	20 100.0	12 60.0	2 10.0	2 10.0
	笠縫小学校区	83 100.0	9 10.8	12 14.5	8 9.6	54 65.1	28 100.0	17 60.7	3 10.7	7 25.0
	笠縫東小学校区	77 100.0	7 9.1	13 16.9	13 16.9	44 57.1	30 100.0	17 56.7	8 26.7	2 6.7
	常盤小学校区	43 100.0	16 37.2	11 25.6	5 11.6	11 25.6	32 100.0	26 81.3	1 3.1	2 6.3
	性別	男性	390 100.0	32 8.2	43 11.0	37 9.5	278 71.3	110 100.0	77 70.0	12 10.9
女性		521 100.0	48 9.2	91 17.5	65 12.5	317 60.8	198 100.0	128 64.6	25 12.6	30 15.2
回答しない		30 100.0	1 3.3	6 20.0	3 10.0	20 66.7	9 100.0	4 44.4	1 11.1	2 22.2
年齢	10歳代	7 100.0	-	-	-	7 100.0	-	-	-	-
	20歳代	57 100.0	-	2 3.5	-	55 96.5	2 100.0	2 100.0	-	-
	30歳代	114 100.0	2 1.8	2 1.8	3 2.6	107 93.9	7 100.0	6 85.7	1 14.3	-
	40歳代	192 100.0	13 6.8	16 8.3	14 7.3	149 77.6	42 100.0	30 71.4	4 9.5	4 9.5
	50歳代	202 100.0	15 7.4	28 13.9	31 15.3	128 63.4	72 100.0	45 62.5	16 22.2	5 6.9
	60歳代	167 100.0	20 12.0	39 23.4	27 16.2	81 48.5	86 100.0	56 65.1	9 10.5	15 17.4
	70歳以上	203 100.0	31 15.3	54 26.6	30 14.8	88 43.3	109 100.0	71 65.1	8 7.3	23 21.1

質問 25-2. あなたが「町内学習懇談会」に参加したことがない理由は何ですか。

	合計	「町内学習懇談会」が開かれているのを知らなかったから	関心がないから	参加しても差別はないと思っただから	参加するまでもなく、よく知っているから	仕事や家事の都合で参加できなかったから	その他	
全体	608 100.0	292 48.0	126 20.7	29 4.8	22 3.6	110 18.1	29 4.8	
小学校区	志津小学校区	42 100.0	24 57.1	6 14.3	4 9.5	1 2.4	7 16.7	- -
	志津南小学校区	44 100.0	21 47.7	10 22.7	- -	3 6.8	8 18.2	2 4.5
	草津小学校区	51 100.0	23 45.1	10 19.6	1 2.0	- -	8 15.7	9 17.6
	草津第二小学校区	50 100.0	24 48.0	13 26.0	2 4.0	2 4.0	7 14.0	2 4.0
	渋川小学校区	50 100.0	28 56.0	8 16.0	1 2.0	3 6.0	10 20.0	- -
	矢倉小学校区	40 100.0	23 57.5	7 17.5	1 2.5	2 5.0	6 15.0	1 2.5
	老上小学校区	61 100.0	34 55.7	15 24.6	3 4.9	1 1.6	6 9.8	2 3.3
	老上西小学校区	25 100.0	8 32.0	8 32.0	2 8.0	2 8.0	5 20.0	- -
	玉川小学校区	52 100.0	29 55.8	8 15.4	4 7.7	2 3.8	8 15.4	1 1.9
	南笠東小学校区	33 100.0	12 36.4	10 30.3	2 6.1	1 3.0	8 24.2	- -
	山田小学校区	16 100.0	5 31.3	4 25.0	2 12.5	- -	4 25.0	1 6.3
	笠縫小学校区	52 100.0	16 30.8	13 25.0	2 3.8	2 3.8	17 32.7	2 3.8
	笠縫東小学校区	44 100.0	24 54.5	4 9.1	2 4.5	1 2.3	9 20.5	4 9.1
	常盤小学校区	11 100.0	4 36.4	3 27.3	- -	- -	2 18.2	2 18.2
性別	男性	277 100.0	137 49.5	63 22.7	11 4.0	11 4.0	41 14.8	14 5.1
	女性	311 100.0	142 45.7	59 19.0	18 5.8	11 3.5	66 21.2	15 4.8
	回答しない	19 100.0	12 63.2	4 21.1	- -	- -	3 15.8	- -
年齢	10歳代	7 100.0	4 57.1	1 14.3	- -	2 28.6	- -	- -
	20歳代	55 100.0	35 63.6	12 21.8	3 5.5	- -	4 7.3	1 1.8
	30歳代	106 100.0	57 53.8	21 19.8	3 2.8	4 3.8	17 16.0	4 3.8
	40歳代	148 100.0	69 46.6	38 25.7	5 3.4	2 1.4	32 21.6	2 1.4
	50歳代	126 100.0	60 47.6	27 21.4	7 5.6	4 3.2	21 16.7	7 5.6
	60歳代	79 100.0	45 57.0	10 12.7	2 2.5	2 2.5	15 19.0	5 6.3
	70歳以上	86 100.0	21 24.4	17 19.8	9 10.5	8 9.3	21 24.4	10 11.6

質問 26. 草津市では、人権問題解決のために次のAからDの学習資料等を発行していますが、あなたはどの程度読んでいますか。

【A 学習資料「めざめ」】

【B 「広報くさつ」の「すべての人を大切にすまちに」】

		質問26-A				質問26-B			
		合計	いつも読んでいます	時々読んでいます	読んだことがない	合計	いつも読んでいます	時々読んでいます	読んだことがない
全体		978 100.0	84 8.6	232 23.7	662 67.7	983 100.0	84 8.5	446 45.4	453 46.1
小学校区	志津小学校区	76 100.0	9 11.8	12 15.8	55 72.4	75 100.0	6 8.0	33 44.0	36 48.0
	志津南小学校区	60 100.0	2 3.3	9 15.0	49 81.7	60 100.0	3 5.0	30 50.0	27 45.0
	草津小学校区	78 100.0	6 7.7	20 25.6	52 66.7	79 100.0	11 13.9	32 40.5	36 45.6
	草津第二小学校区	75 100.0	4 5.3	16 21.3	55 73.3	74 100.0	4 5.4	37 50.0	33 44.6
	渋川小学校区	59 100.0	5 8.5	12 20.3	42 71.2	61 100.0	9 14.8	27 44.3	25 41.0
	矢倉小学校区	73 100.0	7 9.6	25 34.2	41 56.2	72 100.0	8 11.1	38 52.8	26 36.1
	老上小学校区	82 100.0	5 6.1	13 15.9	64 78.0	82 100.0	7 8.5	29 35.4	46 56.1
	老上西小学校区	50 100.0	3 6.0	15 30.0	32 64.0	51 100.0	3 5.9	23 45.1	25 49.0
	玉川小学校区	73 100.0	7 9.6	16 21.9	50 68.5	74 100.0	10 13.5	32 43.2	32 43.2
	南笠東小学校区	53 100.0	4 7.5	18 34.0	31 58.5	54 100.0	2 3.7	30 55.6	22 40.7
	山田小学校区	37 100.0	2 5.4	9 24.3	26 70.3	36 100.0	2 5.6	17 47.2	17 47.2
	笠縫小学校区	86 100.0	11 12.8	25 29.1	50 58.1	86 100.0	7 8.1	44 51.2	35 40.7
	笠縫東小学校区	79 100.0	7 8.9	22 27.8	50 63.3	81 100.0	4 4.9	38 46.9	39 48.1
	常盤小学校区	45 100.0	11 24.4	14 31.1	20 44.4	45 100.0	7 15.6	21 46.7	17 37.8
	性別	男性	412 100.0	23 5.6	83 20.1	306 74.3	410 100.0	21 5.1	171 41.7
女性		529 100.0	58 11.0	142 26.8	329 62.2	538 100.0	59 11.0	264 49.1	215 40.0
回答しない		34 100.0	3 8.8	5 14.7	26 76.5	32 100.0	3 9.4	9 28.1	20 62.5
年齢	10歳代	9 100.0	- -	- -	9 100.0	9 100.0	- -	1 11.1	8 88.9
	20歳代	58 100.0	2 3.4	6 10.3	50 86.2	59 100.0	3 5.1	12 20.3	44 74.6
	30歳代	120 100.0	1 0.8	14 11.7	105 87.5	121 100.0	4 3.3	36 29.8	81 66.9
	40歳代	204 100.0	13 6.4	25 12.3	166 81.4	204 100.0	24 11.8	83 40.7	97 47.5
	50歳代	213 100.0	15 7.0	50 23.5	148 69.5	215 100.0	14 6.5	109 50.7	92 42.8
	60歳代	173 100.0	23 13.3	56 32.4	94 54.3	173 100.0	18 10.4	88 50.9	67 38.7
	70歳以上	199 100.0	30 15.1	81 40.7	88 44.2	200 100.0	21 10.5	117 58.5	62 31.0

質問 26. 草津市では、人権問題解決のために次のAからDの学習資料等を発行していますが、あなたはどの程度読んでいますか。

【C 人権センターだより「ぴーぷる」】

【D 男女共同参画啓発紙「みんなで一歩」】

	質問26-C				質問26-D				
	合計	いつも読んでいます	時々読んでいます	読んだことがない	合計	いつも読んでいます	時々読んでいます	読んだことがない	
全体	978 100.0	66 6.7	275 28.1	637 65.1	972 100.0	34 3.5	191 19.7	747 76.9	
小学校区	志津小学校区	76 100.0	8 10.5	15 19.7	53 69.7	75 100.0	2 2.7	10 13.3	63 84.0
	志津南小学校区	60 100.0	2 3.3	16 26.7	42 70.0	59 100.0	1 1.7	7 11.9	51 86.4
	草津小学校区	79 100.0	5 6.3	20 25.3	54 68.4	78 100.0	2 2.6	15 19.2	61 78.2
	草津第二小学校区	74 100.0	3 4.1	22 29.7	49 66.2	73 100.0	- -	11 15.1	62 84.9
	渋川小学校区	59 100.0	5 8.5	19 32.2	35 59.3	59 100.0	4 6.8	13 22.0	42 71.2
	矢倉小学校区	72 100.0	8 11.1	23 31.9	41 56.9	72 100.0	4 5.6	21 29.2	47 65.3
	老上小学校区	83 100.0	6 7.2	15 18.1	62 74.7	82 100.0	2 2.4	10 12.2	70 85.4
	老上西小学校区	50 100.0	2 4.0	16 32.0	32 64.0	50 100.0	1 2.0	12 24.0	37 74.0
	玉川小学校区	73 100.0	7 9.6	16 21.9	50 68.5	73 100.0	3 4.1	17 23.3	53 72.6
	南笠東小学校区	54 100.0	1 1.9	24 44.4	29 53.7	53 100.0	1 1.9	19 35.8	33 62.3
	山田小学校区	36 100.0	1 2.8	11 30.6	24 66.7	36 100.0	1 2.8	5 13.9	30 83.3
	笠縫小学校区	85 100.0	8 9.4	30 35.3	47 55.3	85 100.0	5 5.9	19 22.4	61 71.8
	笠縫東小学校区	80 100.0	6 7.5	22 27.5	52 65.0	80 100.0	4 5.0	17 21.3	59 73.8
	常盤小学校区	45 100.0	4 8.9	20 44.4	21 46.7	45 100.0	4 8.9	11 24.4	30 66.7
	性別	男性	409 100.0	16 3.9	94 23.0	299 73.1	409 100.0	7 1.7	64 15.6
女性		532 100.0	48 9.0	175 32.9	309 58.1	526 100.0	25 4.8	122 23.2	379 72.1
回答しない		34 100.0	2 5.9	4 11.8	28 82.4	34 100.0	2 5.9	3 8.8	29 85.3
年齢	10歳代	9 100.0	- -	- -	9 100.0	9 100.0	- -	- -	9 100.0
	20歳代	60 100.0	3 5.0	9 15.0	48 80.0	59 100.0	1 1.7	3 5.1	55 93.2
	30歳代	121 100.0	2 1.7	16 13.2	103 85.1	120 100.0	- -	7 5.8	113 94.2
	40歳代	204 100.0	11 5.4	60 29.4	133 65.2	203 100.0	6 3.0	31 15.3	166 81.8
	50歳代	213 100.0	15 7.0	70 32.9	128 60.1	213 100.0	9 4.2	44 20.7	160 75.1
	60歳代	174 100.0	14 8.0	57 32.8	103 59.2	173 100.0	6 3.5	51 29.5	116 67.1
	70歳以上	195 100.0	21 10.8	63 32.3	111 56.9	193 100.0	12 6.2	55 28.5	126 65.3

質問 26. 草津市では、人権問題解決のために次の A から D の学習資料等を発行していますが、あなたはどの程度読んでいますか。

【スコア集計】

	合計	いつも読んでいる	時々読んでいる	読んだことがない	不明・無回答	学習資料 読書スコア
質問26- A 学習資料「めざめ」	1023 100.0	84 8.2	235 23.0	665 65.0	39 3.8	1.36
質問26- B 「広報くさつ」の「すべての人を大切にすまちに」	1023 100.0	84 8.2	449 43.9	457 44.7	33 3.2	1.57
質問26- C 人権センターだより「びーぶる」	1023 100.0	66 6.5	276 27.0	642 62.8	39 3.8	1.36
質問26- D 男女共同参画啓発紙「みんなで一歩」	1023 100.0	34 3.3	192 18.8	752 73.5	45 4.4	1.21

※ 学習資料の読書の度合いをより明確にするため、「いつも読んでいる」を3点、「時々読んでいる」を2点、「読んだことがない」を1点、「不明・無回答」を0点と配点し、回答者を集団母数として平均スコアを算出した（右列）。

質問 27. 「草津市立人権センター」は、人権問題の教育・啓発の拠点として、人権講座の企画や、地域・団体等が行う人権研修・学習への支援、人権相談対応等に取り組んでいます。あなたは、人権センターにどのようなことを期待しますか。

	合計	人権講座の内容を工夫してほしい	人権講座に参加しやすい日や時間、開催手法を工夫してほしい	人権に関するアニメの上映など、親子で学習できる機会をつくってほしい	人権に関する貸出用の図書やビデオを充実してほしい	人権に関する貸出用の図書やビデオの情報を提供してほしい	人権啓発に使えるリーフレットや研修用教材を開発し、提供してほしい	地域や団体等で人権研修・学習を企画する場合の助言、支援をしてほしい	人権講座などの人権センターの事業を電子メールやSNSなど紙以外の方法で情報提供してほしい	人権に関して相談できる環境を充実させてほしい	人権に関する市民活動団体の支援をしてほしい	その他	特になし	
全体	962 100.0	141 14.7	186 19.3	207 21.5	51 5.3	48 5.0	84 8.7	99 10.3	128 13.3	220 22.9	86 8.9	23 2.4	312 32.4	
小学校区	志津小学校区	77 100.0	9 11.7	16 20.8	27 35.1	5 6.5	9 11.7	5 6.5	9 11.7	10 13.0	19 24.7	10 13.0	1 1.3	23 29.9
	志津南小学校区	60 100.0	7 11.7	5 8.3	13 21.7	2 3.3	1 1.7	5 8.3	10 16.7	7 11.7	14 23.3	4 6.7	1 1.7	22 36.7
	草津小学校区	77 100.0	14 18.2	14 18.2	17 22.1	5 6.5	5 6.5	11 14.3	10 13.0	8 10.4	25 32.5	8 10.4	1 1.3	19 24.7
	草津第二小学校区	72 100.0	10 13.9	17 23.6	14 19.4	5 6.9	-	5 6.9	5 6.9	15 20.8	15 20.8	6 8.3	1 1.4	19 26.4
	渋川小学校区	58 100.0	8 13.8	14 24.1	16 27.6	-	-	5 8.6	5 8.6	4 6.9	14 24.1	3 5.2	1 1.7	15 25.9
	矢倉小学校区	75 100.0	15 20.0	18 24.0	14 18.7	4 5.3	4 5.3	3 4.0	10 13.3	12 16.0	18 24.0	8 10.7	5 6.7	18 24.0
	老上小学校区	80 100.0	10 12.5	9 11.3	11 13.8	3 3.8	3 3.8	3 3.8	6 7.5	17 21.3	22 27.5	7 8.8	-	31 38.8
	老上西小学校区	49 100.0	4 8.2	5 10.2	9 18.4	1 2.0	2 4.1	4 8.2	1 2.0	9 18.4	9 18.4	4 8.2	1 2.0	20 40.8
	玉川小学校区	70 100.0	10 14.3	18 25.7	20 28.6	3 4.3	3 4.3	8 11.4	7 10.0	9 12.9	17 24.3	9 12.9	1 1.4	19 27.1
	南笠東小学校区	52 100.0	9 17.3	11 21.2	9 17.3	7 13.5	5 9.6	3 5.8	7 13.5	6 11.5	7 13.5	4 7.7	2 3.8	23 44.2
	山田小学校区	39 100.0	6 15.4	6 15.4	4 10.3	3 7.7	1 2.6	4 10.3	5 12.8	6 15.4	9 23.1	2 5.1	2 5.1	16 41.0
	笠縫小学校区	83 100.0	8 9.6	20 24.1	18 21.7	5 6.0	4 4.8	10 12.0	7 8.4	5 6.0	15 18.1	6 7.2	2 2.4	33 39.8
	笠縫東小学校区	78 100.0	16 20.5	17 21.8	17 21.8	4 5.1	6 7.7	11 14.1	11 14.1	12 15.4	15 19.2	7 9.0	3 3.8	20 25.6
	常盤小学校区	42 100.0	8 19.0	10 23.8	8 19.0	3 7.1	2 4.8	1 2.4	4 9.5	5 11.9	10 23.8	3 7.1	-	14 33.3
	性別	男性	404 100.0	51 12.6	77 19.1	71 17.6	22 5.4	21 5.2	38 9.4	45 11.1	61 15.1	83 20.5	34 8.4	10 2.5
女性		522 100.0	87 16.7	102 19.5	131 25.1	28 5.4	24 4.6	42 8.0	52 10.0	62 11.9	128 24.5	49 9.4	11 2.1	160 30.7
回答しない		33 100.0	3 9.1	6 18.2	4 12.1	1 3.0	1 3.0	4 12.1	1 3.0	5 15.2	8 24.2	3 9.1	2 6.1	12 36.4
年齢	10歳代	9 100.0	-	1 11.1	3 33.3	1 11.1	1 11.1	1 11.1	1 11.1	2 22.2	-	1 11.1	-	4 44.4
	20歳代	59 100.0	8 13.6	9 15.3	15 25.4	6 10.2	3 5.1	7 11.9	8 13.6	11 18.6	18 30.5	9 15.3	2 3.4	10 16.9
	30歳代	120 100.0	5 4.2	16 13.3	32 26.7	5 4.2	4 3.3	11 9.2	7 5.8	24 20.0	19 15.8	14 11.7	4 3.3	35 29.2
	40歳代	202 100.0	27 13.4	38 18.8	53 26.2	13 6.4	12 5.9	22 10.9	25 12.4	28 13.9	45 22.3	19 9.4	7 3.5	63 31.2
	50歳代	212 100.0	33 15.6	50 23.6	36 17.0	9 4.2	8 3.8	17 8.0	17 8.0	37 17.5	60 28.3	11 5.2	6 2.8	66 31.1
	60歳代	166 100.0	38 22.9	40 24.1	37 22.3	7 4.2	11 6.6	8 4.8	21 12.7	14 8.4	40 24.1	13 7.8	1 0.6	51 30.7
	70歳以上	192 100.0	30 15.6	32 16.7	30 15.6	10 5.2	9 4.7	18 9.4	20 10.4	12 6.3	38 19.8	19 9.9	3 1.6	82 42.7

質問 28. 市内の「地域総合センター（隣保館）」（通称「会館」）は、地域社会全体の中で、福祉や高齢者の生きがい対策、人権啓発や住民交流の拠点となるコミュニティセンターとして事業を実施しています。あなたは、「地域総合センター（隣保館）」を知っていますか。

質問 28-1. あなたは、「地域総合センター（隣保館）」の行っている諸事業（研修会、講演会、交流イベントなど）に参加したことがありますか。

	質問28			質問28-1					
	合計	知っている	知らない	合計	4回以上参加したことがある	2～3回参加したことがある	1回だけ参加したことがある	参加したことがない	
全体	978 100.0	236 24.1	742 75.9	234 100.0	31 13.2	46 19.7	15 6.4	142 60.7	
小学校区	志津小学校区	76 100.0	16 21.1	60 78.9	16 100.0	4 25.0	1 6.3	- -	11 68.8
	志津南小学校区	64 100.0	8 12.5	56 87.5	8 100.0	- -	1 12.5	1 12.5	6 75.0
	草津小学校区	77 100.0	26 33.8	51 66.2	26 100.0	- -	6 23.1	1 3.8	19 73.1
	草津第二小学校区	72 100.0	19 26.4	53 73.6	19 100.0	- -	1 5.3	2 10.5	16 84.2
	洪川小学校区	61 100.0	8 13.1	53 86.9	8 100.0	2 25.0	1 12.5	- -	5 62.5
	矢倉小学校区	71 100.0	15 21.1	56 78.9	13 100.0	1 7.7	4 30.8	1 7.7	7 53.8
	老上小学校区	81 100.0	23 28.4	58 71.6	23 100.0	3 13.0	1 4.3	3 13.0	16 69.6
	老上西小学校区	51 100.0	11 21.6	40 78.4	11 100.0	6 54.5	- -	- -	5 45.5
	玉川小学校区	72 100.0	11 15.3	61 84.7	11 100.0	2 18.2	3 27.3	1 9.1	5 45.5
	南笠東小学校区	54 100.0	13 24.1	41 75.9	13 100.0	1 7.7	1 7.7	1 7.7	10 76.9
	山田小学校区	40 100.0	12 30.0	28 70.0	12 100.0	- -	4 33.3	1 8.3	7 58.3
	笠縫小学校区	86 100.0	22 25.6	64 74.4	22 100.0	3 13.6	4 18.2	2 9.1	13 59.1
	笠縫東小学校区	80 100.0	25 31.3	55 68.8	25 100.0	4 16.0	5 20.0	- -	16 64.0
	常盤小学校区	44 100.0	20 45.5	24 54.5	20 100.0	4 20.0	12 60.0	2 10.0	2 10.0
	性別	男性	407 100.0	93 22.9	314 77.1	92 100.0	12 13.0	19 20.7	5 5.4
女性		534 100.0	134 25.1	400 74.9	133 100.0	17 12.8	25 18.8	10 7.5	81 60.9
回答しない		34 100.0	8 23.5	26 76.5	8 100.0	2 25.0	2 25.0	- -	4 50.0
年齢	10歳代	8 100.0	- -	8 100.0	- -	- -	- -	- -	- -
	20歳代	61 100.0	6 9.8	55 90.2	6 100.0	- -	2 33.3	- -	4 66.7
	30歳代	121 100.0	16 13.2	105 86.8	16 100.0	1 6.3	2 12.5	1 6.3	12 75.0
	40歳代	199 100.0	41 20.6	158 79.4	41 100.0	7 17.1	10 24.4	2 4.9	22 53.7
	50歳代	213 100.0	55 25.8	158 74.2	55 100.0	6 10.9	6 10.9	2 3.6	41 74.5
	60歳代	169 100.0	49 29.0	120 71.0	48 100.0	7 14.6	6 12.5	6 12.5	29 60.4
	70歳以上	205 100.0	69 33.7	136 66.3	68 100.0	10 14.7	20 29.4	4 5.9	34 50.0

質問 29. あなたは、ご自身の人権問題に関する学習のあり方について、どのように考えていますか。

	合計	もっと学習 したいと思 う	一応の理解 を持ってい るつもりな ので、あま り学習する 気はない	自分には関 係のないこ となので、 学習する気 はない	
全体	969 100.0	242 25.0	657 67.8	70 7.2	
小 学 校 区	志津小学校区	77 100.0	17 22.1	53 68.8	7 9.1
	志津南小学校区	61 100.0	13 21.3	42 68.9	6 9.8
	草津小学校区	80 100.0	18 22.5	59 73.8	3 3.8
	草津第二小学校区	72 100.0	24 33.3	44 61.1	4 5.6
	渋川小学校区	60 100.0	16 26.7	43 71.7	1 1.7
	矢倉小学校区	73 100.0	25 34.2	41 56.2	7 9.6
	老上小学校区	80 100.0	26 32.5	48 60.0	6 7.5
	老上西小学校区	47 100.0	7 14.9	36 76.6	4 8.5
	玉川小学校区	73 100.0	15 20.5	54 74.0	4 5.5
	南笠東小学校区	54 100.0	14 25.9	34 63.0	6 11.1
	山田小学校区	38 100.0	5 13.2	29 76.3	4 10.5
	笠縫小学校区	81 100.0	15 18.5	56 69.1	10 12.3
	笠縫東小学校区	78 100.0	27 34.6	49 62.8	2 2.6
	常盤小学校区	45 100.0	8 17.8	36 80.0	1 2.2
性 別	男性	402 100.0	90 22.4	282 70.1	30 7.5
	女性	532 100.0	144 27.1	353 66.4	35 6.6
	回答しない	32 100.0	7 21.9	20 62.5	5 15.6
年 齢	10歳代	8 100.0	4 50.0	4 50.0	- -
	20歳代	61 100.0	28 45.9	30 49.2	3 4.9
	30歳代	120 100.0	41 34.2	68 56.7	11 9.2
	40歳代	201 100.0	57 28.4	130 64.7	14 7.0
	50歳代	212 100.0	45 21.2	149 70.3	18 8.5
	60歳代	165 100.0	36 21.8	118 71.5	11 6.7
	70歳以上	200 100.0	31 15.5	156 78.0	13 6.5

質問 30. あなたが関心のある人権問題はどれですか。

	合計	「世界人権宣言」「国際人権規約」などの国際的な動向	差別意識や偏見の構造	女性に関する人権の問題	子どもに関する人権の問題	障害者やその家族に関する人権の問題	高齢者に関する人権の問題	LGBTQなど性的マイノリティに関する人権の問題	インターネット・SNSを悪用した人権侵害に関する問題	個人情報の管理と漏えいに関する問題	職業にかかわる差別の問題	ハンセン病、HIV感染者に関する人権の問題	
全体	991 100.0	158 15.9	346 34.9	362 36.5	419 42.3	328 33.1	309 31.2	284 28.7	372 37.5	296 29.9	185 18.7	89 9.0	
小学校区	志津小学校区	79 100.0	15 19.0	28 35.4	27 34.2	39 49.4	30 38.0	25 31.6	23 29.1	29 36.7	21 26.6	16 20.3	7 8.9
	志津南小学校区	62 100.0	4 6.5	12 19.4	25 40.3	28 45.2	18 29.0	17 27.4	15 24.2	22 35.5	19 30.6	8 12.9	4 6.5
	草津小学校区	81 100.0	14 17.3	34 42.0	30 37.0	41 50.6	32 39.5	28 34.6	34 42.0	28 34.6	26 32.1	16 19.8	8 9.9
	草津第二小学校区	75 100.0	8 10.7	23 30.7	24 32.0	37 49.3	21 28.0	22 29.3	26 34.7	31 41.3	28 37.3	16 21.3	9 12.0
	渋川小学校区	60 100.0	8 13.3	22 36.7	34 56.7	31 51.7	17 28.3	21 35.0	15 25.0	19 31.7	16 26.7	9 15.0	6 10.0
	矢倉小学校区	72 100.0	13 18.1	34 47.2	27 37.5	29 40.3	15 20.8	22 30.6	20 27.8	34 47.2	24 33.3	17 23.6	8 11.1
	老上小学校区	84 100.0	18 21.4	29 34.5	32 38.1	33 39.3	31 36.9	20 23.8	29 34.5	32 38.1	20 23.8	14 16.7	6 7.1
	老上西小学校区	48 100.0	5 10.4	14 29.2	15 31.3	15 31.3	11 22.9	13 27.1	15 31.3	21 43.8	14 29.2	8 16.7	4 8.3
	玉川小学校区	74 100.0	11 14.9	32 43.2	28 37.8	37 50.0	23 31.1	23 31.1	16 21.6	31 41.9	23 31.1	11 14.9	6 8.1
	南笠東小学校区	55 100.0	12 21.8	19 34.5	14 25.5	27 49.1	23 41.8	18 32.7	14 25.5	20 36.4	16 29.1	12 21.8	3 5.5
	山田小学校区	38 100.0	4 10.5	11 28.9	10 26.3	13 34.2	11 28.9	10 26.3	9 23.7	13 34.2	10 26.3	7 18.4	1 2.6
	笠縫小学校区	86 100.0	14 16.3	31 36.0	33 38.4	31 36.0	28 32.6	27 31.4	27 25.6	22 26.7	23 27.9	14 16.3	9 10.5
	笠縫東小学校区	80 100.0	17 21.3	31 38.8	32 40.0	30 37.5	28 35.0	27 33.8	25 31.3	34 42.5	26 32.5	20 25.0	6 7.5
	常盤小学校区	45 100.0	5 11.1	10 22.2	12 26.7	13 28.9	20 44.4	17 37.8	6 13.3	18 40.0	12 26.7	5 11.1	2 4.4
	性別	男性	413 100.0	70 16.9	141 34.1	102 24.7	150 36.3	131 31.7	121 29.3	108 26.2	154 37.3	119 28.8	67 16.2
女性		541 100.0	81 15.0	193 35.7	248 45.8	259 47.9	186 34.4	183 33.8	170 31.4	205 37.9	164 30.3	109 20.1	45 8.3
回答しない		34 100.0	5 14.7	10 29.4	10 29.4	9 26.5	11 32.4	4 11.8	6 17.6	12 35.3	12 35.3	8 23.5	4 11.8
年齢	10歳代	9 100.0	1 11.1	1 11.1	7 77.8	3 33.3	3 33.3	1 11.1	7 77.8	2 22.2	1 11.1	3 33.3	1 11.1
	20歳代	62 100.0	19 30.6	30 48.4	25 40.3	24 38.7	18 29.0	11 17.7	20 32.3	24 38.7	13 21.0	13 21.0	7 11.3
	30歳代	122 100.0	26 21.3	29 23.8	51 41.8	69 56.6	31 25.4	20 16.4	40 32.8	36 29.5	25 20.5	18 14.8	7 5.7
	40歳代	202 100.0	32 15.8	74 36.6	89 44.1	121 59.9	55 27.2	44 21.8	68 33.7	93 46.0	57 28.2	46 22.8	17 8.4
	50歳代	216 100.0	28 13.0	74 34.3	82 38.0	79 36.6	80 37.0	64 29.6	68 31.5	96 44.4	76 35.2	42 19.4	22 10.2
	60歳代	171 100.0	21 12.3	68 39.8	54 31.6	64 37.4	60 35.1	71 41.5	45 26.3	66 38.6	60 35.1	34 19.9	18 10.5
	70歳以上	206 100.0	31 15.0	70 34.0	53 25.7	58 28.2	81 39.3	98 47.6	36 17.5	54 26.2	63 30.6	29 14.1	17 8.3

	合計	原発避難者 に対する差 別やいじめ の問題	在日外国人 に関する人 権の問題	アイヌ民族 にかかわる 差別の問題	刑を終えて 出所した人 に関する人 権の問題	部落差別の 歴史や起源	部落差別を 解決するた めの運動 (解放運 動)の歴史 や現状	部落差別 (結婚差別 や就職差別 など)の現 れ方や差別 事件	同和教育の 理念や現況	その他	特にな い	
全体	991 100.0	92 9.3	148 14.9	84 8.5	125 12.6	92 9.3	73 7.4	82 8.3	86 8.7	6 0.6	74 7.5	
小 学 校 区	志津小学校区	79 100.0	11 13.9	11 13.9	8 10.1	12 15.2	6 7.6	6 7.6	9 11.4	9 11.4	1 1.3	7 8.9
	志津南小学校区	62 100.0	4 6.5	9 14.5	4 6.5	8 12.9	3 4.8	2 3.2	6 9.7	3 4.8	2 3.2	6 9.7
	草津小学校区	81 100.0	10 12.3	13 16.0	10 12.3	19 23.5	7 8.6	7 8.6	6 7.4	7 8.6	-	3 3.7
	草津第二小学校区	75 100.0	7 9.3	15 20.0	6 8.0	12 16.0	13 17.3	7 9.3	6 8.0	5 6.7	-	2 2.7
	渋川小学校区	60 100.0	6 10.0	9 15.0	4 6.7	5 8.3	5 8.3	3 5.0	5 8.3	5 8.3	-	3 5.0
	矢倉小学校区	72 100.0	6 8.3	13 18.1	6 8.3	6 8.3	9 12.5	5 6.9	6 8.3	7 9.7	1 1.4	2 2.8
	老上小学校区	84 100.0	8 9.5	16 19.0	6 7.1	8 9.5	7 8.3	10 11.9	9 10.7	10 11.9	1 1.2	4 4.8
	老上西小学校区	48 100.0	4 8.3	4 8.3	3 6.3	3 6.3	3 6.3	1 2.1	2 4.2	3 6.3	-	5 10.4
	玉川小学校区	74 100.0	4 5.4	10 13.5	4 5.4	8 10.8	6 8.1	3 4.1	5 6.8	4 5.4	-	5 6.8
	南笠東小学校区	55 100.0	5 9.1	5 9.1	5 9.1	8 14.5	6 10.9	9 16.4	7 12.7	8 14.5	-	5 9.1
	山田小学校区	38 100.0	3 7.9	4 10.5	2 5.3	2 5.3	2 5.3	-	-	1 2.6	-	6 15.8
	笠縫小学校区	86 100.0	5 5.8	10 11.6	8 9.3	6 7.0	10 11.6	8 9.3	8 9.3	11 12.8	1 1.2	9 10.5
	笠縫東小学校区	80 100.0	9 11.3	15 18.8	7 8.8	14 17.5	6 7.5	6 7.5	4 5.0	7 8.8	-	6 7.5
	常盤小学校区	45 100.0	4 8.9	5 11.1	3 6.7	4 8.9	3 6.7	3 6.7	4 8.9	3 6.7	-	5 11.1
	性 別	男性	413 100.0	40 9.7	75 18.2	45 10.9	52 12.6	46 11.1	37 9.0	40 9.7	38 9.2	3 0.7
女性		541 100.0	49 9.1	68 12.6	35 6.5	66 12.2	42 7.8	34 6.3	38 7.0	44 8.1	3 0.6	26 4.8
回答しない		34 100.0	3 8.8	4 11.8	4 11.8	7 20.6	3 8.8	1 2.9	3 8.8	3 8.8	-	5 14.7
年 齢	10歳代	9 100.0	3 33.3	1 11.1	1 11.1	2 22.2	1 11.1	2 22.2	3 33.3	1 11.1	-	-
	20歳代	62 100.0	5 8.1	9 14.5	5 8.1	12 19.4	10 16.1	3 4.8	6 9.7	3 4.8	1 1.6	2 3.2
	30歳代	122 100.0	10 8.2	20 16.4	7 5.7	12 9.8	11 9.0	7 5.7	9 7.4	7 5.7	-	12 9.8
	40歳代	202 100.0	17 8.4	27 13.4	18 8.9	23 11.4	20 9.9	15 7.4	20 9.9	19 9.4	1 0.5	11 5.4
	50歳代	216 100.0	20 9.3	30 13.9	22 10.2	29 13.4	15 6.9	14 6.5	14 6.5	15 6.9	2 0.9	17 7.9
	60歳代	171 100.0	18 10.5	29 17.0	14 8.2	23 13.5	17 9.9	19 11.1	13 7.6	23 13.5	-	10 5.8
	70歳以上	206 100.0	19 9.2	32 15.5	17 8.3	24 11.7	17 8.3	13 6.3	17 8.3	18 8.7	2 1.0	21 10.2

3 使用した調査票

質問2. あなたは、次の人権に関する宣言や法律、条例、制度等をどの程度知っていますか。
AからQそれぞれについて、最も近いものを1つだけ選び、○をつけてください

	1	2	3	4
	詳しく内容を知っている	少し内容を知っている	名前だけ知っていることがある	名前も内容も知らない
A. 世界人権宣言	1	2	3	4
B. 児童虐待防止法 (児童虐待の防止等に関する法律)	1	2	3	4
C. DV防止法 (配偶者からの暴力の防止及び被害者の保護等に関する法律)	1	2	3	4
D. 高齢者虐待防止法 (高齢者虐待の防止、高齢者の養護者に対する支援等に関する法律)	1	2	3	4
E. 障害者虐待防止法 (障害者虐待の防止、障害者の養護者に対する支援等に関する法律)	1	2	3	4
F. 障害者差別解消法 (障害を理由とする差別的解消の推進に関する法律)	1	2	3	4
G. 滋賀県障害者差別のない共生社会づくり条例	1	2	3	4
H. ヘイトスピーチ解消法 (体外出身者に対する不当な差別的言動の解消に向けた取組の推進に関する法律)	1	2	3	4
I. 部落差別解消推進法 (部落差別の解消の推進に関する法律)	1	2	3	4
J. 水平社宣言	1	2	3	4
K. 同和対策審議会答申	1	2	3	4
L. ゆたかな草津 人権と平和を守る都市宣言	1	2	3	4
M. 草津市人権擁護に関する条例	1	2	3	4
N. 草津市男女共同参画推進条例	1	2	3	4
O. 子どもの権利条約	1	2	3	4
P. こども基本法	1	2	3	4
Q. 登録型本人通知制度(※1)	1	2	3	4

※1 「登録型本人通知制度」は、個人情報等を身元調査に悪用されることを抑止するため、事前に登録した人に対して、住民票の写しなどの証明書を本人以外の第三者等に交付したときに、その事実を本人に通知するものです。草津市では、この制度を平成25年に開始しています。

調査票

「人権・同和問題」に関する市民意識調査

(令和5年度)
草津市

お願い

この調査は、基本的な人権に関する問題、特に国民的課題である同和問題をはじめ、さまざまな人権問題を解決するための教育、啓発活動の基礎資料になるものです。調査の趣旨(別紙「人権・同和問題」)に関する市民意識調査についてのお願いを、ご理解いただき、日ごろの率直なお考えをお聞かせください。

回答にあたって

- 回答は、ご本人(封筒のあて名の方)にお願いいたします。身体上の理由により記入できない場合は、ご本人の意見を尊重のうえ、どなたかが代筆していただいても構いません。
- 住所や氏名など、個人が特定できるような情報をご記入いただく必要はありません。すべての回答内容は統計的に処理して、プライバシーの保護に万全を期します。
- 質問の中で、あなたのお考えに近い答えがないとき、あるいは、答えられないときは、空白のままご回答ください。

次のA・Bどちらかの方法でご回答ください

回答方法A 郵送での回答

- 回答は、この調査票に直接記入してください。
- 記入後は、この調査票を同封の返信用封筒に入れて封をし、無記名のまま、最寄りの郵便ポストに投函してください。切手は不要です。
- この調査票の上に記載している番号は、インターネット回答との重複を避けるために記載しているもので、この番号により個人は特定されません。

回答方法B インターネットでの回答

- 詳しくは、別紙「人権・同和問題」に関する市民意識調査についてのお願いの裏面に記載しています。
- この調査票を見ながら、パソコン、スマートフォン、タブレットいずれかの方法で回答してください。
- インターネットと郵送を重複して提出された場合、インターネット回答を優先します。

回答期限

郵送・インターネットとも **11月6日(月)まで(消印有効)**

人権全般についての考えをお聞かせください。

質問1. あなたは、「人権が尊重される」ということはどのようなことだと思いますか。あてはまるものすべてを選び、○をつけてください。

1. 国や自治体などから干渉されず、自由に生活できること
2. 差別されない、平等であること
3. 個人として尊重されること
4. 個人の持つ可能性を発揮する機会が認められること
5. 多様な価値観が認められること
6. 健康で文化的な最低限度の生活を送ることができること
7. その他(具体的に:)

質問3. あなたは、人権に関する次のAからGの考え方について、どのように思いますか。それぞれお考えに最も近いものを1つだけ選び、○をつけてください。

	1	2	3	4	5
	そう思う	どちらかといえそうですが思う	あまりそう思わない	そう思わない	わからない
A. 思いやりや優しさをみんなが持てば人権問題は解決する	1	2	3	4	5
B. 人権問題を解決する責任は、まず行政にある	1	2	3	4	5
C. 社会福祉に頼るより、個人がもっと努力するべきである	1	2	3	4	5
D. 収入や学力に格差が生じるのは、自己責任のうちである	1	2	3	4	5
E. 社会的に弱い立場の人たちは、権利ばかり主張していないで、がまんすることも大切だ	1	2	3	4	5
F. 人権問題は、差別をする側、される側の当事者の問題であって、自分には関係がない	1	2	3	4	5
G. 差別する人だけでなく、差別される人にも問題がある	1	2	3	4	5

質問4. 次の①から⑤の場面について、あなたはそれぞれどのように思いますか。それぞれお考えに最も近いものを1つだけ選び、○をつけてください。

- ① AさんとBさんが、ある会社の入社試験を受けたところ、得点が高かったのはAさんの方だった。ところが、Aさんには刑を終えて出所している家族がいることが分かったので、会社はBさんを採用した。
1. 差別だと思ふ
2. どちらかといえれば差別だと思ふ
3. どちらかといえれば差別だと思わない
4. 差別だと思わない
5. わからない
- ② ある会社で、Cさん（男性）とDさん（女性）が管理職の選考試験を受けたところ、得点が高かったのはD（女性）さんの方だった。しかし、会社はCさん（男性）の方が産前産後休暇や育児休暇等で長期間休まないだろうと考え、Cさん（男性）を管理職に登用した。
1. 差別だと思ふ
2. どちらかといえれば差別だと思ふ
3. どちらかといえれば差別だと思わない
4. 差別だと思わない
5. わからない
- ③ 雨に濡れながら道路の工事をしていた人を見て、親が子どもに「しっかり勉強しないと、あの人たちのような仕事をしようになるよ」と言った。
1. 差別だと思ふ
2. どちらかといえれば差別だと思ふ
3. どちらかといえれば差別だと思わない
4. 差別だと思わない
5. わからない
- ④ Eさんは、ある町で条件にあった家を買ったので買おうとしたところ、その家が差別を受けている部落（被差別部落）にあることがわかった。そこで、Eさんは、被差別部落であることと理由にその家を買うことをやめた。
1. 差別だと思ふ
2. どちらかといえれば差別だと思ふ
3. どちらかといえれば差別だと思わない
4. 差別だと思わない
5. わからない
- ⑤ ある市で障害児（者）を受け入れる施設が、住宅街に建設されることになった。ところが、地元の住民が施設利用者に対する不安感や住環境の悪化等を理由に、その施設の建設に反対した。
1. 差別だと思ふ
2. どちらかといえれば差別だと思ふ
3. どちらかといえれば差別だと思わない
4. 差別だと思わない
5. わからない

日本のさまざまな「ならわし」などについての考えをお聞きます。

質問5. 日本には、次のAからDのようなさまざまな「ならわし」などがあります。AからDをそれぞれについて、お考えに最も近いものを1つだけ選び、○をつけてください。

	1	2	3	4
	当然のこと と思う	おかしいと 思うが、 自分だけ反対 しても仕方が ないと思う	間違っている と思うし、 なくしてい なければなら ないと思う	4 聞いた ことがない
A. 結婚の相手を決めるときに、家柄が良いか、良くないとかを問題にすること	1	2	3	4
B. 結婚式を「大安」の日に行ったり、葬式は「友引」の日を選んだりする風習	1	2	3	4
C. 家を建てるときに、方角が良いとか、良くないとかいう風習	1	2	3	4
D. 結婚の相手を決めるときに、相手の身元を調査すること	1	2	3	4

人権侵害の経験についてお聞きます。

質問6. この5年以内に、あなたご自身が人権侵害を受けたことがありますか。あてはまるものどちらかを選び、○をつけてください。

1. ある → 質問6-1～質問6-3にお答えください
2. ない → 質問7へお進みください

質問6-1. 質問6で、選択肢「1」にお答えの方にお聞きます。

あなたが受けた人権侵害はどのような場面ですか。あてはまるものすべてを選び、○をつけてください。

1. 家庭
2. 地域社会や公共の場
3. 学校
4. 職場
5. 行政手続きや行政の対応
6. 福祉・医療サービス
7. インターネットやSNS
8. その他（具体的に：)

質問6-2. 質問6で、選択肢「1」にお答えの方にお聞きます。

あなたが受けた人権侵害はどのような内容のものですか。あてはまるものすべてを選び、○をつけてください。

1. あらぬうわさ、悪口で傷つけられた
2. 暴力を振るわれた
3. 脅迫・無理強いされた
4. 差別的な扱いを受けた
5. 仲間はずし、いじめ、嫌がらせを受けた
6. プライバシーを侵害された
7. セクシャル・ハラスメントを受けた
8. パワー・ハラスメントを受けた
9. その他（具体的に：)

質問6-3. 質問6で、選択肢「1」にお答えの方にお聞きます。

あなたは、人権侵害を受けたときにどのような対応をとりましたか。あてはまるものすべてを選び、○をつけてください。

1. 相手に抗議した
2. 身近な人に相談した
3. 人権センター・市役所に相談した
4. 所属する会社や学校の相談室などに相談した
5. 弁護士に相談した
6. 警察に相談した
7. 法務局、人権擁護委員に相談した
8. その他（具体的に：)
9. 黙ってがまんした

現代社会における新たな人権問題についての考えをお聞きます。

質問7. インターネットやSNSに関して、あなたが体験したことや身の回りで見聞きしたこと
で、特に問題だと思うものを3つまで選び、○をつけてください。

1. 他人への誹謗中傷や、差別心をあおり立てるような情報が掲載されること
2. フェイクニュース（真実ではない情報）や誤った情報が拡散されること
3. SNSなどによる交流が犯罪などを誘発する場となっていること
4. 捜査の対象となっている未成年者の実名や顔写真が掲載されること
5. プライバシーに関する情報がSNS上に掲載されると、削除や訂正に時間がかかること
6. 子どもたちの間で、SNSの間で、SNSを利用した「いじめ問題」が発生していること
7. 交際相手の性的な画像を、相手の同意を得ることなく、SNSで拡散すること
8. その他（具体的に：)
9. 特にない

質問8. 新型コロナウイルス感染症が流行したことを踏まえて、あなたが特に問題だと思うもの
を3つまで選び、○をつけてください。

1. 感染者やその家族、医療従事者などが、職場や学校、住居周辺等で嫌がらせやいじめを受
けたり、不利な扱いを受けたりすること
2. 感染者やその関係者などが、個人情報やインターネットで公開され、誹謗中傷されること
3. 営業を自粛せずに続けたり再開したりする店や施設が嫌がらせや中傷を受けること
4. 身体上の理由でマスクを着用できない人が、周囲の人から着用を強要されること
5. 県外からの帰省者や旅行者等が、嫌がらせを受けたり、不利な扱いを受けたりすること
6. 病気の様々な理由でワクチンを接種しない人が、差別や嫌がらせを受けたりすること
7. その他（具体的に：)
8. 特にない

質問9. あなたは、性的マイノリティ（※1）（LGBTQ（※2））の人たちも暮らしやすい社会を
つくるためには、どのようなことが必要だと思いますか。特に必要だと思うものを3つ
まで選び、○をつけてください。

1. 市民に対する意識啓発を充実させる
2. 幼少期から理解を促進する教育を推進する
3. 性的マイノリティの人が相談できる窓口を設置する
4. 当事者の意見を聞く機会をつくる
5. 職場や地域で研修を実施する
6. パートナーシップ制度（※3）などの制度を整える
7. トイレなど、性別に関わらず誰でも使用できる設備や場所、サービスの普及を図る
8. 性的マイノリティ同士によるピア・カウンセリング（※4）の場を提供する
9. その他（具体的に：)
10. 特にない

※1「性的マイノリティ」とは、自己感が同性に判定された人と一致しない人または性的指向が異性に限らない人。
LGBTQとは、L=Lesbian（レズビアン）、G=Gay（ゲイ、男性同性愛）、B=Bisexual（バイセ
クシュアル、両性愛）、T=Transgender（トランスジェンダー、性別同一性障害などの性的違和）、Q=Questioning
（クエスチョニング、性的指向や性別意識が定まらない人）の頭文字をとった言葉。
※3「パートナーシップ制度」とは、法制度のうえでの法的権利や義務は伴わないが、戸籍上の性別に関わらず、
お互いを人生のパートナーとして生活を共にすると約束した二人を、各自自治体が認める制度。
※4「ピア・カウンセリング」とは、相談者と同じ障害を持つ人によって行われるカウンセリングのこと。

男女に関する考えをお聞きます。

質問10. あなたは、男女に関する事柄で、人権尊重の観点からみて問題があると思うのはどのよ
うなことです。特に問題だと思うものを3つまで選び、○をつけてください。

1. 「男は仕事、女は家事・育児」など性別の役割意識があること
2. 職場において、採用、昇進、賃金などで男女の待遇に違いがあること
3. 社会において、仕事と生活との調和（ワーク・ライフ・バランス）をとる仕組みが十分で
ないこと
4. 社会において政策決定の場に女性が少ないこと
5. 性的な嫌がらせ（セクシャル・ハラスメント）
6. 妊娠・出産した女性に対する嫌がらせ（マタニティ・ハラスメント）や育児に参加する男
性に対する嫌がらせ（パタニティ・ハラスメント）
7. 配偶者などから暴力・暴言・危害の恐怖を感じる強迫や行動制限を受けること
8. その他（具体的に)
9. 特にない

質問11. あなたは、男女に関する事柄で、とりわけ男女共同参画社会の実現のために、どのよ
うなことが必要だと思いますか。特に必要だと思うものを3つまで選び、○をつけてく
ださい。

1. 政策決定の場に女性を積極的に登用する
2. 団体や組織の管理職に、女性の登用が進むよう働きかける
3. 労働時間の短縮や在宅勤務の普及など、男女共に働き方に見直しを進める
4. 男女共に参画する地域活動等の啓発・促進を図る
5. 保育の施設・サービスや高齢者施設や介護サービスを充実させる
6. 男性も育児・家事・介護ができるよう経験・学習の場を設ける
7. 女性の精神的・経済的な自立のための学習の場や機会を充実させる
8. パートナーや配偶者間の暴力の根絶を図る
9. 女性や男性の、悩みや問題解決を助ける相談の場を提供する
10. 男女平等や男女共同参画についての啓発や学習機会の充実を図る
11. その他（具体的に：)
12. 特にない

子どもに関する考えについてお聞きします。

質問12. あなたは、子どもに関する事柄で、人権尊重の観点から見て問題があると思うのはどのようなことですか。特に問題だと思うものを3つまで選び、○をつけてください。

1. 習い事や塾を決めるとき、子どもの希望や意見が尊重されない
2. スポーツや遊びなど、子どもがやりたいことが十分にできる場所や機会が少ない
3. 勉強や遊びが十分にできなくなるほど、家族の世話をさせられる
4. インターネットやSNS上で、わいせつな情報や出会い系サイト等に子どもが触れやすくなっている
5. 子ども同士のいじめに対して大人が適切に介入しない
6. しつけのために叩かれたり怒鳴られたりする
7. 子どもに食事を与えなかったり、病気になるまで病院に連れて行かなかったりするなど、保護者が子どもに心配を持たず育児を放棄する
8. 児童虐待があることを知っているも、周囲の人が見て見ぬふりをする（または、児童相談所等に通告・相談しなかったり、その方法を知らなかったりする）
9. その他（具体的に：)
10. 特にない

質問13. あなたは、子どもの人権を守るために、どのようなことが必要だと思いますか。特に必要だと思うものを3つまで選び、○をつけてください。

1. 子どもに関わることは、子どもの意見や考えを十分に聞き、尊重する
2. 地域全体で子どもを見守り育てる
3. 大人が適切に関わり、子ども同士の良好な人間関係を築く
4. インターネットやSNS等の安全な使い方について、子どもや保護者等に啓発を行う
5. 児童虐待を知ったときは、すぐに児童相談所等に通告・相談する
6. スポーツや遊び等とおおして、子どもが自分の能力を十分に伸ばして成長できる場所や機会を増やす
7. 子ども食堂(※1)など、子どもが気軽に集える居場所づくりをする
8. 子育てに悩む親や子どもに対する相談体制を充実させる
9. 子育てを支援する市民活動団体を支援する
10. その他（具体的に：)
11. 特にない

※1 「子ども食堂」は、ボランティアや自治体が主体となり、子どもが利用できる、無料、または安価で栄養のある食事や温かな団らん、居場所を提供する場。

高齢者に関する考えについてお聞きします。

質問14. あなたは、高齢者に関する事柄で、人権尊重の観点から見て問題があると思うのはどのようなことですか。特に問題だと思うものを3つまで選び、○をつけてください。

1. 経済的な保障が十分でない
2. 就職が難しい、労働条件が不利など働くための環境が良くない
3. ボランティア活動などを通じて能力を発揮する機会が少ない
4. 賃貸住宅への入居が難しい・断られる
5. 高齢者が暮らしやすいバリアフリーのまちづくり・住宅づくりが進んでいない
6. 邪魔者扱いをされ、意見や行動が尊重されない
7. 詐欺や悪徳商法の対象として狙われる
8. 家族に介護を放棄されたり、虐待されたりする
9. 病院や福祉施設において不十分な扱いや虐待を受ける
10. ひとり暮らしの高齢者に対して、近くに住む人たちが無関心である
11. その他（具体的に：)
12. 特にない

質問15. あなたは、高齢者の人権を守るために、どのようなことが必要だと思いますか。特に必要だと思うものを3つまで選び、○をつけてください。

1. 高齢者が能力を発揮できるよう、就労や社会活動の機会を創やす
2. 道路や建物の段差を解消するなど、バリアフリーのまちづくりなどを推進する
3. 高齢者その他の世代との世代間交流を促進する
4. 高齢者に対する理解と関心を深める教育・啓発・広報活動を推進する
5. 成年後見制度など高齢者の権利と財産を守る制度を充実する
6. 高齢者を狙った犯罪などの取り締まりを強化する
7. 高齢者のための人権相談や電話相談、カウンセリングを充実する
8. 介護人材確保のため、職場体験や学習の場を設けるなどの取り組みを推進する
9. 高齢者に対する虐待などの防止、早期発見・早期対応に努める
10. 地域ぐるみで高齢者を見守り、支えていく仕組みをつくる
11. 筆談や大きな声で話すなど、認知機能に合わせた分かりやすい方法で意思疎通の配慮をする
12. その他（具体的に：)
13. 特にない

障害のある人に関する考えについてお聞きします。

質問16. あなたは、障害のある人に関する事柄で、人権尊重の観点から見て問題があると思うのはどのようなことですか。特に問題だと思ふものを3つまで選び、○をつけてください。

1. 経済的な保障が十分でない
2. 就職が難しい、労働条件が不利など働くための環境が良くない
3. スポーツや文化活動、地域活動に気軽に参加でききない
4. 賃貸住宅への入居が難しい・断られる
5. 障害のある人が暮らしやすいバリアフリーのまちづくり・住宅づくりが進んでいない
6. 詐欺や悪徳商法の対象として狙われる
7. 家族に介護を放棄されたり、虐待されたりする
8. 病院や福祉施設において不当な扱いや虐待を受ける
9. 障害があることを理由に、結婚に周囲が反対する
10. 店や施設の利用、タクシーの乗車などサービスの提供を拒否される
11. じろじろ見られたり、避けられたりする
12. 発達障害(※1)への理解不足から、物事を頼むときに分かりにくい伝え方をされる
13. その他(具体的に:)
14. 特にない

※1 「発達障害」とは、生まれつきの脳機能の発達の違いにより、周囲の人や環境とのかかわりがうまくいかず、社会生活に困難が生ずる障害。自閉症、アスペルガー症候群、学習障害、注意欠陥多動性障害などがこれに該当し、親の育て方や愛情不足、本人の努力不足が原因で起こるものではない。

質問17. あなたは、障害のある人の人権を守るために、どのようなことが必要だと思ひますか。特に必要だと思ふものを3つまで選び、○をつけてください。

1. 企業などに障害のある人の就労を受け入れるよう啓発を推進する
2. 道路や建物の段差を解消するなど、バリアフリーのまちづくりなどを推進する
3. 障害のある人となない人との交流を促進する
4. 障害のある人に対する理解と関心を深める教育・啓発・広報活動を推進する
5. 成年後見制度など障害のある人の権利と財産を守る制度を充実する
6. 障害のある人を狙った犯罪などの取り締まりを強化する
7. 障害のある人のための人権相談や電話相談、カウンセリングを充実する
8. 障害のある人に対する虐待などの防止、早期発見・早期対応に努める
9. 障害のある人の本人の意思に基づいて生活できるよう支援する
10. 筆談、読み上げ、手話など、本人にとって分かりやすい手段や表現を使って意思疎通の配慮をする
11. その他(具体的に:)
12. 特にない

外国人に関する考えについてお聞きします。

質問18. あなたは、外国人に関する事柄で、人権尊重の観点から見て問題があると思うのはどのようなことですか。特に問題だと思ふものを3つまで選び、○をつけてください。

1. 言葉や習慣、文化などが違うために、地域社会の受け入れが十分でない
2. 就職や仕事の内容、労働条件などで不利な扱いを受ける
3. 職場や学校でからかわれたり、嫌がらせをされたりする
4. 店や施設の利用、タクシーの乗車などサービスの提供を拒否される
5. 賃貸住宅への入居が難しい・断られる
6. 特定の国の出身者や、その子孫に対して、ヘイトスピーチ(※1)や脅迫、器物損壊等が行われている
7. じろじろ見られたり、避けられたりする
8. 国籍を理由に、結婚に周囲が反対する
9. 教育や福祉など制度面での制限がある
10. 病院や駅、公共施設などで外国語の案内表示や情報提供が十分でない
11. 本名では差別や不利益を受けることがあるため、やむなく通称名(※2)を使う人がいる
12. その他(具体的に:)
13. 特にない

※1 「ヘイトスピーチ」とは、「○○人は出ていけ」とあおり立てるなど、特定の立場の人を地域社会から排除しようとする不当な差別的言動のこと。

※2 「通称名」とは、世間一般で使用し、通用している、本名ではない名前。

質問19. あなたは、外国人の人権を守るために、どのようなことが必要だと思ひますか。特に必要だと思ふものを3つまで選び、○をつけてください。

1. 国際理解に関する教育を充実させ、多文化共生推進へつなげる
2. 外国人と日本人の相互理解を促進するための交流機会を増やす
3. 外国人も地域社会を支える一員として、行政や地域活動へ参画できる体制をつくる
4. 外国人の就職の機会均等を確保したり、不利な労働条件を改善したりする
5. 言葉や文化の違いを知り、多様性を受け入れようとする教育・啓発・広報活動を推進する
6. 外国人のニーズに対応した行政サービスの充実させる(福祉、教育など)
7. 多言語による人権相談や電話相談、カウンセリングを充実する
8. 日常生活に必要な情報や案内を「やさしい日本語」(※1)や多言語で提供する
9. 「やさしい日本語」を日本人が学べる機会を多く作る
10. その他(具体的に:)
11. 特にない

※1 「やさしい日本語」とは、難しい単語や、用語、表現を使わずに外国人にも分かりやすく表現する日本語のこと。

同和問題（部落差別）に関する考えについてお聞きします。

質問20. あなたは、差別を受けている部落（被差別部落）に関する次のAからHのことについて、どのように思いますか。それぞれお考えに最も近いものを1つだけ選び、○をつけてください。

	1	2	3	4	5
	1 そう思う	2 どちらか といえは そう思う	3 どちらか といえは そう思わ ない	4 そう思わ ない	5 わからな い
A. 被差別部落の人々は、常識にはずれたことをしている	1	2	3	4	5
B. 行政が被差別部落の人々を優遇しすぎている	1	2	3	4	5
C. 被差別部落について、うかつなことを言えば、大変な問題になる	1	2	3	4	5
D. 被差別部落の人々が差別をなくすために一生懸命に取り組んでいる	1	2	3	4	5
E. 被差別部落の人々と、深くかかわることにはためらいを感ずる	1	2	3	4	5
F. 部落差別を受けた人のくやしさと、とても人ごととは思えない	1	2	3	4	5
G. 差別、差別と騒ぎすぎるので、かえって差別がなくなるらない	1	2	3	4	5
H. 同和問題（部落差別）を学ぶことは、他の「人権問題の解決」にもプラスになる	1	2	3	4	5

質問21. あなたは、被差別部落の人との結婚に関する次のAからCのことについて、どのように思いますか。それぞれお考えに最も近いものを1つだけ選び、○をつけてください。

A. あなたのお子さんの結婚しようとする相手が被差別部落の人とわかった場合、あなたはどのようにしますか。

1. 親が口出しすべきではなく、子どもの意志を尊重する
2. 親としては反対だが、子どもの意志が強ければ仕方がない
3. 家族や親せきの反対があれば、結婚は認めない
4. 絶対に結婚は認めない
5. その他（具体的に：)

B. あなたが被差別部落の人と結婚しようとしたときに親や親せきから強い反対を受けた場合、あなたはどのようにしますか。

1. 自分の意志を貫いて結婚する
2. 親の説得に全力を傾けたのちに、自分の意志を貫いて結婚する
3. 家族や親せきの反対があれば、結婚はしない
4. 絶対に結婚しない
5. その他（具体的に：)

C. あなたやあなたのお子さんが被差別部落の人と結婚しようとした場合、あなたの親せきほどのような態度をとると思いますか。

1. 反対する親せきがいると思う
2. 口に出して反対しないが、喜ばない親せきがいると思う
3. 特に反対する親せきはいないと思う
4. わからない
5. その他（具体的に：)

質問22. あなたは、同和問題（部落差別）を解決するためにどのようなことが必要だと思いますか。特に必要だと思うものを3つまで選び、○をつけてください。

1. 差別を許さない法制度を整備する
2. インターネット上の部落差別を規制する
3. 差別意識をなくすための同和教育を徹底する
4. 人権尊重についての学校教育を徹底する
5. 人権尊重の地域社会を作るための市民活動を支援する
6. 被差別部落の人々と被差別部落外の人々との協働・交流を促進する
7. 被差別部落にある福祉施設の共同利用を促進する
8. 被差別部落の人々が、一定の地域にかたまっても住まないで、分散して住むようにする
9. 部落差別のことは、口に出さず、そっとしておけば、差別は自然になくなる
10. その他（具体的に：)

質問23. ささまざまな人権問題がありますが、とりわけ、同和問題（部落差別）についての今後の啓発・教育のあり方について、あなたはどのように考えていますか。お考えに最も近いものを1つだけ選び、○をつけてください。

1. 同和問題（部落差別）は、他の人権問題よりも重点的に啓発・教育を行うべきである
2. 同和問題（部落差別）も他の人権問題も積極的な啓発・教育を行うべきである
3. 同和問題（部落差別）だけをとりあげるのはなく、人権問題全体の啓発、教育の一環として行うべきである
4. 同和問題（部落差別）よりも、他の人権問題の啓発・教育の方が重要である
5. 同和問題（部落差別）も他の人権問題も、啓発・教育は必要ない
6. その他（具体的に：)

草津市の人権啓発・差別解消の取組についてお聞きします。

質問24. 草津市では、市民の皆さんが人権問題についての理解を深められるよう研修会・講演会を開いています。あなたは参加したことがありますか。あてはまるものを1つだけ選び、○をつけてください。

1. 4回以上参加したことがある → 質問25へお進みください
2. 2～3回参加したことがある
3. 1回だけ参加したことがある
4. 参加したことがない → 質問24-1にお答えください

質問24-1. 質問24で、選択肢「4」にお答えの方にお聞きします。
あなたが研修会・講演会に参加したことがない理由は何ですか。主な理由として最も近いものを1つだけ選び、○をつけてください。

1. 研修会などが開かれていないのを知らなかったから
2. 関心がないから
3. 参加しても差別はなくならないと思ったから
4. 参加するまでもなく、よく知っているから
5. 仕事や家事の都合で参加できなかったから
6. その他（具体的に：)

質問25. 草津市では、市民の皆さんが人権問題について理解を深められるよう「町内学習懇談会」を開いています。あなたは参加したことがありますか。あてはまるものを1つだけ選び、○をつけてください。

1. 4回以上参加したことがある → 質問25-1にお答えください
2. 2～3回参加したことがある
3. 1回だけ参加したことがある
4. 参加したことがない → 質問25-2にお答えください

質問25-1. 質問25で、選択肢「1」～「3」のいずれかにお答えの方にお聞きします。
あなたは、「町内学習懇談会」に参加してどのように思いましたか。あてはまるものを1つだけ選び、○をつけてください。

1. 人権問題についての理解が深まった
2. 内容がやさしすぎて、深まらなかった
3. 内容が難しすぎて、よくわからなかった
4. その他（具体的に：)

質問25-2. 質問25で、選択肢「4」にお答えの方にお聞きします。
あなたが「町内学習懇談会」に参加したことがない理由は何ですか。主な理由として最も近いものを1つだけ選び、○をつけてください。

1. 「町内学習懇談会」が開かれていないのを知らなかったから
2. 関心がないから
3. 参加しても差別はなくならないと思ったから
4. 参加するまでもなく、よく知っているから
5. 仕事や家事の都合で参加できなかったから
6. その他（具体的に：)

質問26. 草津市では、人権問題解決のために次のAからDの学習資料等を発行していますが、あなたはどの程度読んでいますか。AからDそれぞれについて、あてはまるものを1つだけ選び、○をつけてください。

	1	2	3
	いつも読んでいます	時々読んでいます	読んでいない
A. 学習資料「めざめ」	1	2	3
B. 「広報くさつ」の「すべての人を大切にすまちに」 ※2023年3月までは「差別のない明るいまちに」	1	2	3
C. 人権センターだより「びーぐる」	1	2	3
D. 男女共同参画啓発紙「みんなで一歩」	1	2	3

質問27 「草津市立人権センター」は、人権問題の啓蒙・啓発の拠点として、人権講座の企画や、地域・団体等が行う人権研修・学習への支援、人権相談対応等に取り組んでいます。あなたは、人権センターにどのようなことを期待しますか。あてはまるものをすべて選び、○をつけてください。

1. 人権講座の内容を工夫してほしい
2. 人権講座に参加しやすい日や時間、開催方法を工夫してほしい
3. 人権に関するアニメの上映など、親子で学習できる機会をつくってほしい
4. 人権に関する貸出用の図書やビデオを充実してほしい
5. 人権に関する貸出用の図書やビデオの情報を提供してほしい
6. 人権啓蒙に使えるリーフレットや研修用教材を開発し、提供してほしい
7. 地域や団体等で人権研修・学習を企画する場合の助言、支援してほしい
8. 人権講座などの人権センターの事業を電子メールやSNSなどで紙以外の方法で情報提供してほしい
9. 人権に関する相談できる窓口を充実させてほしい
10. 人権に関する市民活動団体の支援をしてほしい
11. その他（具体的に：)
12. 特になし

質問28 市内の「地域総合センター（隣保館）」（通称「会館」）は、地域社会全体の中で、福祉や高齢者の生きがい対策、人権啓蒙や住民交流の拠点となるコミュニケーションセンターとして事業を実施しています。あなたは、「地域総合センター（隣保館）」を知っていますか。あてはまるものどちらかを選び、○をつけてください。

1. 知っている → 質問28-1にお答えください
2. 知らない → 質問29へお進みください

質問28-1. 質問28で、選択肢「1」にお答えの方にお聞きします。

あなたは、「地域総合センター（隣保館）」の行っている諸事業（研修会、講演会、交流イベントなど）に参加したことがありますか。あてはまるものを1つだけ選び、○をつけてください。

1. 4回以上参加したことがある
2. 2～3回参加したことがある
3. 1回だけ参加したことがある
4. 参加したことがない

人権学習に関する考えについてお聞きします。

質問29 あなたは、ご自身の人権問題に関する学習のあり方について、どのように考えていますか。お考えに最も近い番号を1つだけ選び、○をつけてください。

1. もっと学習したいと思う
2. 一応の理解を持っているつもりなので、あまり学習する気はない
3. 自分には関係のないことなので、学習する気はない

質問30 あなたが関心のある人権問題はどれですか。あてはまるものをすべて選び、○をつけてください。

1. 「世界人権宣言」「国際人権規約」などの国際的な動向
2. 差別意識や偏見の構造
3. 女性に関する人権の問題
4. 子どもに関する人権の問題
5. 障害者やその家族に関する人権の問題
6. 高齢者に関する人権の問題
7. LGB T Qなど性的マイノリティに関する人権の問題
8. インターネット・SNSを悪用した人権侵害に関する問題
9. 個人情報管理と漏えいに関する問題
10. 職業にかかわる差別の問題
11. ハンセン病、H I V感染者に関する人権の問題
12. 原発避難者に対する差別やいじめの問題
13. 在日外国人に関する人権の問題
14. アイヌ民族にかかわる差別の問題
15. 刑を終えて出所した人に関する人権の問題
16. 部落差別の歴史や起源
17. 部落差別を解決するための運動（解放運動）の歴史や現状
18. 部落差別（結婚差別や就職差別など）の現れ方や差別事件
19. 同和教育の理念や現況
20. その他（具体的に：)
21. 特になし

質問31 人権尊重や人権問題の解決などについて、ご意見、ご要望があればご自由にお書きください。

.....

.....

.....

.....

お答えいただいた回答を統計的に分析するため、ご自身のことについてお聞きします。

質問 32. たくさんの質問へのご回答、ありがとうございます。最後に、以下のAからDのあなたご自身に関することについて、それぞれあてはまるものを1つだけ選び、○をつけてください。

A. あなたの性別はどちらですか。

1. 男性 2. 女性 3. 回答しない

B. あなたは何歳ですか。

1. 10歳代 2. 20歳代 3. 30歳代 4. 40歳代
5. 50歳代 6. 60歳代 7. 70歳以上

C. あなたのお住まいの小学校校区はどこですか。小学校校区が分からない場合は、お住まいの町名をお書きください。

1. 志津小 2. 志津西小 3. 草津小 4. 草津第二小 5. 沢川小
6. 矢倉小 7. 老上小 8. 老上西小 9. 玉川小 10. 南笠置小
11. 山田小 12. 笠縫小 13. 笠縫東小 14. 常盤小
15. 小学校区がわからない →町名 ()

D. あなたは、草津市に住んでから何年になりますか。

1. 2年未満 2. 2年以上5年未満
3. 5年以上10年未満 4. 10年以上20年未満
5. 20年以上

調査は以上です。ご協力ありがとうございました。

4 草津市「人権・同和問題」市民意識調査検討会 概要

1 令和5年度構成人数

8名（関係団体選出委員、学識経験者、公募市民、市職員）

2 令和5年度開催内容

回数	開催日	開催場所	内容
第1回	令和5年5月11日	キラリエ草津 3階303会議室	調査内容等について 意識調査の質問内容について
第2回	令和5年6月28日	キラリエ草津 3階びーふるルーム	調査内容等について 意識調査の質問内容について
第3回	令和5年7月31日	キラリエ草津 3階302会議室	意識調査の質問内容について 意識調査の集計方法について
第4回	令和5年12月11日	キラリエ草津 3階302会議室	意識調査の集計結果について

3 要綱

○草津市「人権・同和問題」に関する市民意識調査検討会開催要綱

令和5年3月31日
告示第123号

(目的)

第1条 草津市「人権・同和問題」に関する市民意識調査検討会(以下「検討会」という。)の開催に必要な事項を定めることにより、草津市「人権・同和問題」に関する市民意識調査(以下「意識調査」という。)について、調査内容の検討および調査結果の意見交換を行うことで、本市における人権教育・啓発活動の基礎資料として活用することを目的とする。

(所掌事務)

第2条 検討会の所掌事務は、次のとおりとする。

- (1) 調査内容の検討
- (2) 調査結果の意見交換

(組織)

第3条 検討会は、委員9名以内で組織する。

2 委員は、次に掲げる者のうちから、市長が委託する。

- (1) 学識経験者
- (2) 関係機関・団体の推薦を受ける者
- (3) 関係行政機関・教育機関の職員
- (4) 公募市民
- (5) その他市長が必要と認める者

(任期)

第4条 委員の任期は、1年とする。

2 補欠の委員の任期は、前任者の残任期間とする。

(役員)

第5条 検討会に委員長および副委員長を置く。

2 委員長および副委員長は、委員の互選により定める。

3 副委員長は、委員長を補佐し、委員長に事故あるときまたは欠けたときは、その職務を代理する。

(会議)

第6条 検討会の会議(以下「会議」という。)は、委員長が必要に応じて招集する。

2 会議の進行は、委員長が行う。

3 委員長は、会議に欠席する委員に対して、書面で意見を求めることができる。

4 委員長は、会議の円滑な運営を図るため、必要に応じて関係者の出席、助言および指導を求めることができる。

(庶務)

第7条 検討会の庶務は、総合政策部人権センターにおいて処理する。

(その他)

第8条 この要綱に定めるもののほか、検討会の運営に関し必要な事項は、市長が別に定める。

付 則

この要綱は、令和5年4月1日から施行する。

令和5年度
「人権・同和問題」に関する市民意識調査報告書

発行 草津市
編集 草津市立人権センター

〒525-0032 滋賀県草津市大路二丁目1番35号
市民総合交流センター（キラリエ草津）3階
電話 077-563-1765

発行年月：令和6年3月