

経営比較分析表

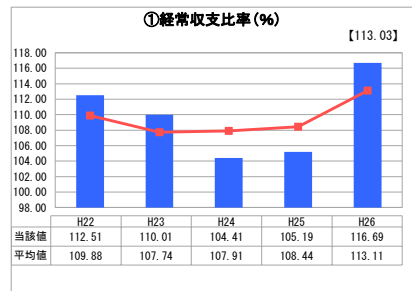
滋賀県 草津市

業務名	業種名	事業名	類似団体区分
法適用	水道事業	末端給水事業	A3
資金不足比率(%)	自己資本構成比率(%)	普及率(%)	1か月20m ³ 当たり家庭料金(円)
-	77.28	99.81	2,386

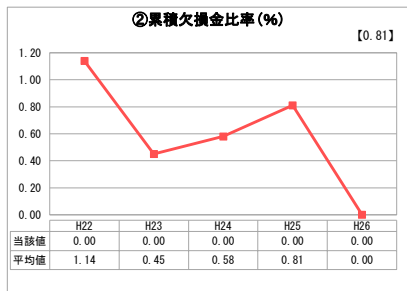
人口(人)	面積(km ²)	人口密度(人/km ²)
128,843	67.82	1,899.78
現在給水人口(人)	給水区域面積(km ²)	給水人口密度(人/km ²)
128,589	48.65	2,643.14

グラフ凡例
■ 当該団体値(当該値)
— 類似団体平均値(平均値)
【】 平成26年度全国平均

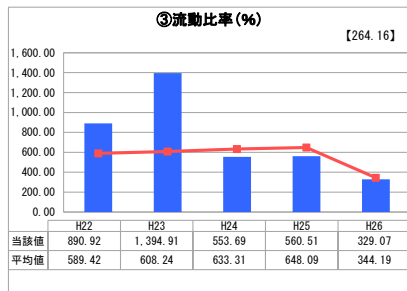
1. 経営の健全性・効率性



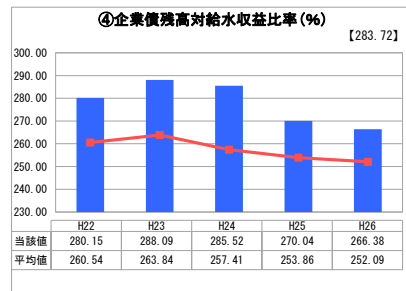
「経常損益」



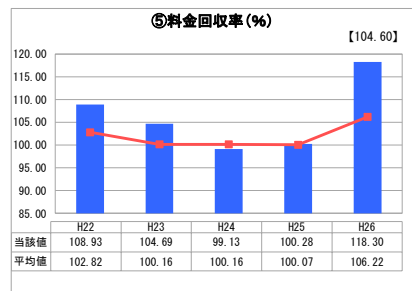
「累積欠損」



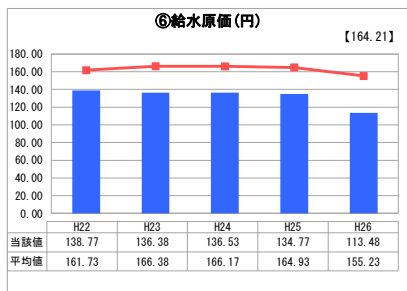
「支払能力」



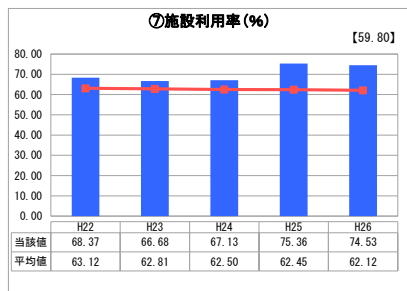
「債務残高」



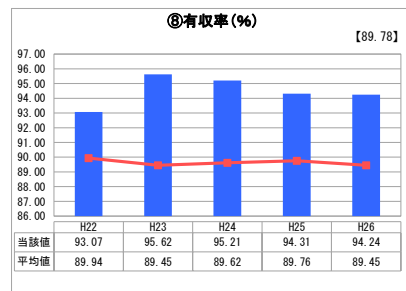
「料金水準の適切性」



「費用の効率性」

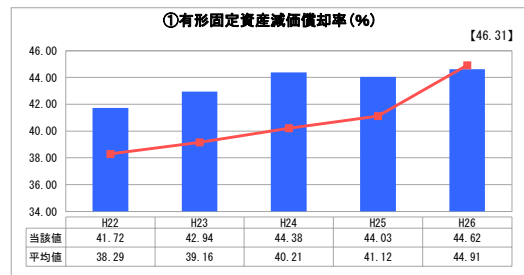


「施設の効率性」

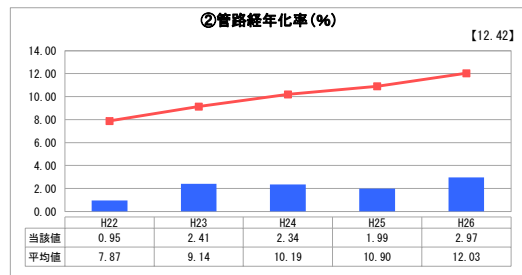


「供給した配水量の効率性」

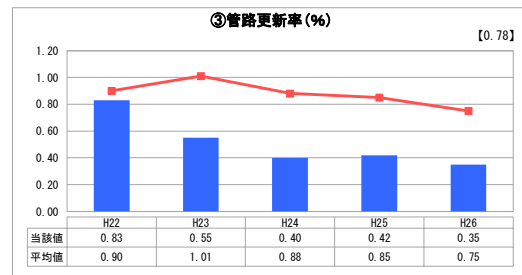
2. 老朽化の状況



「施設全体の減価償却の状況」



「管路の経年化の状況」



「管路の更新投資の実施状況」

分析欄

1. 経営の健全性・効率性について

① 単年度の経常的な収支の損益を表す経常収支比率は、100%を超え、単年度黒字を継続しています。
 ② 短期的な債務に対する支払い能力を表す流動比率は、100%を上回っており、良好な資金状況ですが、近年は減少傾向にあると見込んでいます。
 ③ 企業債残高対給水収益比率は類似団体平均を上回っている状況ですが、近年は減少傾向となっています。ただ、今後も管路更新事業および水道施設の耐震事業を進めていく予定であり、後年度負担となる企業債の急激な上昇を緩和する必要があります。
 ④ 料金回収率は費用に対する料金回収率ですが、100%を超え、適切な料金収入の確保が来年度にありま。
 ⑤ 有収水量1m³あたりの費用を示す、給水原価は平均を下回っており、効率的な運営が行えていると言えます。
 ⑥ 施設利用率は、平均を上回っており、施設の効率的な利用ができています。
 ⑦ 施設の稼働が収益につながっているかを判断する有収率は、平均を上回っており効率的な配水ができています。引き続き漏水等に対策を継続し、効率化に努めます。
 ※①⑤⑥の数値はH26より会計基準の見直しにより、算出額が変更となっています。

2. 老朽化の状況について

① 減価償却率は、ほぼ類似団体の平均値となっており、水道施設の更新等は、他市と同等程度と推測されます。
 ② 管路経年化率は、法定耐用年数を越えた管路延長の割合であり、老朽化率を示していますが、類似団体に比べ低く、新しい管が多い状況ですが、今後急増すると予測しています。
 ③ 平成26年度に実施した管路延長の更新率は、平均を下回っていますが、管路経年化率で表すとおり、比較的新しい管が多くなっている状況にあるためと推測しています。今後、急増する経年管の更新を計画的に進めていく予定です。

全体総括

本市の水道事業は、通水51年目を迎えます。近年では、人口は増加しているものの、節水機器等の普及により、給水収益は減少傾向にあります。
 現在、浄水場の耐震事業、急激に増加する経年化した管路更新を計画的に進めております。
 現在のところ、料金回収率は100%を超え、黒字経営を続けており、給水原価も平均を下回り良好な経営状況であると言えますが、今後は、急激に増加する経年化した管路の更新に備え、財源の確保と、後年度への負担となる企業債発行のバランスを考慮しながら、健全経営を続けていく必要があります。

※ 平成22年度から平成25年度における各指標の類似団体平均値は、当時の事業数を基に算出していますが、管路経年化率及び管路更新率については、平成26年度の事業数を基に類似団体平均値を算出しています。