

草津川跡地プロジェクト ワークショップ

次第

第1回草津川跡地整備事業市民ワークショップ

日時：2014年6月7日(土) 午後2時～4時30分

場所：草津市立まちづくりセンター301.302 会議室

平成24年度から草津川跡地の空間デザインを考える市民ワークショップを全4回開催しました。それをもとに、市民のアイデアを取り込んだ空間デザインの枠組みができあがった今、あらたに始まる市民ワークショップでは、跡地空間における市民活動のコンセプトやルールを話し合います。第1回目のワークショップでは、草津川跡地での活動が新たなつながりや出会いの場となるように、平成24年度のワークショップを受けて、草津の暮らしを考えることから始めます。

プログラム

- 1 草津川跡地計画の概要
- 2 市民ワークショップの概要
- 3 草津川跡地整備での市民の取り組みと事例紹介
- 4 自己紹介
- 5 ワークショップ
・草津の暮らしを考えよう
- 6 閉会

■次回のワークショップ


6月29日(日)

14:00～17:30

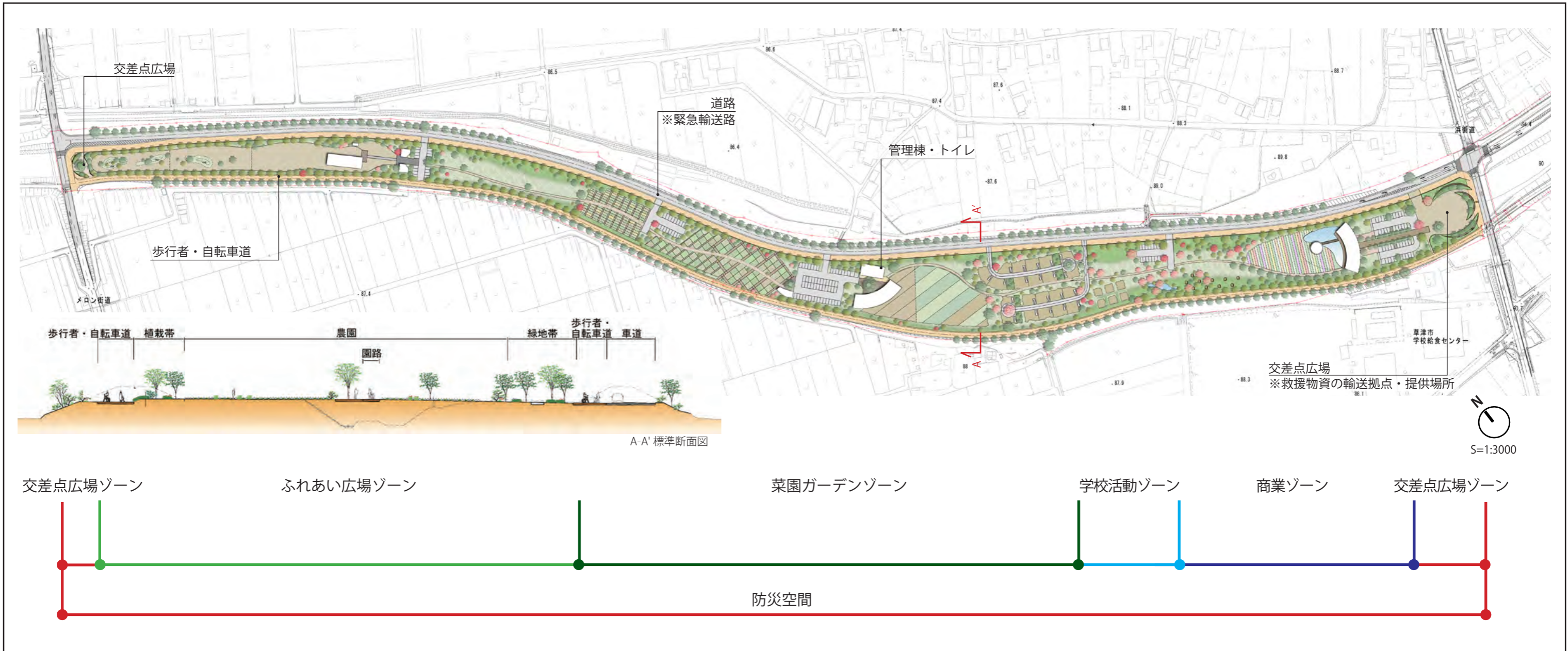
草津市役所8階 大会議室

草津川跡地を実際に見に行き、

跡地の利用を具体的に考えます！



区間②整備計画



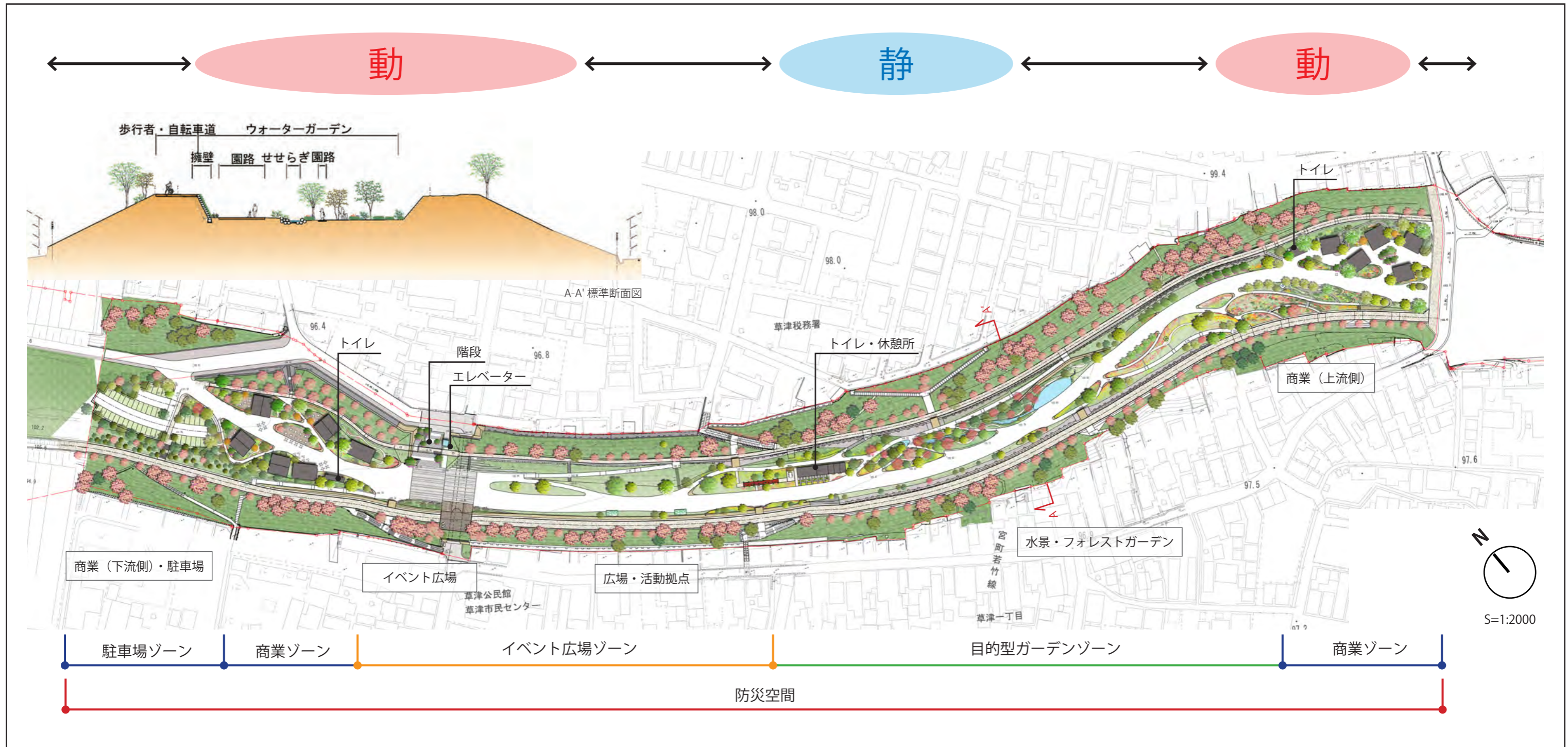
第1期 (平成26年度～平成28年度)

平成26年度 敷地造成 (道路部分、緑地部分)
 平成27・28年度 道路整備 (車道、歩行者・自転車道)、植栽、施設整備

第2期 (平成28年度以降)

施設整備、県道周辺整備

区間⑤整備計画



第1期 (平成26年度～平成28年度)
 平成26年度 敷地造成 (道路部分、緑地部分)、擁壁撤去・設置
 平成27・28年度 園路整備、歩行者・自転車道整備、植栽、施設整備

第2期 (平成28年度以降)
 店舗整備 (国道1号側)

草津川跡地ワークショップ 振り返りアンケート

今後の運営の参考にしますので、ご協力をお願いします。

Q1. 今回のワークショップの感想を教えてください。 ○をつけてください

- 1 大変よかった 2 よかった 3 ふつう 4 やや悪かった 5 悪かった

Q2. 今回のワークショップへはどんなことを期待して参加されましたか。

Q3. 今日のワークショップで一番印象に残ったことは何ですか。

Q4. 今日のワークショップで使用した課題カードについて感想をお聞かせください。

Q5. 草津川跡地が工事に入る前に、跡地で今後の活動をシミュレーションするようなイベントを開催します。あなたはそのイベントに参加したいと思いますか。

- 1 自分でイベントプログラムをしてみたい 2 プログラムをサポートしたい
3 イベントに参加したい 4 参加したくない・できない

やってみたいプログラム内容を具体的にご記入ください。

Q6. その他感想をご自由にお書きください。

■ ワークショップに関する情報について

ワークショップの案内等関連情報をメールにてお送りします。ご希望の方はアドレスをご記入ください。

@

お名前