

# 平成23年度 草津市路上喫煙対策委員会

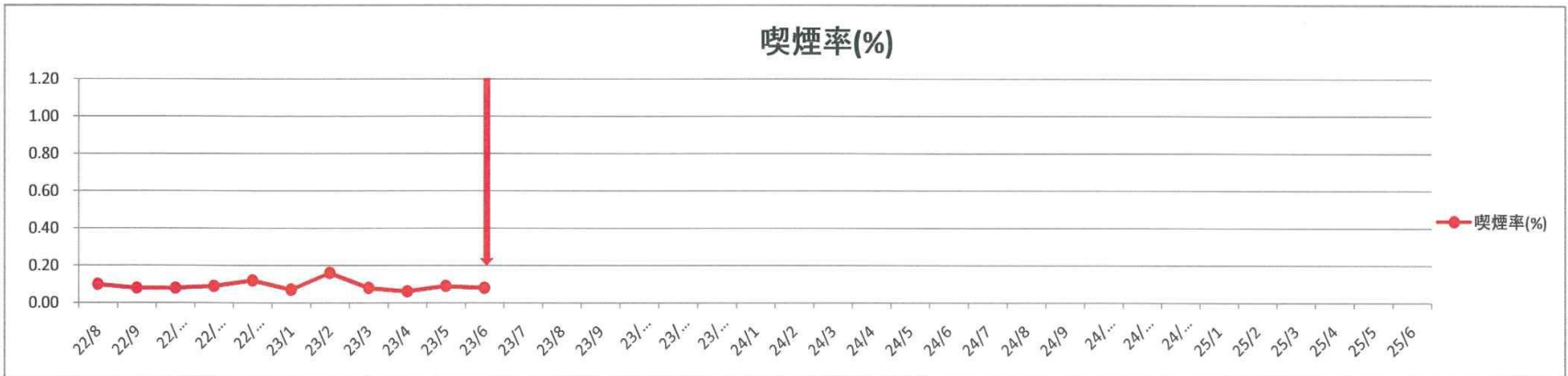
## 【資料編】

平成23年7月26日  
草津市市民環境部

## 定点調査における喫煙率の推移



年月	19/7	20/4	20/5	20/6	20/7	20/8	20/9	20/10	20/11	20/12	21/1	21/2	21/3	21/4	21/5	21/6	21/7	21/8	21/9	21/10	21/11	21/12	22/1	22/2	22/3	22/4	22/5	22/6	22/7	22/8	22/9					
喫煙率(%)	0.96	0.43	0.33	0.30	0.45	0.37	0.38	0.30	0.27	0.17	0.20	0.12	0.17	0.18	0.10	0.08	0.11	0.12	0.12	0.16	0.07	0.28	0.12	0.15	0.22	0.11	0.14	0.21	0.34	0.07	0.12	0.19	0.13	0.18	0.10	0.08



年月	22/8	22/9	22/10	22/11	22/12	23/1	23/2	23/3	23/4	23/5	23/6	23/7	23/8	23/9	23/10	23/11	23/12	24/1	24/2	24/3	24/4	24/5	24/6	24/7	24/8	24/9	24/10	24/11	24/12	25/1	25/2	25/3	25/4	25/5	25/6	
喫煙率(%)	0.10	0.08	0.08	0.09	0.12	0.07	0.16	0.08	0.06	0.09	0.08																									

「草津市路上喫煙の防止に関する条例」

# やめよう！路上喫煙

～あなたのタバコが他人に迷惑を掛けている？～

草津市では、市内全域で、他人に迷惑を及ぼし、被害を与える恐れのある路上喫煙をしないように定めています。

特に、駅周辺など通行人が多いところは、路上喫煙行為が他の人に危険を及ぼすと想定されるので、下記のように「路上喫煙禁止区域」として、終日喫煙禁止です。

**危ない！**  
タバコを持つ手は、  
子どもの顔の  
高さです。

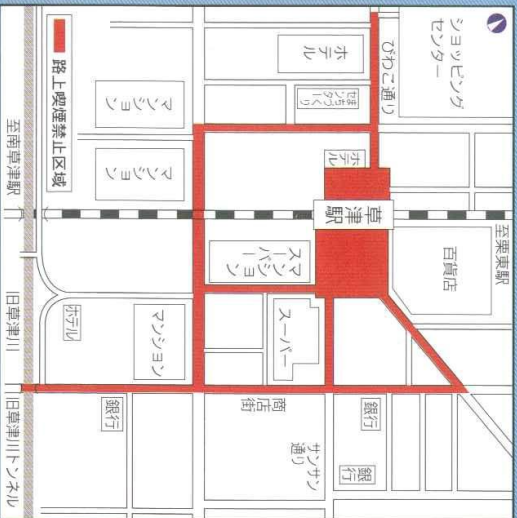


**煙や臭いも迷惑！**

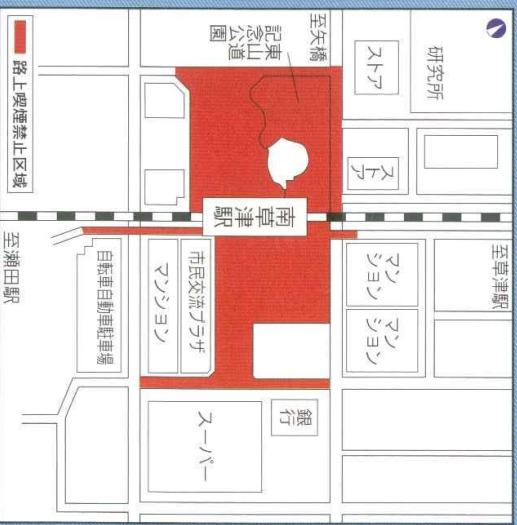
受動喫煙による  
健康被害などが  
あります。

## 草津市の路上喫煙禁止区域

### JR草津駅周辺



### JR南草津駅周辺



※私有地や指定喫煙所（マナースペース）等は除きます。  
※禁止区域内の歩行者用デッキと地下道も喫煙禁止です。

喫煙マナーを守りましょう

草津市



# 路上喫煙Q&A


**Q1** 路上喫煙とは  
どんな行為ですか？

**A1** 道路や公園など、屋外の公共の場所で、たばこを吸うことや火のついたたばこを持つことです。なお、歩きたばこだけでなく、立ち止まっていた喫煙や自転車やバイクなどに乗っていた喫煙も該当します。



**Q3** 「禁止区域」内でも  
周辺に人がいなければ、  
路上喫煙しても迷惑に  
ならないのでは？

**A3** 迷惑等に関する感覚は、人によって違いがあり、また喫煙者と非喫煙者によっても認識の違いがあります。そのため禁止区域内では人混みの状況に係らず、路上喫煙は全面禁止としています。




**Q2** 「禁止区域」内では  
全くたばこが  
吸えないのですか？

**A2** 条例の目的は、迷惑被害等の防止であり、そのため、市では禁止区域内に喫煙可能な喫煙場所（マナースペース）を設置しています。（JR草津・南草津駅各出口付近）  
そこは、マナー向上の啓発看板等を設置し、喫煙者に直接啓発する場とします。  
ルールを守って利用してください。



**Q4** 「禁止区域」以外の  
場所では路上喫煙を  
してもいいのですか？

**A4** 条例により、公共の場所では路上喫煙しないように努力する義務が課せられています。  
路上喫煙は吸い殻のポイ捨てにもつながり、周りの人に迷惑や危険を及ぼす恐れがありますので、マナーを守った喫煙を心がけてください。

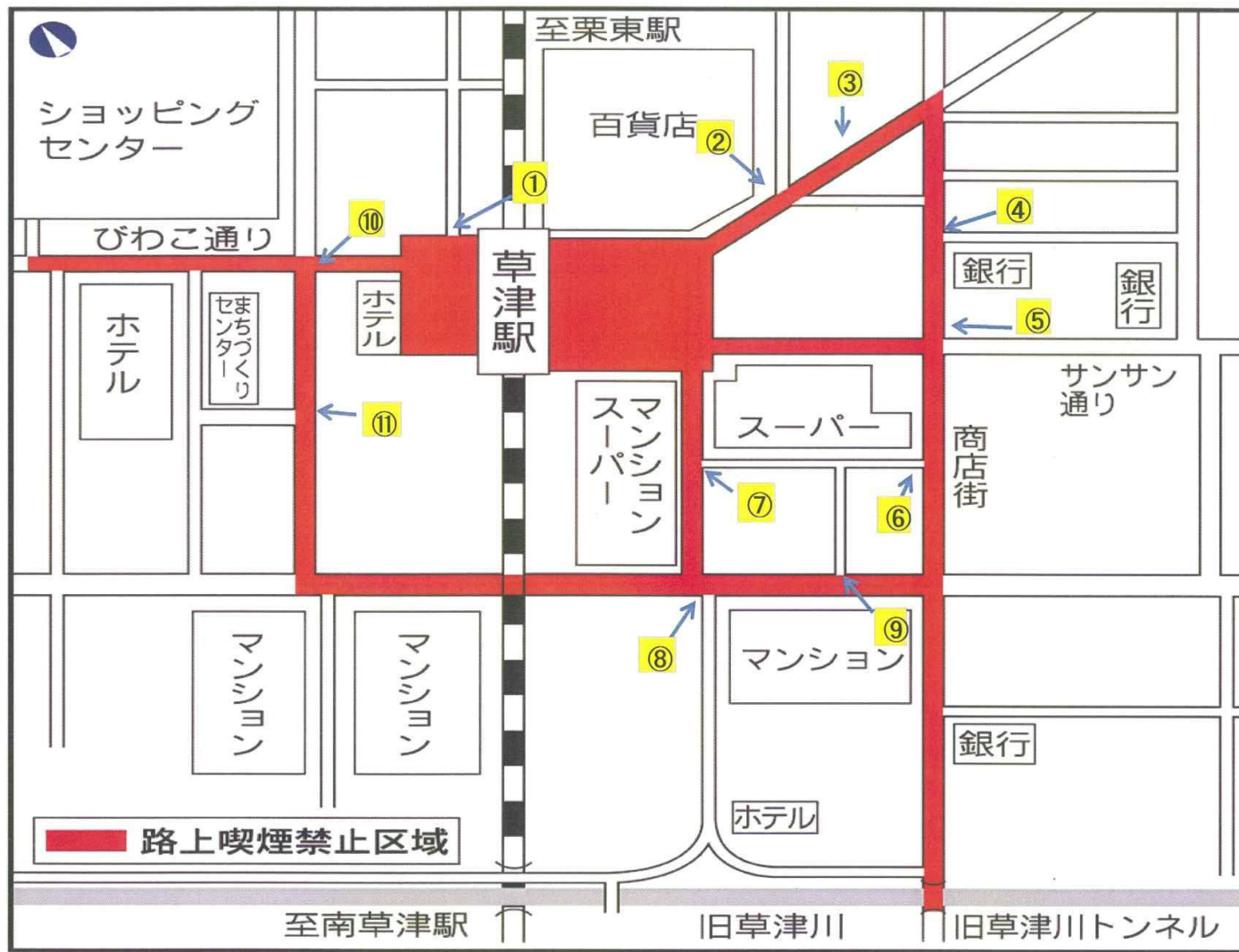


お問い合わせ

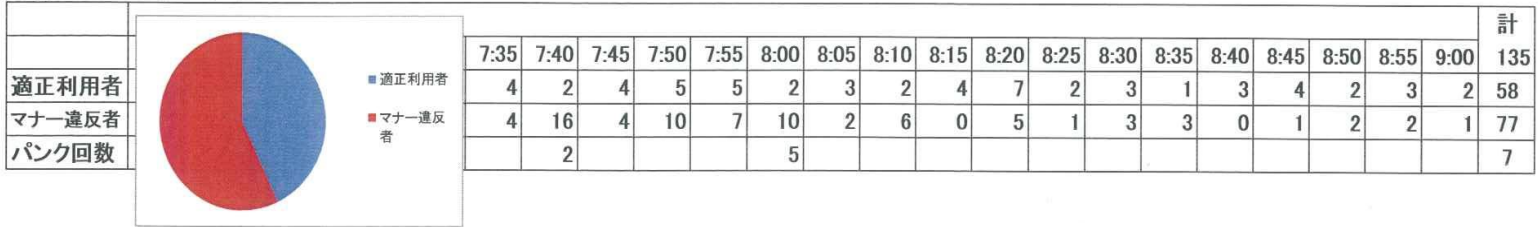
草津市役所 市民環境部 生活安心課 市民生活グループ

TEL: 077-561-2340 FAX: 077-561-2479

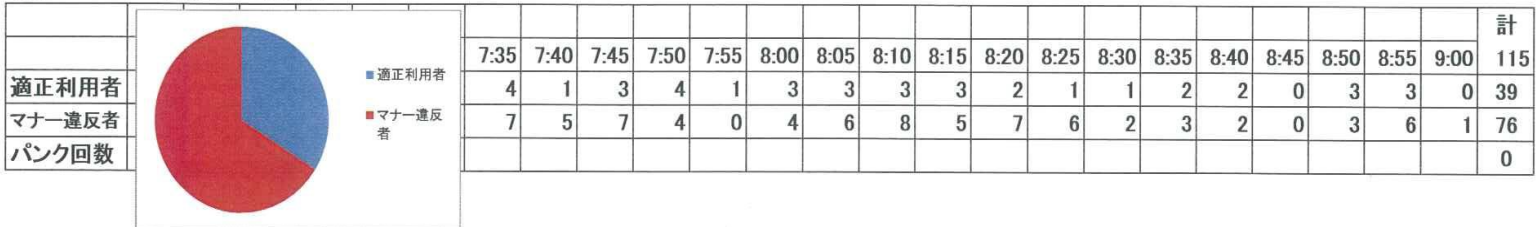
# JR草津駅周辺



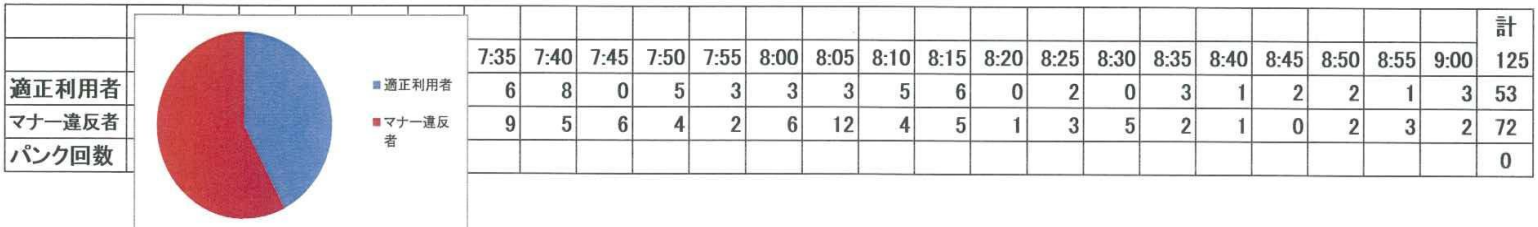
マナースペース利用調査票  
日付 平成22年7月26日



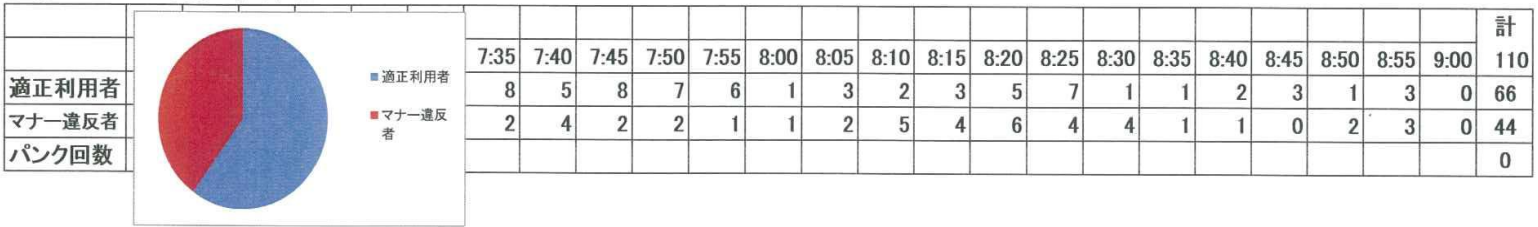
日付 平成23年3月30日



日付 平成23年4月28日



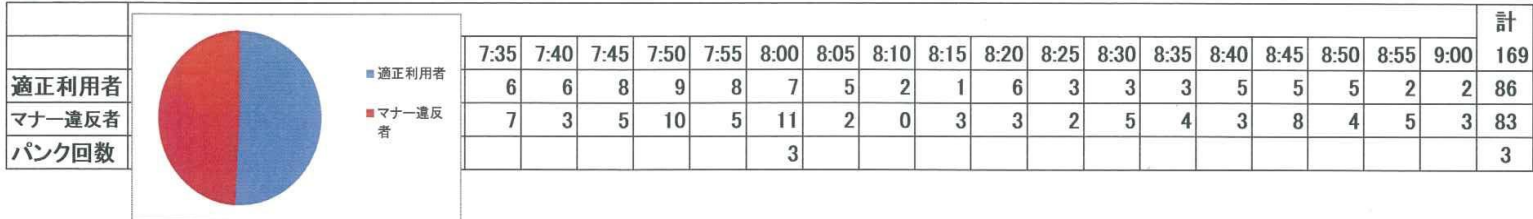
日付 平成23年7月6日



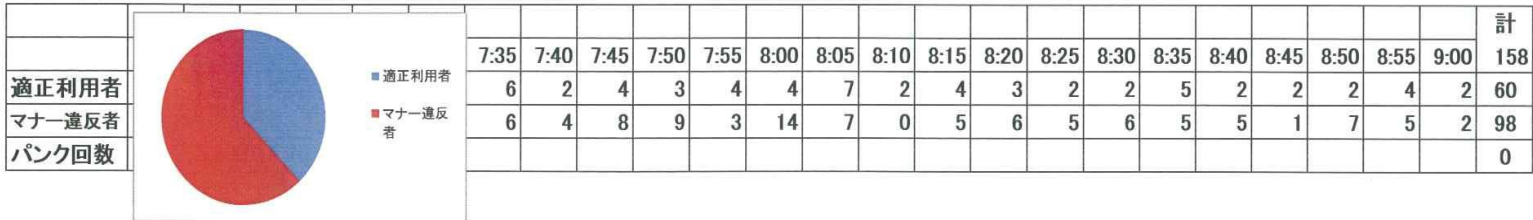
草津駅西口

マナースペース利用調査票

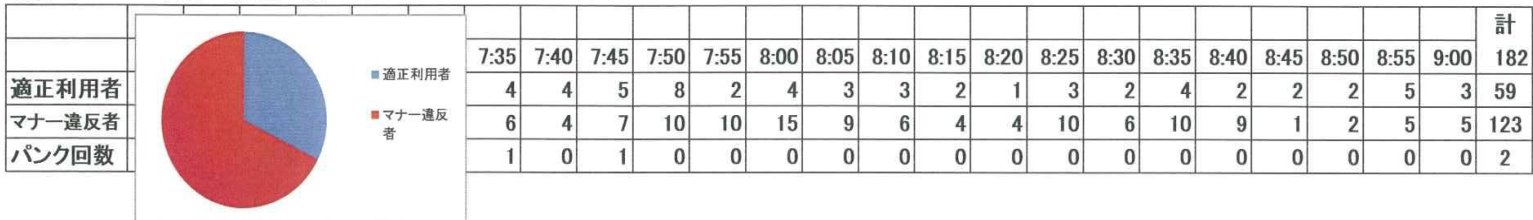
日付 平成22年7月30日



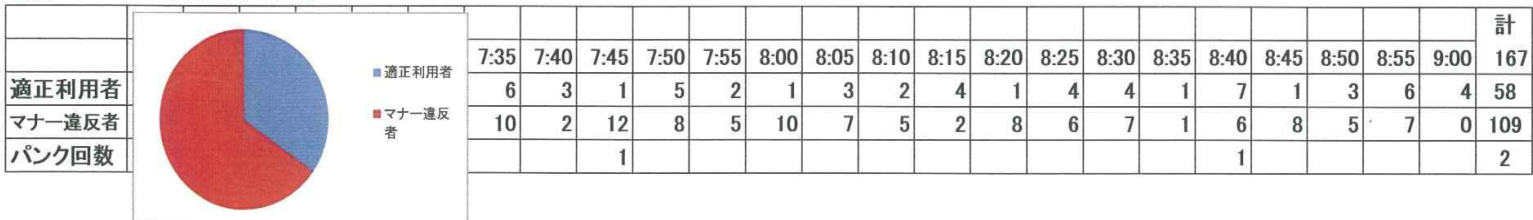
日付 平成23年3月30日



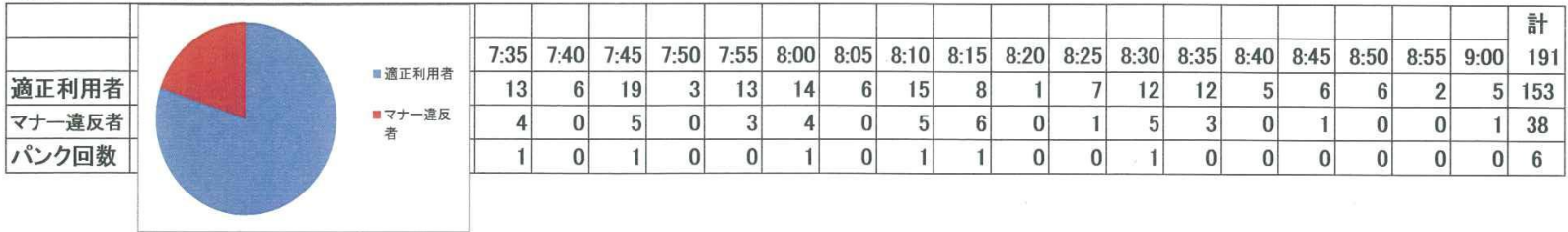
日付 平成23年4月28日



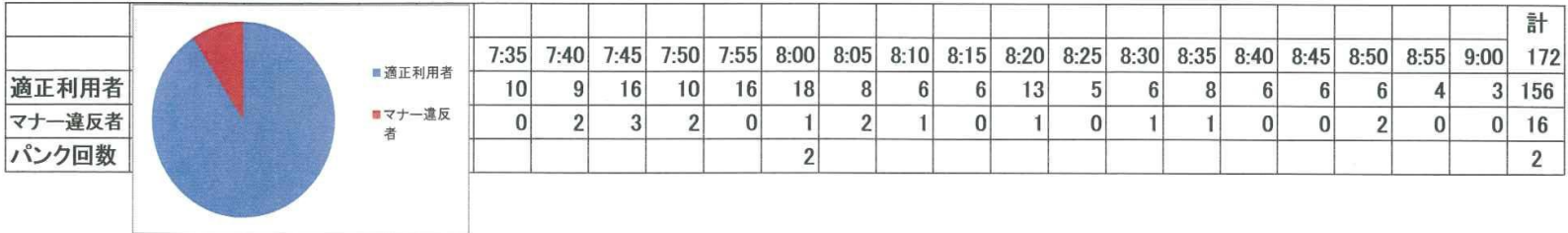
日付 平成23年7月6日



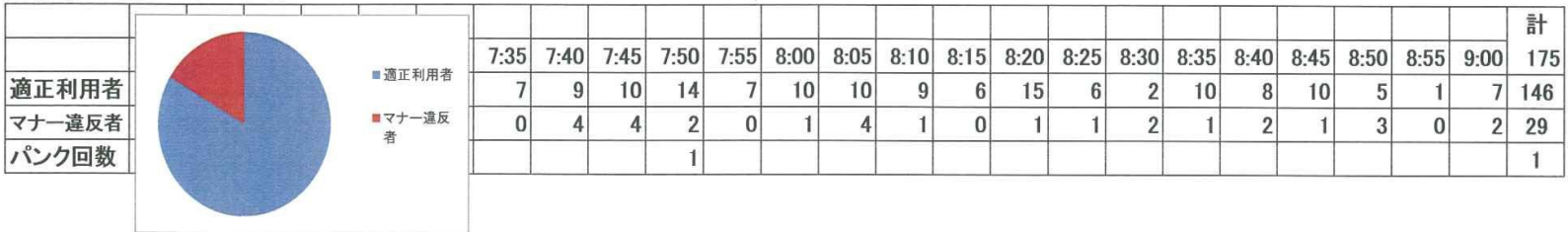
マナースペース利用調査票  
日付 平成23年2月16日



日付 平成23年4月28日



日付 平成23年7月6日





## 路上喫煙禁止区域内ワナースペース使用に関するアンケート調査

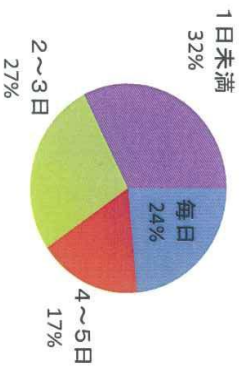
草津市市民環境部生活安心課

- Q 1 ワナースペース喫煙施設の利用頻度はどのくらいですか？  
 ・毎日 ・週に4～5日 ・週に2～3日 ・週に1日未満
- Q 2 草津市内に路上喫煙禁止区域があることを知っていますか？  
 ・知っている ・知らない
- Q 3 どのようにして路上喫煙禁止区域を知りましたか？  
 ・広報紙 ・横断幕や看板などの啓発物 ・喫煙中に注意を受けて ・その他 ( )
- Q 4 現在のワナースペースの位置についてどのように思っていますか？  
 ・現在のままでいい ・変えた方がよい
- Q 5 変えた方がよいと思うのはなぜですか？  
 ・ワナースペース周辺は人通りが多く、非喫煙者への影響が気になる  
 ・ワナースペースが路上喫煙禁止区域内にある  
 ・ワナースペースが狭い ・その他 ( )
- Q 6 ワナースペースが現在の場所から移動した場合でもワナースペースを利用しますか？  
 ・利用する ・場所によって利用する ・利用しない
- Q 7 Q 6で「利用する・場所によって利用する」と答えた方にお伺いします。  
 現在の場所からどの程度離れた場所ならば利用しますか？  
 ・50m以内 ・50～100m以内 (禁止区域内程度) ・100m以上 (禁止区域外)
- Q 8 最後に回答していただいた方についてお尋ねします。
- 年齢  
 ・20代 ・30代 ・40代 ・50代 ・60代以上
- 性別  
 ・男性 ・女性
- 住まい  
 ・草津市内 ・草津市外
- 職業  
 ・会社員 ・学生 ・自営業 ・専業主婦 (夫) ・その他

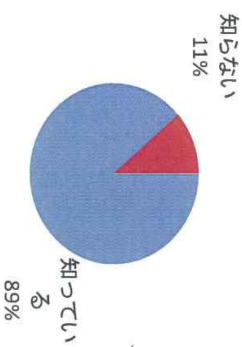
2010年11月 エナースペースでの全アンケート総合結果

		草津駅 東口	草津駅 西口	南草津 東口	南草津 西口	合計	
アンケート数		65	67	77	4	213	
Q1 利用頻度は？(週)	毎日	8	20	22	0	50	
	4～5日 2～3日	12	8	16	0	36	
	1日未満	19	20	16	3	58	
Q2 禁止区域を知っていますか？	知っている	26	19	23	1	69	
	知らない	60	57	68	4	189	
		5	10	9	0	24	
Q3 何で禁止区域を知りましたか？	広報紙	8	5	12	1	26	
	横断幕、看板	48	53	58	4	163	
	喫煙中に注意を受けて その他	3	2	0	0	5	
Q4 エナースペースの位置 について	現在のまま	3	3	3	0	9	
	変えた方がよい	38	48	62	4	152	
		26	18	15	0	59	
Q5 変えた方がよいという 理由は？	非喫煙者へ影響	2	2	7	0	11	
	喫煙禁止区域内 スペースが狭い	0	1	4	0	5	
	その他	3	11	5	0	19	
Q6 エナースペースが移動 したら利用しますか？	利用する	21	7	12	1	41	
	場所による 利用しない	29	39	43	2	113	
		34	25	31	2	92	
Q7 現在の場所からの距離 は？	50m以内	2	3	3	0	8	
	50～100m	42	43	51	3	139	
	100m以上	16	17	21	0	54	
Q8 Q8-1 年齢	20歳	4	4	2	0	10	
	30歳	12	18	31	1	62	
	40歳	17	14	11	1	43	
	50歳	13	12	19	0	44	
	60歳以上	15	12	12	1	40	
		11	11	4	1	27	
	Q8-2 性別	男性	52	56	70	3	181
		女性	13	11	7	1	32
			17	24	22	3	66
	Q8-3 住まい	市内	17	24	22	3	66
		市外	48	43	55	1	147
			52	50	51	3	156
Q8-4 職業	会社員	6	9	21	1	37	
	学生	0	0	1	0	1	
	自営業	3	1	0	0	4	
	主婦 その他	4	7	4	0	15	

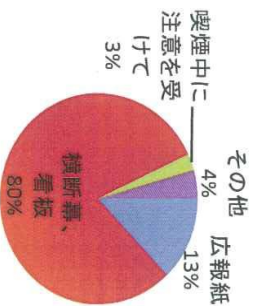
### Q1 利用頻度は？(週)



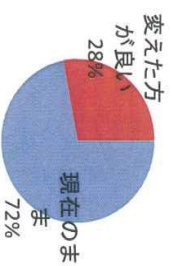
### Q2 禁止区域を知っていますか？



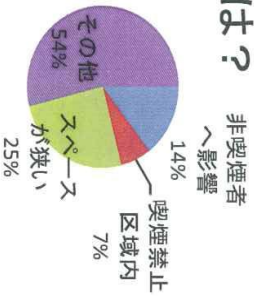
### Q3 何で知りましたか？



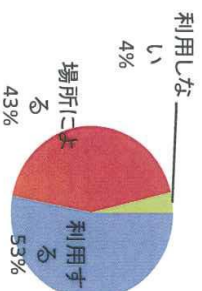
### Q4 マナースペースの位置について



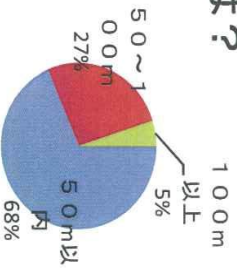
### Q5 変えた方が良いという理由は？



### Q6 マナースペースが移動したら利用しますか？

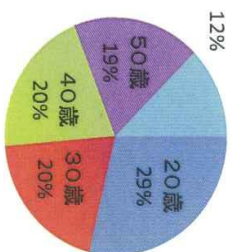


### Q7 現在の場所からの距離は？




### Q8-1年齢は？


60歳以上



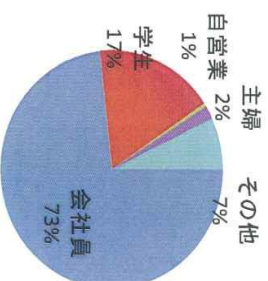
### Q8-2性別は？



### Q8-3住まいは？



### Q8-4職業は？



【JR草津駅東口】



【JR草津駅西口】



【JR南草津駅東口】



【JR南草津駅西口】



みんなが見てます！あなたのマナー



この場所はマナースペースです。  
マナーを守って喫煙しましょう。

- マナースペースに到着してから火を付けてください。
- 白線の内側で喫煙してください。
- タバコの吸い殻はポイ捨て禁止です。

迷惑になっていませんか？あなたのタバコ

# 定点外調査地点



平成22年度調査

定点外調査結果 草津駅東口方面

調査地点	調査日	調査時間	通行者数⑤ (①+②+③+④)	歩行者数 ①	自転車 ②	喫煙者 ③	小学生以下 ④	喫煙者率 (③/⑤)
① 大路交差点	11月15日(月)	7:30~8:30	905	318	574	0	13	0.00%
② 渋川交差点	11月15日(月)	7:30~8:30	564	270	214	5	75	0.89%
③ KUSATU TOWER前	11月16日(火)	7:30~8:30	856	688	152	5	11	0.58%
④ しがきん前	11月16日(火)	7:30~8:30	377	240	125	2	10	0.53%
⑤ 立岡写真館前	11月17日(水)	7:30~8:30	1,319	1,223	89	0	7	0.00%
⑥ 商店街アーケード南端	11月17日(水)	7:30~8:30	1,777	594	1,174	1	8	0.06%
合計			5,798			13		0.22%

定点外調査結果 草津駅西口方面

調査地点	調査日	調査時間	通行者数⑤ (①+②+③+④)	歩行者数 ①	自転車 ②	喫煙者 ③	小学生以下 ④	喫煙者率 (③/⑤)
⑦ エストピアホテル前	11月18日(木)	7:30~8:30	766	399	297	1	69	0.13%
⑧ JR社宅前	11月18日(木)	7:30~8:30	464	140	319	2	3	0.43%
⑨ 市営駐輪場前	11月19日(金)	7:30~8:30	1,424	1,007	412	4	1	0.28%
⑩ びわこ通り駅西口アーケード交差点	11月19日(金)	7:30~8:30	452	285	157	1	9	0.22%
合計			3,106			8		0.26%

定点外調査結果 南草津駅東口方面

調査地点	調査日	調査時間	通行者数⑤ (①+②+③+④)	歩行者数 ①	自転車 ②	喫煙者 ③	小学生以下 ④	喫煙者率 (③/⑤)
⑪ 南草津駅前駐輪場前	11月22日(月)	7:30~8:30	147	105	39	3	0	2.04%
⑫ 西友駐輪場前	11月22日(月)	7:30~8:30	214	134	73	0	7	0.00%
⑬ 南草津駅口交差点	11月24日(火)	7:30~8:30	622	396	215	4	7	0.64%
⑭ 南草津駅北側階段付近	11月24日(火)	7:30~8:30	339	236	18	6	77	1.77%
⑮ 南草津au前	11月24日(火)	7:30~8:30	597	402	189	1	5	0.17%
合計			1,919			14		0.73%

定点外調査合計 10,823 35 0.32%

平成23年度調査

定点外調査結果 草津駅東口方面

調査地点	調査日	調査時間	通行者数⑤ (①+②+③+④)	歩行者数 ①	自転車 ②	喫煙者 ③	小学生以下 ④	喫煙者率 (③/⑤)
① 大路交差点	5月23日(月)	7:30~8:30	498	359	127	5	7	1.00%
② 渋川交差点	5月23日(月)	7:30~8:30	495	261	173	12	49	2.42%
③ KUSATU TOWER前	5月25日(水)	7:30~8:30	792	622	155	2	13	0.25%
④ しがきん前	5月25日(水)	7:30~8:30	352	226	113	1	12	0.28%
⑤ 立岡写真館前	5月25日(水)	7:30~8:30	1,007	920	78	0	9	0.00%
⑥ 商店街アーケード南端	5月25日(水)	7:30~8:30	1,837	600	1,226	0	11	0.00%
合計			4,981			20		0.40%

定点外調査結果 草津駅西口方面

調査地点	調査日	調査時間	通行者数⑤ (①+②+③+④)	歩行者数 ①	自転車 ②	喫煙者 ③	小学生以下 ④	喫煙者率 (③/⑤)
⑦ エストピアホテル前	5月26日(木)	7:30~8:30	360	230	80	1	49	0.28%
⑧ JR社宅前	5月26日(木)	7:30~8:30	501	190	303	0	8	0.00%
⑨ 市営駐輪場前	5月31日(月)	7:30~8:30	1,515	1,077	433	5	0	0.33%
⑩ びわこ通り駅西口アーケード交差点	5月31日(月)	7:30~8:30	460	325	132	1	2	0.22%
合計			2,836			7		0.25%

定点外調査結果 南草津駅東口方面

調査地点	調査日	調査時間	通行者数⑤ (①+②+③+④)	歩行者数 ①	自転車 ②	喫煙者 ③	小学生以下 ④	喫煙者率 (③/⑤)
⑪ 南草津駅前駐輪場前	6月3日(金)	7:30~8:30	235	142	81	5	7	2.13%
⑫ 西友駐輪場前	6月3日(金)	7:30~8:30	666	221	431	2	12	0.30%
⑬ 南草津駅口交差点	6月2日(木)	7:30~8:30	698	500	183	3	12	0.43%
⑭ 南草津駅北側階段付近	6月2日(木)	7:30~8:30	343	263	10	4	66	1.17%
⑮ 南草津au前	6月2日(木)	7:30~8:30	496	445	43	0	8	0.00%
合計			2,438			14		0.57%

定点外調査合計 10,255 41 0.40%