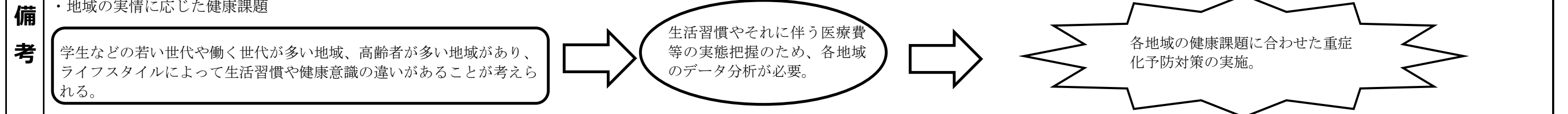
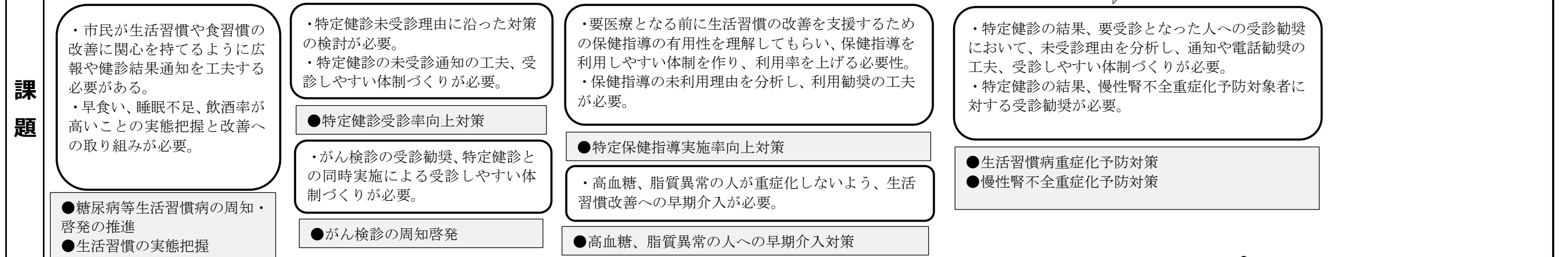
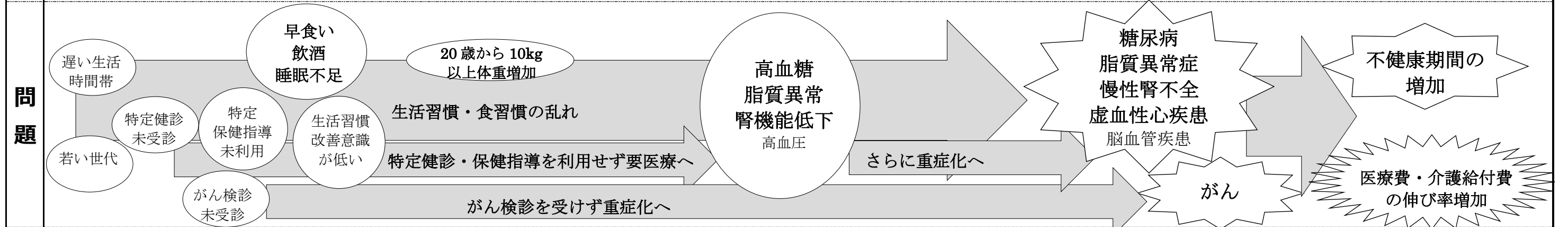
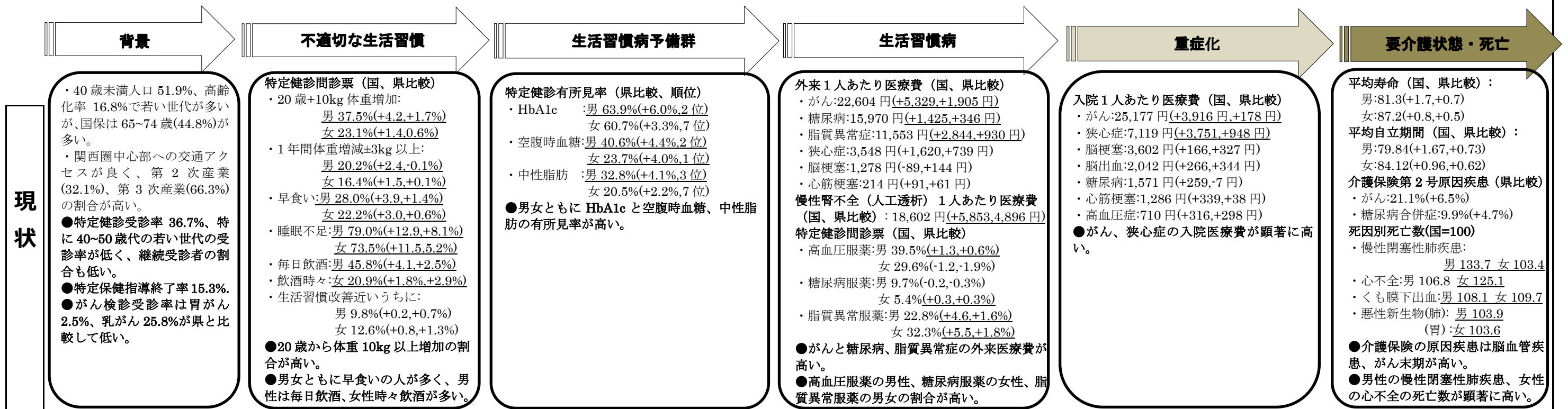


# KDB 等の分析に基づく草津市の生活習慣病対策のための現状分析と課題設定

【資料5】



1. 地域の全体像

(1)人口構成

	草津市		湖南圏域		滋賀県		同規模	国
総人口	126,292 人		311,923 人		1,370,961 人		119,604 人	124,852,975 人
0～39歳	65,547 人	51.9 %	159,959 人	51.3 %	633,131 人	46.2 %	42.8 %	42.8 %
40～64歳	39,572 人	31.3 %	98,725 人	31.7 %	451,153 人	32.9 %	34.1 %	34.0 %
65～74歳	12,308 人	9.7 %	30,452 人	9.8 %	147,112 人	10.7 %	12.1 %	12.0 %
75歳以上	8,865 人	7.0 %	22,787 人	7.3 %	139,565 人	10.2 %	11.0 %	11.2 %
高齢化率	21,173 人	16.8 %	53,239 人	17.1 %	286,677 人	20.9 %	23.1 %	23.2 %
出生率	1,247 人	9.9	3,641 人	11.7	13,363 人	9.7	8.6	8.6

注)

- 湖南圏域：草津市、栗東市、守山市、野洲市
- 同規模：人口10万～15万人の自治体平均

(2)国保の状況

①被保険者数、年齢構成

	草津市			湖南圏域			滋賀県			同規模			全国		
	H26	H27	H28	H26	H27	H28	H26	H27	H28	H26	H27	H28	H26	H27	H28
被保険者数	26,843 人	26,191 人	25,603 人	67,622 人	66,150 人	64,197 人	322,757 人	314,696 人	307,590 人	32,252 人	31,181 人	29,760 人	32,318,324 人	33,767,446 人	32,587,223 人
0～39歳	27.8 %	26.5 %	26.3 %	27.8 %	26.8 %	26.1 %	26.8 %	25.9 %	25.4 %	27.4 %	26.6 %	25.7 %	28.9 %	28.7 %	28.2 %
40～64歳	30.6 %	30.0 %	28.8 %	31.0 %	30.2 %	29.2 %	32.4 %	31.5 %	30.8 %	34.2 %	33.3 %	32.4 %	34.8 %	34.3 %	33.6 %
65～74歳	41.5 %	43.4 %	44.8 %	41.1 %	42.9 %	44.7 %	40.7 %	42.6 %	43.8 %	38.4 %	40.2 %	41.9 %	36.2 %	37.0 %	38.2 %

②加入率、平均年齢

	草津市			湖南圏域			滋賀県			同規模			国		
	H26	H27	H28	H26	H27	H28	H26	H27	H28	H26	H27	H28	H26	H27	H28
加入率	21.3 %	20.7 %	20.3 %	21.7 %	21.2 %	20.6 %	23.5 %	23.0 %	22.4 %	27.0 %	26.1 %	24.7 %	28.8 %	28.2 %	26.9 %
平均年齢	51.5 歳	52.2 歳	52.4 歳	51.4 歳	51.9 歳	52.4 歳	51.7 歳	52.2 歳	52.6 歳	51.2 歳	51.7 歳	52.2 歳	50.3 歳	50.4 歳	50.7 歳

(3)医療施設の状況

	草津市		湖南圏域		滋賀県		同規模	国		
病院数	7 箇所	0.3	14 箇所	0.2	58 箇所	0.2	859 箇所	0.3	8,255 箇所	0.3
診療所数	115 箇所	4.5	266 箇所	4.1	1,035 箇所	3.4	9,318 箇所	3.0	96,727 箇所	3.0

(4)産業構成

	草津市	滋賀県	同規模	国
第1次産業	1.6 %	2.9 %	3.8 %	4.2 %
第2次産業	32.1 %	34.5 %	27.7 %	25.2 %
第3次産業	66.3 %	62.6 %	68.5 %	70.6 %

(5)医療費の状況

	草津市			湖南圏域			滋賀県			同規模			国		
	H26	H27	H28	H26	H27	H28	H26	H27	H28	H26	H27	H28	H26	H27	H28
入院+外来															
受診率	676.634	699.506	701.690	686.865	706.049	711.771	678.957	702.310	705.074	680.130	700.747	705.884	670.435	685.692	686.501
1人当たり医療費	24,926 円	26,488 円	26,303 円	24,214 円	25,538 円	25,773 円	24,364 円	25,748 円	25,640 円	23,870 円	25,267 円	25,253 円	23,292 円	24,452 円	24,253 円
県内順位	6 位	4 位	6 位												

	草津市			湖南圏域			滋賀県			同規模			国		
	H26	H27	H28	H26	H27	H28	H26	H27	H28	H26	H27	H28	H26	H27	H28
外来															
受診率	658.729	681.443	683.610	669.793	691.692	694.104	660.755	683.819	686.544	661.412	681.717	686.617	652.317	667.521	668.314
1日当たり点数	1,393 点	1,528 点	1,509 点	1,356 点	1,463 点	1,447 点	1,372 点	1,453 点	1,447 点	1,330 点	1,407 点	1,396 点	1,321 点	1,400 点	1,391 点
1件当たり受診日数	1.6 日	1.5 日	1.5 日	1.6 日	1.6 日	1.5 日	1.6 日	1.6 日	1.5 日	1.6 日	1.6 日	1.6 日	1.6 日	1.6 日	1.6 日
1人当たり医療費	1,448 点	1,610 点	1,575 点	1,443 点	1,579 点	1,551 点	1,426 点	1,545 点	1,524 点	1,420 点	1,527 点	1,506 点	1,391 点	1,487 点	1,458 点

	草津市			湖南圏域			滋賀県			同規模			国		
	H26	H27	H28	H26	H27	H28	H26	H27	H28	H26	H27	H28	H26	H27	H28
入院															
受診率	17.905	18.063	18.080	17.072	17.356	17.667	18.202	18.491	18.531	18.719	19.031	19.267	18.117	18.171	18.187
1日当たり点数	3,963 点	3,929 点	3,992 点	3,914 点	3,915 点	3,984 点	3,629 点	3,679 点	3,735 点	3,186 点	3,258 点	3,276 点	3,253 点	3,357 点	3,403 点
1件当たり受診日数	14.7 日	14.6 日	14.6 日	14.6 日	14.3 日	14.6 日	15.3 日	15.1 日	15.0 日	16.2 日	16.1 日	16.1 日	15.9 日	15.7 日	15.6 日
1人当たり医療費	1,045 点	1,038 点	1,055 点	978 点	974 点	1,026 点	1,010 点	1,030 点	1,040 点	967 点	999 点	1,019 点	938 点	958 点	967 点

(6) 特定健診の状況

① 特定健診受診率の推移

	草津市		湖南圏域		滋賀県		国
	受診者数	受診率	受診者数	受診率	受診者数	受診率	受診率
H25	6,495 人	37.2 %	17,663 人	40.1 %	79,585 人	37.0 %	34.3 %
H26	6,704 人	38.0 %	18,149 人	40.7 %	82,417 人	38.2 %	35.4 %
H27	6,404 人	36.7 %	17,752 人	40.2 %	81,383 人	38.2 %	36.3 %

② 男女別・年代別健診受診率

性別	草津市			湖南圏域			滋賀県			全国		
	H25	H26	H27	H25	H26	H27	H25	H26	H27	H25	H26	H27
男性												
40歳代	12.5 %	14.3 %	14.6 %	13.9 %	15.5 %	15.8 %	16.4 %	17.2 %	17.4 %	16.6 %	17.1 %	17.9 %
50歳代	16.6 %	17.2 %	18.6 %	18.3 %	18.3 %	19.8 %	20.7 %	21.2 %	22.1 %	21.1 %	21.8 %	22.5 %
60歳代	35.8 %	36.6 %	35.0 %	38.1 %	39.3 %	38.7 %	35.4 %	36.7 %	37.0 %	33.3 %	34.5 %	35.7 %
70～74歳	48.6 %	48.4 %	46.6 %	52.4 %	51.9 %	50.9 %	43.6 %	45.8 %	44.7 %	40.7 %	41.7 %	42.4 %
(再)65～74歳	44.9 %	45.1 %	42.9 %	47.8 %	48.0 %	46.7 %	41.5 %	43.2 %	42.2 %	38.6 %	39.6 %	40.3 %

性別	草津市			湖南圏域			滋賀県			全国		
	H25	H26	H27	H25	H26	H27	H25	H26	H27	H25	H26	H27
女性												
40歳代	16.5 %	18.6 %	19.5 %	17.9 %	19.2 %	20.1 %	20.6 %	21.2 %	21.4 %	21.1 %	21.7 %	22.6 %
50歳代	25.5 %	26.9 %	23.6 %	26.6 %	28.8 %	27.5 %	29.4 %	30.0 %	30.4 %	29.0 %	29.7 %	30.2 %
60歳代	43.4 %	43.9 %	43.0 %	46.8 %	47.1 %	46.9 %	44.1 %	44.6 %	45.0 %	41.1 %	42.2 %	43.2 %
70～74歳	51.7 %	51.1 %	48.5 %	56.8 %	55.9 %	53.8 %	48.6 %	49.9 %	48.6 %	45.1 %	46.2 %	46.9 %
(再)65～74歳	49.4 %	49.2 %	47.2 %	53.6 %	52.9 %	51.6 %	47.5 %	48.6 %	47.7 %	44.1 %	45.2 %	45.9 %

③ 新規・継続受診者の状況

	草津市		湖南圏域		滋賀県		全国	
	継続受診者	割合	新規受診者	割合	継続受診者	割合	新規受診者	割合
H25	4,421 人	72.1 %	1,597 人	24.6 %	12,686 人	75.3 %	3,921 人	22.2 %
H26	4,657 人	71.7 %	1,377 人	20.5 %	13,208 人	74.8 %	3,429 人	18.9 %
H27	4,622 人	68.9 %	1,076 人	16.8 %	13,231 人	72.9 %	2,851 人	16.1 %

④ 健診未受診かつ生活習慣病治療なし(レセプトなし)者の状況(G)

	草津市		湖南圏域		滋賀県	
H25	4,257 人	38.7 %	10,564 人	37.7 %	51,298 人	37.9 %
H26	4,141 人	37.8 %	10,262 人	38.9 %	48,971 人	36.7 %
H27	4,055 人	36.7 %	9,955 人	37.8 %	47,537 人	36.0 %

⑤ 3年連続未受診者割合

	草津市		湖南圏域		滋賀県	
H24～26	7,721 人	43.7 %	18,435 人	41.4 %	98,040 人	45.5 %
H25～27	7,820 人	44.8 %	18,735 人	42.5 %	96,736 人	45.3 %

⑥ 5年間に1回以上受診した者の割合

	草津市		湖南圏域		滋賀県	
H22～26	9,876 人	55.9 %	25,839 人	58.0 %	127,969 人	59.3 %
H23～27	9,838 人	56.3 %	25,867 人	58.6 %	128,129 人	60.1 %

(7) 特定保健指導の状況(法定報告)

① 積極的支援

	草津市			湖南圏域			滋賀県			国		
	H25	H26	H27	H25	H26	H27	H25	H26	H27	H25	H26	H27
対象者数・割合	144 人	2.2 %	150 人	2.2 %	121 人	1.9 %	2.0 %	2.1 %	1.9 %	2.5 %	2.4 %	2.2 %
利用者数・率	12 人	8.3 %	18 人	12.0 %	22 人	18.2 %	16.5 %	20.0 %	22.8 %	30.0 %	30.6 %	31.4 %
終了者数・率	8 人	5.6 %	21 人	14.0 %	12 人	9.9 %	14.0 %	14.9 %	17.7 %	17.1 %	20.0 %	22.9 %
完了率	66.7 %		116.7 %		54.5 %		84.7 %	74.4 %	77.6 %	57.1 %	65.5 %	72.9 %

② 動機づけ支援

	草津市			湖南圏域			滋賀県			国		
	H25	H26	H27	H25	H26	H27	H25	H26	H27	H25	H26	H27
対象者数・割合	568 人	8.7 %	614 人	9.2 %	566 人	8.8 %	8.1 %	8.4 %	8.4 %	8.2 %	8.3 %	8.3 %
利用者数・率	46 人	8.1 %	96 人	15.6 %	93 人	16.4 %	21.3 %	27.3 %	25.9 %	34.4 %	36.0 %	34.5 %
終了者数・率	56 人	9.9 %	56 人	9.1 %	93 人	16.4 %	19.9 %	23.0 %	23.5 %	27.7 %	31.2 %	32.9 %
完了率	121.7 %		58.3 %		100.0 %		93.2 %	84.2 %	90.7 %	80.5 %	86.5 %	95.4 %

③ 特定保健指導(積極的・動機付け計)

	草津市			湖南圏域			滋賀県			国		
	H25	H26	H27	H25	H26	H27	H25	H26	H27	H25	H26	H27
対象者数・割合	712 人	11.0 %	764 人	11.4 %	687 人	10.7 %	10.2 %	10.6 %	10.3 %	10.7 %	10.7 %	10.5 %
利用者数・率	58 人	8.1 %	114 人	14.9 %	115 人	16.7 %	20.4 %	25.8 %	25.3 %	33.4 %	34.8 %	33.8 %
終了者数・率	64 人	9.0 %	77 人	10.1 %	105 人	15.3 %	18.7 %	21.4 %	22.4 %	25.2 %	28.7 %	30.8 %
完了率	110.3 %		67.5 %		91.3 %		91.8 %	82.7 %	88.6 %	75.6 %	82.5 %	91.0 %

④ 特定保健指導による特定保健指導対象者の減少率

	草津市	滋賀県	国
H25	24.2 %	23.1 %	24.4 %
H26	29.8 %	24.0 %	24.0 %
H27	32.4 %	22.9 %	23.3 %

(8) がん検診

がん検診受診率	胃がん	大腸がん	肺がん	乳がん	子宮がん
草津市	2.5 %	18.5 %	16.3 %	25.8 %	34.4 %
湖南圏域	2.3 %	12.1 %	4.7 %	21.4 %	27.5 %
滋賀県	5.7 %	16.1 %	9.3 %	30.2 %	30.9 %
全国	9.3 %	19.2 %	16.1 %	26.1 %	32.0 %

2. 死亡の状況

(1) 平均寿命

	草津市	滋賀県	同規模	国
男性	81.3 歳	80.6 歳	79.7 歳	79.6 歳
女性	87.2 歳	86.7 歳	86.4 歳	86.4 歳

(2) 平均自立期間、平均要介護期間

	草津市		滋賀県		国	
	平均自立期間	平均要介護期間	平均自立期間	平均要介護期間	平均自立期間	平均要介護期間
男性	79.84 年	1.51 年	79.11 年	1.52 年	78.17 年	1.47 年
女性	84.12 年	3.14 年	83.50 年	3.23 年	83.16 年	3.23 年

(3) 死因別死亡数

男 性	H22	H23	H24	H25	H26	合計	EBSMR (H16~25)
死亡総数	413	416	406	446	441	2,122	86.5
悪性新生物	139	172	138	170	150	769	94.1
" (胃)	31	29	25	17	24	126	98.1
" (肝及び肝内胆管)	12	19	15	14	13	73	85.7
" (気管、気管支及び肺)	31	36	35	46	37	185	103.9
" (大腸)	14	18	10	21	14	77	87.3
心疾患(高血圧性疾患を除く)	51	47	65	58	54	275	83.8
急性心筋梗塞	11	18	18	16	13	76	72.1
その他虚血性心疾患	10	11	13	9	7	50	68.2
心不全	17	8	17	16	18	76	106.8
脳血管疾患	41	23	35	25	31	155	69.9
くも膜下出血	5	5	5	6	9	30	108.1
脳内出血	11	6	10	7	13	47	67.0
脳梗塞	23	11	20	12	9	75	71.4
肺 炎	35	30	29	35	36	165	83.7
慢性閉塞性肺疾患	12	11	12	14	12	61	133.7
肝 疾 患	4	5	7	6	5	27	73.1
腎 不 全	10	9	5	11	9	44	98.3
老 衰	9	7	8	11	7	42	86.0
不慮の事故	18	20	13	19	11	81	84.0
自 殺	13	16	18	12	16	75	81.7

女 性	H22	H23	H24	H25	H26	合計	EBSMR (H16~25)
死亡総数	351	353	390	397	401	1,892	94.6
悪性新生物	98	90	108	104	110	510	97.2
" (胃)	10	15	12	16	15	68	103.6
" (肝及び肝内胆管)	8	8	6	5	8	35	89.6
" (気管、気管支及び肺)	14	14	18	14	14	74	96.4
" (大腸)	13	12	16	15	10	66	87.9
心疾患(高血圧性疾患を除く)	74	66	66	69	56	331	102.9
急性心筋梗塞	11	9	8	13	8	49	83.3
その他虚血性心疾患	9	4	4	9	5	31	63.8
心不全	35	35	34	30	23	157	125.1
脳血管疾患	25	32	33	30	38	158	86.8
くも膜下出血	3	3	4	5	4	19	109.7
脳内出血	3	7	9	7	10	36	85.9
脳梗塞	17	20	20	17	21	95	81.5
肺 炎	34	24	31	24	29	142	84.8
慢性閉塞性肺疾患	3	5	1	2	1	12	103.4
肝 疾 患	2	3	1	6	6	18	70.3
腎 不 全	6	8	5	7	12	38	98.7
老 衰	22	28	27	36	23	136	87.2
不慮の事故	9	16	5	15	11	56	90.9
自 殺	4	9	3	8	4	28	92.2

3. 介護の状況

(1) 認定者数・認定率(1号保険者のみ)

	草津市			滋賀県			同規模			国		
	H26	H27	H28	H26	H27	H28	H26	H27	H28	H26	H27	H28
H26	4,147	18.7	%	19.7	%	19.7	%	20.0	%			
H27	4,314	19.7	%	20.4	%	20.2	%	20.7	%			
H28	4,490	20.5	%	21.0	%	20.6	%	21.2	%			

(2) 新規認定者・新規認定率(1号保険者のみ)

	草津市			滋賀県			同規模			国		
	H26	H27	H28	H26	H27	H28	H26	H27	H28	H26	H27	H28
H26	696	0.3	%	0.3	%	0.3	%	0.3	%			
H27	641	0.3	%	0.3	%	0.3	%	0.3	%			
H28	675	0.3	%	0.3	%	0.3	%	0.3	%			

(3) 介護認定者の年齢構成

	草津市		
	H26	H27	H28
40～64歳(2号)	2.1	1.7	1.9
65～74歳	14.3	13.6	12.9
75歳以上	83.5	84.7	85.2

(4) 年齢別の要介護度

	全体			40～64歳(2号)			65～74歳			75歳以上		
	H26	H27	H28	H26	H27	H28	H26	H27	H28	H26	H27	H28
要支援1	12.7	12.8	12.7	8.8	10.7	13.5	13.6	14.4	14.2	12.6	12.6	12.4
要支援2	11.2	11.5	11.0	11.3	9.8	12.5	12.4	11.2	11.3	11.1	11.6	10.9
要介護1	29.7	30.2	30.2	23.5	21.4	25.6	28.6	28.3	28.2	30.1	30.8	30.6
要介護2	14.3	14.6	15.3	17.2	16.6	15.9	15.4	16.1	16.7	14.1	14.3	15.0
要介護3	12.1	12.1	11.4	10.2	12.9	11.3	12.8	12.6	12.3	12.1	12.0	11.2
要介護4	10.1	9.5	10.0	7.8	9.0	8.3	8.3	7.9	7.7	10.5	9.7	10.4
要介護5	9.8	9.2	9.5	21.2	19.6	12.8	9.0	9.6	9.6	9.6	8.9	9.5

(5) 要介護者の有病状況(国保・後期)

	草津市			滋賀県			同規模			国		
	H26	H27	H28	H26	H27	H28	H26	H27	H28	H26	H27	H28
糖尿病	24.9	25.9	27.0	24.2	24.9	25.1	20.9	21.6	20.9	20.3	21.4	21.9
高血圧症	52.0	53.5	54.4	53.6	54.4	55.0	49.3	50.7	48.7	47.9	49.7	50.5
脂質異常症	30.5	31.8	32.9	28.4	29.2	30.0	26.8	27.9	27.0	25.7	27.3	28.2
心臓病	60.8	62.4	63.7	63.9	64.6	65.1	56.6	58.0	55.6	54.8	56.7	57.5
脳疾患	23.6	23.6	23.5	24.9	24.6	24.1	26.0	26.2	24.9	25.2	25.4	25.3
がん	9.2	9.6	10.6	10.4	10.5	10.8	9.3	9.7	9.4	9.2	9.8	10.1
筋・骨格	50.5	51.6	52.1	53.9	54.4	55.2	48.7	49.9	47.7	47.1	48.9	49.9
精神	34.6	35.8	37.4	36.8	37.4	38.1	33.3	34.5	33.7	32.2	33.8	34.9
(再)認知症	22.8	23.9	25.1	23.7	24.4	25.3	20.0	21.1	21.0	19.4	20.7	21.7
アルツハイマー病	19.6	20.4	21.4	20.0	20.7	21.6	16.4	17.4	17.3	15.7	16.9	17.7

(6) 介護保険2号認定者の原因疾患

	草津市			滋賀県		
	H26	H27	H28	H26	H27	H28
脳血管疾患	49.5	43.7	51.6	44.2	46.9	45.7
初老期認知症	5.4	8.5	7.8	8.2	8.3	10.3
糖尿病合併症	4.3	9.9	1.6	5.4	5.2	5.3
がん	16.1	21.1	17.2	14.3	14.6	15.2
筋・骨格	0.0	0.0	3.1	1.5	1.7	2.5
パーキンソン関連	5.4	0.0	1.6	4.3	4.3	4.1
難病	6.5	7.0	9.3	11.5	10.6	9.8
慢性関節リウマチ	7.5	4.2	4.7	4.3	3.2	3.0

(7) 1件あたり給付費

	草津市			湖南圏域			滋賀県			同規模			国		
	H26	H27	H28	H26	H27	H28	H26	H27	H28	H26	H27	H28	H26	H27	H28
介護給付費	59,967	58,787	57,618	57,087	55,902	54,448	57,078	56,520	55,447	60,797	59,172	58,799	60,773	58,761	58,349
居宅給付費	39,440	39,447	38,791	38,899	38,425	37,619	39,444	39,153	38,701	40,949	39,988	40,010	40,470	39,562	39,683
施設給付費	291,614	292,387	287,036	288,640	287,744	283,403	283,980	281,650	278,621	288,049	283,414	280,265	288,254	284,402	281,115

(8) 介護度別給付費(1件当たり)

	草津市			湖南圏域			滋賀県			同規模			国		
	H26	H27	H28	H26	H27	H28	H26	H27	H28	H26	H27	H28	H26	H27	H28
要支援1	11,404	10,663	10,332	11,387	10,463	10,179	11,192	10,188	10,103	11,988	10,787	10,619	12,041	10,916	10,730
要支援2	17,988	15,729	16,003	17,580	15,630	15,881	17,456	15,599	14,990	19,020	16,565	15,956	18,910	16,550	15,996
要介護1	40,500	40,375	37,820	38,417	37,181	35,957	38,442	37,948	36,877	40,623	39,839	39,017	40,034	39,036	38,200
要介護2	53,364	54,722	52,429	51,284	51,249	49,701	48,040	47,730	46,998	50,779	49,868	48,827	50,769	49,419	48,047
要介護3	87,447	83,469	81,564	77,176	77,891	77,381	75,460	76,677	74,746	80,835	80,505	79,827	81,313	79,970	78,791
要介護4	108,596	116,380	114,931	95,649	99,900	101,818	95,392	97,828	97,415	106,180	105,776	105,085	107,254	105,493	104,264
要介護5	134,520	139,355	142,100	111,273	116,725	118,992	107,974	110,507	109,422	123,134	121,402	119,566	124,396	121,184	118,599



(3)細小分類疾病別医療費割合

入院

草津市			湖南圏域			滋賀県			同規模			国		
H26	H27	H28	H26	H27	H28	H26	H27	H28	H26	H27	H28	H26	H27	H28
狭心症	4.9 %	狭心症 5.6 %	狭心症 5.4 %	統合失調症 5.6 %	統合失調症 5.7 %	統合失調症 5.4 %	統合失調症 7.0 %	統合失調症 6.7 %	統合失調症 6.4 %	統合失調症 10.5 %	統合失調症 9.6 %	統合失調症 10.1 %	統合失調症 10.2 %	統合失調症 9.6 %
統合失調症	4.5 %	統合失調症 4.4 %	統合失調症 5.0 %	狭心症 5.3 %	狭心症 5.5 %	狭心症 4.9 %	狭心症 5.3 %	狭心症 4.9 %	狭心症 4.4 %	脳梗塞 3.3 %	骨折 3.2 %	骨折 3.3 %	脳梗塞 3.3 %	骨折 3.2 %
慢性腎不全(透析あり)	4.0 %	不整脈 3.0 %	慢性腎不全(透析あり) 3.7 %	慢性腎不全(透析あり) 3.2 %	関節疾患 3.1 %	骨折 3.5 %	関節疾患 2.8 %	骨折 3.0 %	骨折 3.1 %	骨折 3.2 %	狭心症 3.0 %	脳梗塞 3.0 %	骨折 3.2 %	脳梗塞 3.0 %
関節疾患	3.2 %	関節疾患 3.0 %	骨折 3.7 %	慢性腎不全(透析あり) 3.2 %	骨折 2.9 %	関節疾患 3.2 %	脳梗塞 2.8 %	関節疾患 2.9 %	関節疾患 3.0 %	狭心症 3.1 %	脳梗塞 2.9 %	狭心症 2.9 %	狭心症 3.0 %	狭心症 2.9 %
骨折	2.7 %	骨折 2.8 %	脳梗塞 3.2 %	骨折 2.6 %	脳梗塞 2.7 %	慢性腎不全(透析あり) 3.1 %	骨折 2.8 %	脳梗塞 2.6 %	脳梗塞 2.8 %	関節疾患 2.6 %	関節疾患 2.8 %	関節疾患 2.7 %	関節疾患 2.7 %	関節疾患 2.8 %
大腸がん	2.7 %	脳梗塞 2.8 %	肺がん 3.0 %	大腸がん 2.4 %	不整脈 2.6 %	不整脈 3.1 %	慢性腎不全(透析あり) 2.6 %	慢性腎不全(透析あり) 2.5 %	肺がん 2.7 %	うつ病 2.5 %	うつ病 2.6 %	うつ病 2.7 %	大腸がん 2.5 %	大腸がん 2.6 %
不整脈	2.2 %	慢性腎不全(透析あり) 2.8 %	不整脈 2.8 %	脳梗塞 2.3 %	慢性腎不全(透析あり) 2.6 %	脳梗塞 3.1 %	大腸がん 2.5 %	大腸がん 2.4 %	大腸がん 2.5 %	大腸がん 2.5 %	大腸がん 2.4 %	大腸がん 2.6 %	うつ病 2.4 %	うつ病 2.4 %
脳梗塞	2.1 %	胃がん 2.2 %	大腸がん 2.6 %	不整脈 2.2 %	大腸がん 2.5 %	肺がん 2.7 %	肺がん 2.1 %	肺がん 2.2 %	慢性腎不全(透析あり) 2.5 %	慢性腎不全(透析あり) 2.3 %	慢性腎不全(透析あり) 2.4 %	慢性腎不全(透析あり) 2.4 %	慢性腎不全(透析あり) 2.3 %	慢性腎不全(透析あり) 2.4 %
うつ病	1.9 %	うつ病 2.2 %	関節疾患 2.5 %	肺がん 1.9 %	肺がん 2.1 %	大腸がん 2.4 %	不整脈 2.0 %	不整脈 2.0 %	不整脈 2.3 %	肺がん 2.1 %	肺がん 2.1 %	肺がん 2.4 %	肺がん 2.1 %	肺がん 2.1 %
肺がん	1.6 %	大腸がん 2.2 %	うつ病 2.0 %	糖尿病 1.7 %	うつ病 1.8 %	うつ病 1.6 %	胃がん 1.9 %	うつ病 1.9 %	うつ病 1.9 %	脳出血 1.8 %	不整脈 2.1 %	不整脈 2.1 %	不整脈 1.9 %	不整脈 2.1 %
その他	70.1 %	その他 68.9 %	その他 66.3 %	その他 69.6 %	その他 68.5 %	その他 66.9 %	その他 68.1 %	その他 68.9 %	その他 68.4 %	その他 65.9 %	その他 66.9 %	その他 65.7 %	その他 66.4 %	その他 66.9 %

外来

草津市			湖南圏域			滋賀県			同規模			国		
H26	H27	H28	H26	H27	H28	H26	H27	H28	H26	H27	H28	H26	H27	H28
慢性腎不全(透析あり)	10.1 %	慢性腎不全(透析あり) 9.5 %	慢性腎不全(透析あり) 9.6 %	糖尿病 8.7 %	糖尿病 8.4 %	糖尿病 8.7 %	高血圧症 9.1 %	糖尿病 8.7 %	糖尿病 8.7 %	高血圧症 9.4 %	糖尿病 8.5 %	糖尿病 8.6 %	高血圧症 9.3 %	糖尿病 8.3 %
糖尿病	8.7 %	糖尿病 8.2 %	糖尿病 8.6 %	高血圧症 8.4 %	慢性腎不全(透析あり) 8.1 %	慢性腎不全(透析あり) 7.8 %	糖尿病 8.9 %	高血圧症 8.3 %	高血圧症 7.8 %	糖尿病 8.6 %	高血圧症 8.5 %	高血圧症 7.9 %	糖尿病 8.5 %	高血圧症 8.3 %
高血圧症	7.7 %	高血圧症 6.9 %	高血圧症 6.8 %	慢性腎不全(透析あり) 8.3 %	高血圧症 7.6 %	高血圧症 7.2 %	慢性腎不全(透析あり) 7.3 %	慢性腎不全(透析あり) 7.3 %	慢性腎不全(透析あり) 7.5 %	慢性腎不全(透析あり) 7.6 %	慢性腎不全(透析あり) 7.4 %	慢性腎不全(透析あり) 7.7 %	慢性腎不全(透析あり) 7.4 %	慢性腎不全(透析あり) 7.2 %
脂質異常症	6.3 %	脂質異常症 5.9 %	脂質異常症 5.6 %	脂質異常症 5.9 %	脂質異常症 5.5 %	脂質異常症 5.5 %	脂質異常症 5.9 %	脂質異常症 5.6 %	脂質異常症 5.6 %	脂質異常症 5.2 %	脂質異常症 5.1 %	脂質異常症 5.0 %	脂質異常症 5.1 %	脂質異常症 4.9 %
関節疾患	4.2 %	C型肝炎 5.3 %	関節疾患 3.7 %	関節疾患 4.2 %	C型肝炎 4.3 %	関節疾患 3.9 %	関節疾患 4.3 %	関節疾患 4.1 %	関節疾患 4.1 %	関節疾患 4.0 %	関節疾患 3.8 %	関節疾患 3.9 %	関節疾患 4.1 %	関節疾患 3.9 %
うつ病	2.2 %	関節疾患 3.6 %	不整脈 2.2 %	うつ病 2.1 %	関節疾患 3.8 %	不整脈 2.4 %	統合失調症 2.1 %	C型肝炎 3.0 %	C型肝炎 2.2 %	統合失調症 2.8 %	C型肝炎 3.1 %	統合失調症 2.6 %	C型肝炎 3.2 %	統合失調症 2.4 %
不整脈	2.1 %	乳がん 2.2 %	うつ病 2.2 %	大腸がん 2.0 %	不整脈 2.1 %	肺がん 2.2 %	うつ病 2.0 %	うつ病 2.0 %	うつ病 2.0 %	うつ病 2.3 %	統合失調症 2.7 %	うつ病 2.3 %	うつ病 2.2 %	統合失調症 2.5 %
統合失調症	1.9 %	不整脈 2.1 %	C型肝炎 2.1 %	不整脈 2.0 %	乳がん 2.0 %	大腸がん 2.2 %	不整脈 1.8 %	不整脈 2.0 %	統合失調症 1.9 %	気管支喘息 1.7 %	うつ病 2.3 %	不整脈 2.0 %	気管支喘息 1.7 %	うつ病 2.0 %
狭心症	1.8 %	うつ病 2.1 %	大腸がん 2.1 %	統合失調症 1.9 %	大腸がん 2.0 %	うつ病 2.0 %	狭心症 1.7 %	統合失調症 2.0 %	C型肝炎 1.9 %	不整脈 1.6 %	不整脈 1.8 %	C型肝炎 1.9 %	不整脈 1.7 %	不整脈 1.8 %
乳がん	1.6 %	狭心症 1.8 %	乳がん 2.1 %	狭心症 1.9 %	うつ病 2.0 %	乳がん 1.8 %	大腸がん 1.7 %	乳がん 1.7 %	肺がん 1.8 %	乳がん 1.5 %	気管支喘息 1.7 %	気管支喘息 1.7 %	大腸がん 1.5 %	気管支喘息 1.8 %
その他	53.3 %	その他 52.4 %	その他 54.8 %	その他 54.6 %	その他 54.2 %	その他 56.4 %	その他 55.3 %	その他 55.2 %	その他 56.5 %	その他 55.2 %	その他 55.2 %	その他 56.3 %	その他 55.9 %	その他 56.0 %

(4)高額レセプト件数・点数(中分類) 設定金額(100万以上、200万以上)

草津市		
H26	H27	H28
脳血管疾患	9 件 2,870 万円	6 件 1,586 万円
虚血性心疾患	22 件 6,668 万円	21 件 5,483 万円
悪性新生物	34 件 8,514 万円	42 件 10,630 万円

(5)人工透析レセプト件数・費用額

草津市			滋賀県			国		
H26	H27	H28	H26	H27	H28	H26	H27	H28
件数	1,307 件	1,304 件	1,353 件	11,635 件	12,197 件	12,544 件	1,100,704 件	1,245,612 件
費用額	64,264 万円	63,857 万円	68,377 万円	577,235 万円	609,010 万円	613,536 万円	51,698,944 万円	59,221,332 万円

(6)慢性腎不全(人工透析)被保険者1人当たり医療費(外来)

草津市			湖南圏域			滋賀県			同規模			国		
H26	H27	H28	H26	H27	H28	H26	H27	H28	H26	H27	H28	H26	H27	H28
17,718 円	18,602 円	18,417 円	14,486 円	15,640 円	14,882 円	12,560 円	18,706 円	14,038 円	12,485 円	13,725 円	14,176 円	11,621 円	12,746 円	13,122 円

(7)身体障害者手帳交付数(腎機能障害1級)

草津市			滋賀県		
H25	H26	H27	H25	H26	H27
305 人	320 人	341 人	3,626 人	3,732 人	3,804 人
239.3 人	248.4 人	261.5 人	255.9 人	263.5 人	268.8 人
26 人	30 人	37 人	313 人	345 人	378 人

(8)生活習慣病と基礎疾患の重なり(各年度5月診療分)

	脳血管疾患						虚血性心疾患						人工透析						
	H26		H27		H28		H26		H27		H28		H26		H27		H28		
患者数	903 人	914 人	965 人	1,373 人	1,336 人	1,349 人	97 人	100 人	99 人	92 人	92.9 %								
基礎疾患	高血圧症	699 人	77.4 %	718 人	78.6 %	713 人	73.9 %	1,085 人	79.0 %	1,052 人	78.7 %	1,068 人	79.2 %	87 人	89.7 %	93 人	93.0 %	92 人	92.9 %
	糖尿病	423 人	46.8 %	418 人	45.7 %	446 人	46.2 %	699 人	50.9 %	708 人	53.0 %	717 人	53.2 %	45 人	46.4 %	48 人	48.0 %	44 人	44.4 %
	脂質異常症	593 人	65.7 %	596 人	65.2 %	629 人	65.2 %	994 人	72.4 %	954 人	71.4 %	996 人	73.8 %	39 人	40.2 %	40 人	40.0 %	45 人	45.5 %





(4) 特定健診受診者の治療の状況(厚生労働省様式6-10)

	草津市						湖南圏域						滋賀県																							
	H25		H26		H27		H25		H26		H27		H25		H26		H27																			
生活習慣病治療中のうちコントロール不良者の状況(L)	1,765	人	56.2	%	1,783	人	55.3	%	1,776	人	57.3	%	5,019	人	56.2	%	4,974	人	55.0	%	5,093	人	57.6	%	21,432	人	56.5	%	21,997	人	55.6	%	22,837	人	57.9	%
情報提供対象者のうち受診が必要な者の状況(M)	1,393	人	52.7	%	1,386	人	51.0	%	1,373	人	52.4	%	3,516	人	50.7	%	3,553	人	49.4	%	3,673	人	51.9	%	16,215	人	49.0	%	16,416	人	48.1	%	16,834	人	50.4	%

(5) 重症化予防対象者の状況

内服治療なし	草津市						湖南圏域						滋賀県																							
	H25		H26		H27		H25		H26		H27		H25		H26		H27																			
血圧 160/110以上	200	人	4.7	%	230	人	5.2	%	215	人	5.1	%	491	人	4.4	%	525	人	4.5	%	506	人	4.4	%	2,387	人	4.6	%	2,505	人	4.6	%	2,449	人	4.6	%
LDL 180以上	246	人	5.2	%	250	人	5.1	%	269	人	5.9	%	623	人	4.9	%	617	人	4.7	%	737	人	5.8	%	2,752	人	4.7	%	2,535	人	4.2	%	3,100	人	5.2	%
中性脂肪 300以上	165	人	3.5	%	180	人	3.7	%	144	人	3.1	%	427	人	3.3	%	411	人	3.1	%	361	人	2.8	%	1,762	人	3.0	%	1,741	人	2.9	%	1,728	人	2.9	%
メタボ 該当者	239	人	7.1	%	257	人	7.4	%	248	人	7.5	%	576	人	6.6	%	629	人	6.9	%	611	人	6.9	%	2,652	人	6.4	%	2,819	人	6.6	%	2,709	人	6.4	%
3項目該当	63	人	1.9	%	54	人	1.6	%	60	人	1.8	%	118	人	1.4	%	125	人	1.4	%	126	人	1.4	%	446	人	1.1	%	466	人	1.1	%	491	人	1.2	%
HbA1c 6.5以上	294	人	4.9	%	268	人	4.3	%	289	人	4.9	%	799	人	4.9	%	774	人	4.6	%	864	人	5.2	%	2,999	人	4.1	%	2,879	人	3.8	%	3,153	人	4.2	%
尿蛋白 (2+)以上	24	人	0.7	%	28	人	0.8	%	31	人	0.9	%	60	人	0.7	%	58	人	0.6	%	62	人	0.7	%	232	人	0.6	%	238	人	0.6	%	225	人	0.5	%
eGFR 50未満(70歳以上40未満)	25	人	0.8	%	32	人	0.9	%	25	人	0.8	%	68	人	0.8	%	76	人	0.8	%	77	人	0.9	%	397	人	1.0	%	367	人	0.9	%	356	人	0.9	%
内服治療あり	草津市						湖南圏域						滋賀県																							
	H25		H26		H27		H25		H26		H27		H25		H26		H27																			
血圧 160/110以上	127	人	5.7	%	129	人	5.7	%	119	人	5.5	%	332	人	5.1	%	342	人	5.2	%	360	人	5.7	%	1,544	人	5.6	%	1,649	人	5.8	%	1,659	人	5.9	%
LDL 180以上	27	人	1.5	%	19	人	1.0	%	26	人	1.4	%	91	人	1.9	%	70	人	1.4	%	93	人	1.9	%	349	人	1.7	%	337	人	1.6	%	408	人	1.9	%
中性脂肪 300以上	81	人	4.5	%	85	人	4.6	%	62	人	3.4	%	187	人	3.8	%	175	人	3.5	%	140	人	2.8	%	628	人	3.1	%	672	人	3.1	%	649	人	3.0	%
メタボ 該当者	862	人	27.5	%	844	人	26.2	%	906	人	29.3	%	2,489	人	27.9	%	2,513	人	27.8	%	2,599	人	29.4	%	10,459	人	27.6	%	11,163	人	28.2	%	11,367	人	28.8	%
3項目該当	284	人	9.0	%	268	人	8.3	%	310	人	10.0	%	805	人	9.0	%	817	人	9.0	%	863	人	9.8	%	3,274	人	8.6	%	3,507	人	8.9	%	3,702	人	9.4	%
HbA1c 6.5以上	321	人	72.3	%	283	人	63.3	%	317	人	68.8	%	891	人	70.5	%	840	人	65.6	%	889	人	71.1	%	3,532	人	66.0	%	3,653	人	62.3	%	3,840	人	65.1	%
尿蛋白 (2+)以上	75	人	2.4	%	69	人	2.1	%	68	人	2.2	%	188	人	2.1	%	182	人	2.0	%	183	人	2.1	%	733	人	1.9	%	783	人	2.0	%	785	人	2.0	%
eGFR 50未満(70歳以上40未満)	94	人	3.0	%	87	人	2.7	%	99	人	3.2	%	288	人	3.2	%	260	人	2.9	%	265	人	3.0	%	1,235	人	3.3	%	1,125	人	2.9	%	1,214	人	3.1	%

