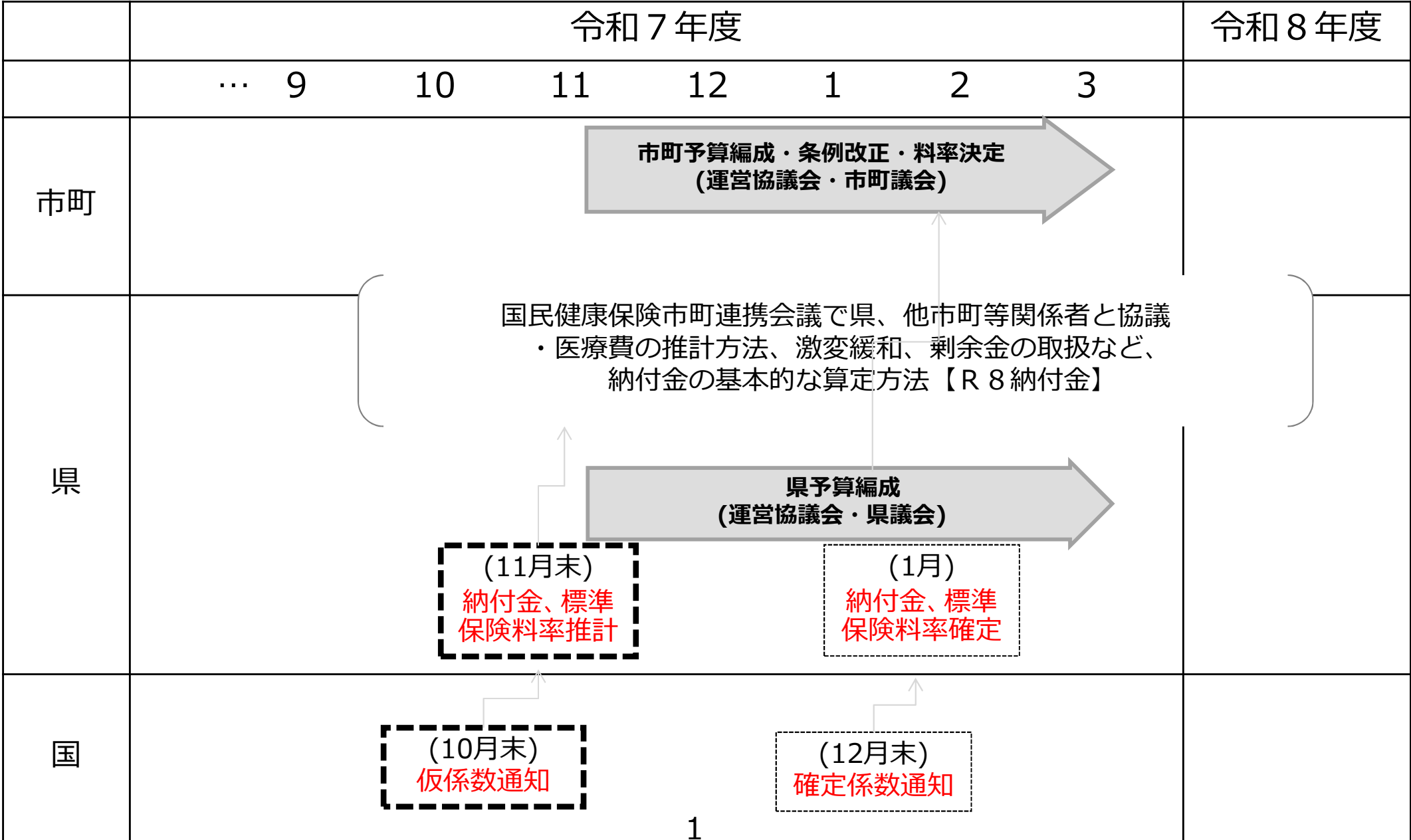


# **令和 8 年度 国民健康保険事業納付金の算定等について**

**健康福祉部 保険年金課**

# スケジュール



- 都道府県が、都道府県内の保険料収納必要額(医療給付費－公費等による収入額)を市町村ごとの被保険者数と所得水準で按分し、それぞれに医療費水準を反映することにより、市町村ごとの国保事業費納付金の額を決定

＜市町村の納付金額＞

＜按分方法＞	＜按分方法＞
被保険者数に応じた按分額に 市町村ごとの医療費水準を反映 (医療費実績は、年齢構成の相違による差を調整したもの、複数年平均)	所得水準に応じた按分額に 市町村ごとの医療費水準を反映 (医療費実績は、年齢構成の相違による差を調整したもの、複数年平均)

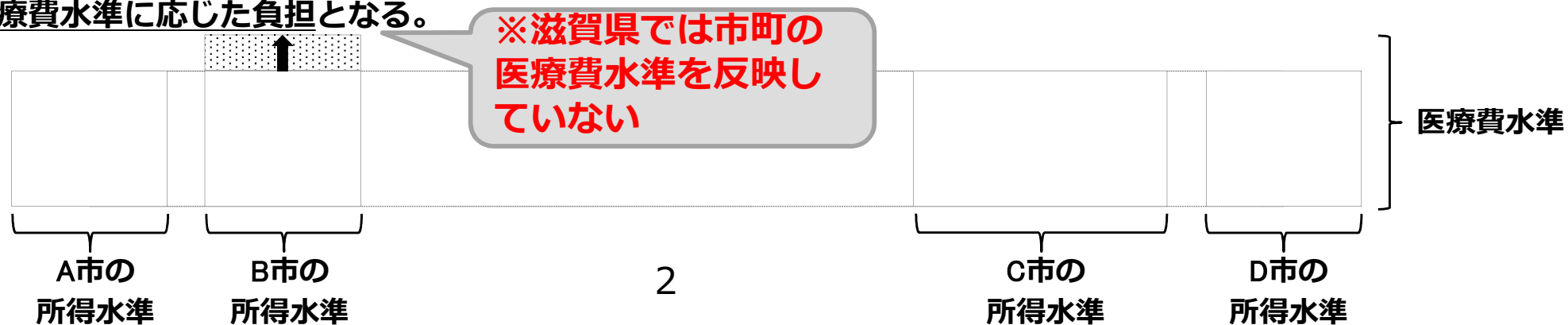
医療費水準を反映  
※滋賀県では反映していない

被保険者数に応じた按分 所得水準に応じた按分

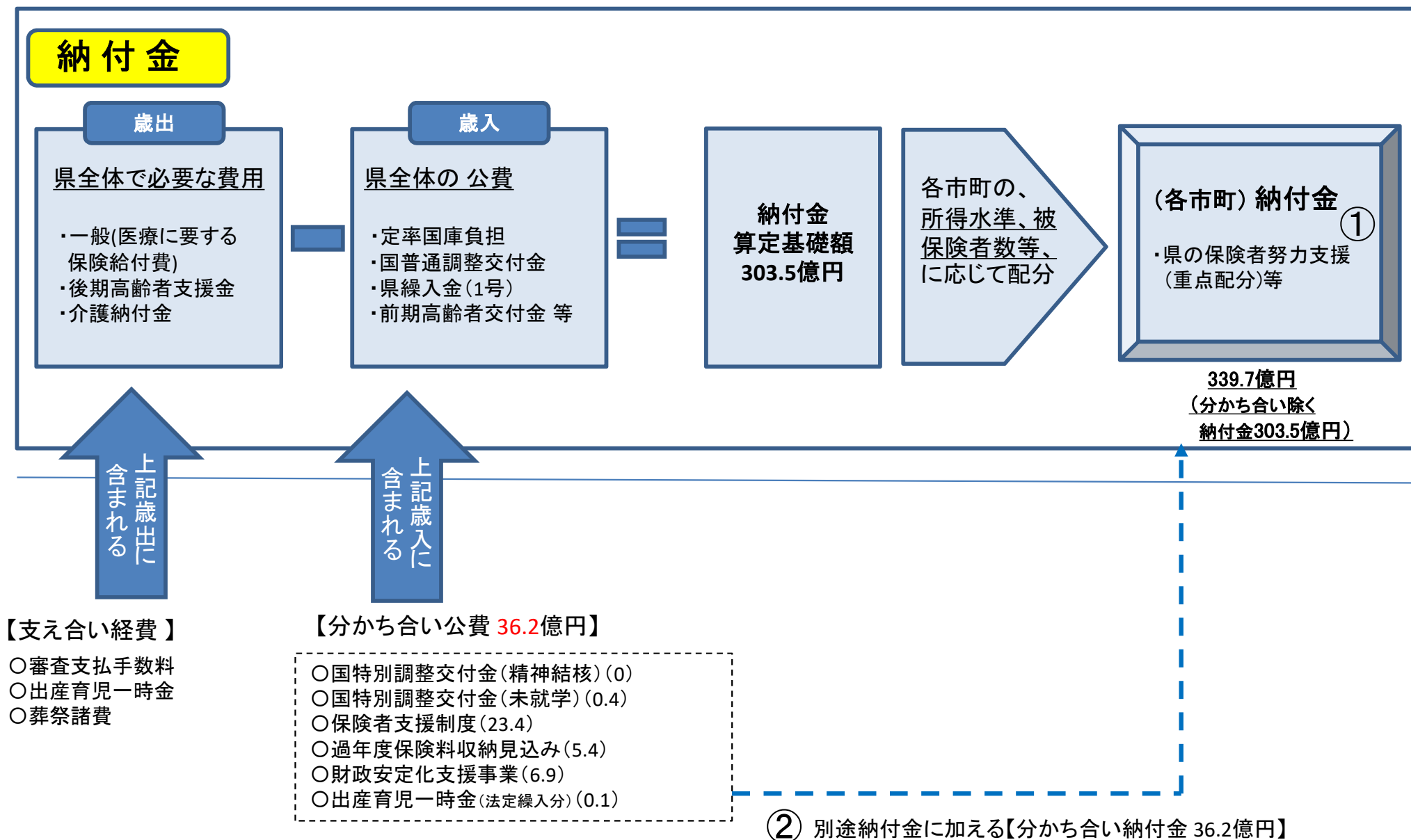
所得水準の高い都道府県ほど、割合大  
(全国平均並の所得水準の場合、全体の50%)

- 市町村の所得水準が同じ場合、年齢構成の差異の調整後の医療費水準が高いほど納付金の負担が大きくなり、医療費水準に応じた負担となる。

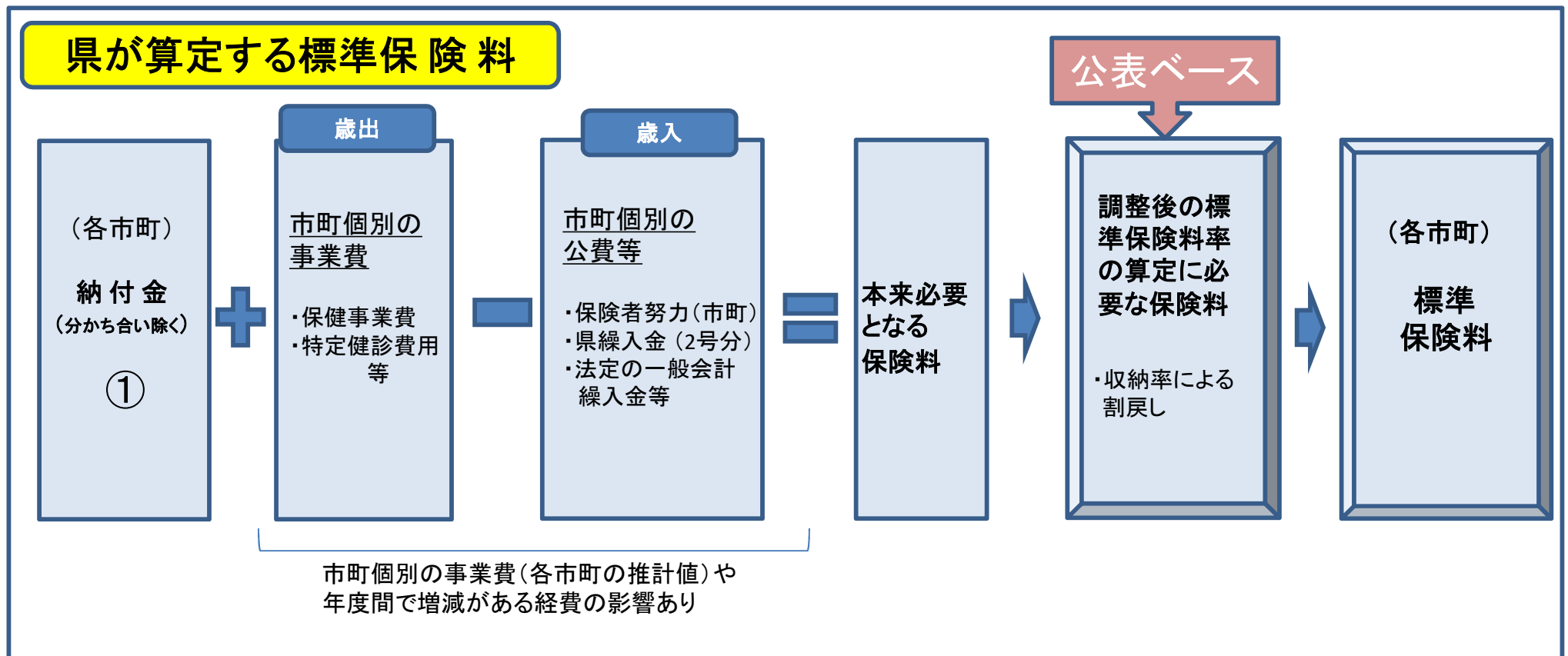
- 年齢調整後の医療費水準が同じ場合、市町村の所得水準が高いほど納付金負担が大きくなり、公平な保険料水準となる。



# 納付金・保険料の算定過程①



## 納付金・保険料の算定過程②



## 納付金・標準保険料率の算定結果

### 1 納付金額について

国の係数から県が算定した納付金の金額は以下のとおりです。

単位：千円

		県全体 A	草津市 B	割合 (B/A)
納付金総額		33,971,975	3,129,984	9.2%
内訳	納付金本体	30,348,795	2,710,187	8.9%
	分かち合い納付金	3,623,180	419,797	11.6%

### 2 税率の比較について

標準保険料率および現行税率の比較は、以下のとおりです。

区分		A 現行税率(令和7年度)	B 標準保険料率(参考)	差引B-A
医療給付費分	所得割(%)	6.90%	6.59%	-0.31%
	均等割(円)	29,000	32,596	3,596
	平等割(円)	19,000	20,131	1,131
後期高齢者支援金分	所得割(%)	2.70%	2.50%	-0.20%
	均等割(円)	11,200	12,406	1,206
	平等割(円)	7,300	7,662	362
介護納付金分	所得割(%)	2.40%	2.30%	-0.10%
	均等割(円)	11,500	12,644	1,144
	平等割(円)	6,100	6,229	129
子ども・子育て支援納付金分	所得割(%)	-	0.25%	0.25%
	均等割(円)	-	1,221	1,221
	平等割(円)	-	754	754
	18歳以上均等割(円)	-	54	54