

草津市子ども・子育て支援事業計画の中間見直し案

平成 3 0 年 1 月

草津市子ども・子育て会議

（２）就学前と小学生の人口の推移

■市全体 児童数（就学前と小学生）の推移

見直し前	年次		実績					推計				
	年齢		平成22年	23年	24年	25年	26年	27年	28年	29年	30年	31年
	0歳		1,238	1,261	1,287	1,291	1,313	1,322	1,306	1,280	1,263	1,250
	1～2歳		2,586	2,663	2,654	2,723	2,800	2,760	2,748	2,727	2,683	2,636
	3～5歳		3,823	3,890	4,030	4,019	4,119	4,222	4,297	4,315	4,268	4,211
	就学前計		7,647	7,814	7,971	8,033	8,232	8,304	8,351	8,322	8,214	8,097
	低学年		3,803	3,852	3,805	3,851	3,930	4,094	4,130	4,181	4,272	4,340
	高学年		3,739	3,724	3,756	3,821	3,862	3,847	3,918	3,961	4,110	4,127
	小学生計		7,542	7,576	7,561	7,672	7,792	7,941	8,048	8,142	8,382	8,467
	合計		15,189	15,390	15,532	15,705	16,024	16,245	16,399	16,464	16,596	16,564

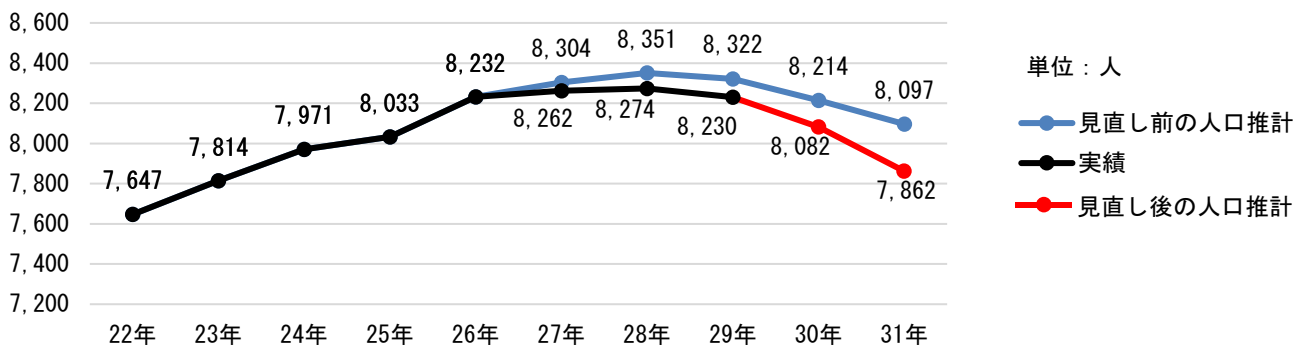
資料：住民基本台帳および草津未来研究所（各年3月31日現在）

■市全体 児童数（就学前と小学生）の推移

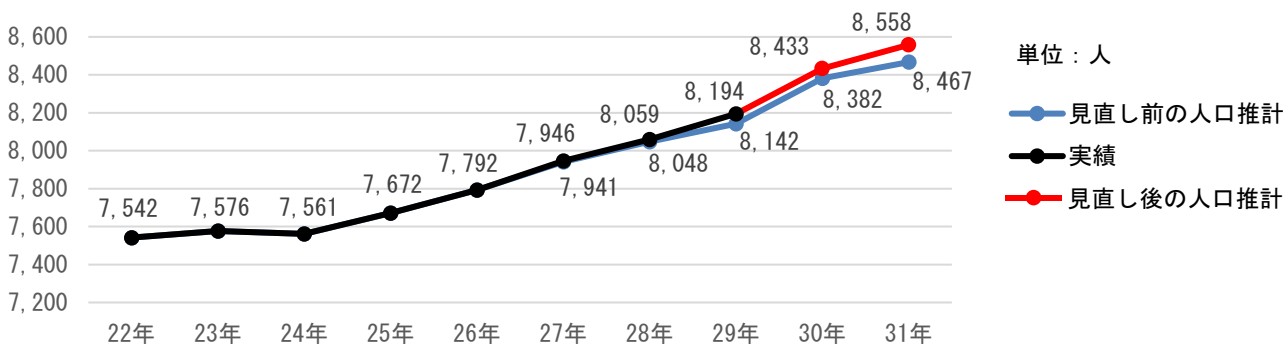
見直し後	年次		実績					推計				
	年齢		平成22年	23年	24年	25年	26年	27年	28年	29年	30年	31年
	0歳		1,238	1,261	1,287	1,291	1,313	1,236	1,290	1,213	1,205	1,181
	1～2歳		2,586	2,663	2,654	2,723	2,800	2,821	2,697	2,668	2,638	2,521
	3～5歳		3,823	3,890	4,030	4,019	4,119	4,205	4,287	4,349	4,239	4,160
	就学前計		7,647	7,814	7,971	8,033	8,232	8,262	8,274	8,230	8,082	7,862
	低学年		3,803	3,852	3,805	3,851	3,930	4,111	4,123	4,180	4,277	4,393
	高学年		3,739	3,724	3,756	3,821	3,862	3,835	3,936	4,014	4,156	4,165
	小学生計		7,542	7,576	7,561	7,672	7,792	7,946	8,059	8,194	8,433	8,558
	合計		15,189	15,390	15,532	15,705	16,024	16,208	16,333	16,424	16,515	16,420

資料：住民基本台帳および草津未来研究所（各年3月31日現在）

■「見直し前の人口推計」と「実績および見直し後の人口推計」比較（就学前計）



■「見直し前の人口推計」と「実績および見直し後の人口推計」比較（小学生計）



2 就学前の教育・保育と幼保一体化

計画 P. 74

(1) 就学前の教育・保育（保育認定）



数値目標（量の見込みと確保方針）

【単位：希望者数（人）】

見直し前

実績値	年度	H22	H23	H24	H25	H26(見込)
	申込数		2,444	2,563	2,715	2,814

量の見込み	年度	H27	H28	H29	H30	H31
	3号保育認定(0-2歳)	1,341	1,409	1,470	1,523	1,572
	2号保育認定(3-5歳)	2,033	2,076	2,093	2,078	2,058
	申込数計	3,374	3,485	3,563	3,601	3,630

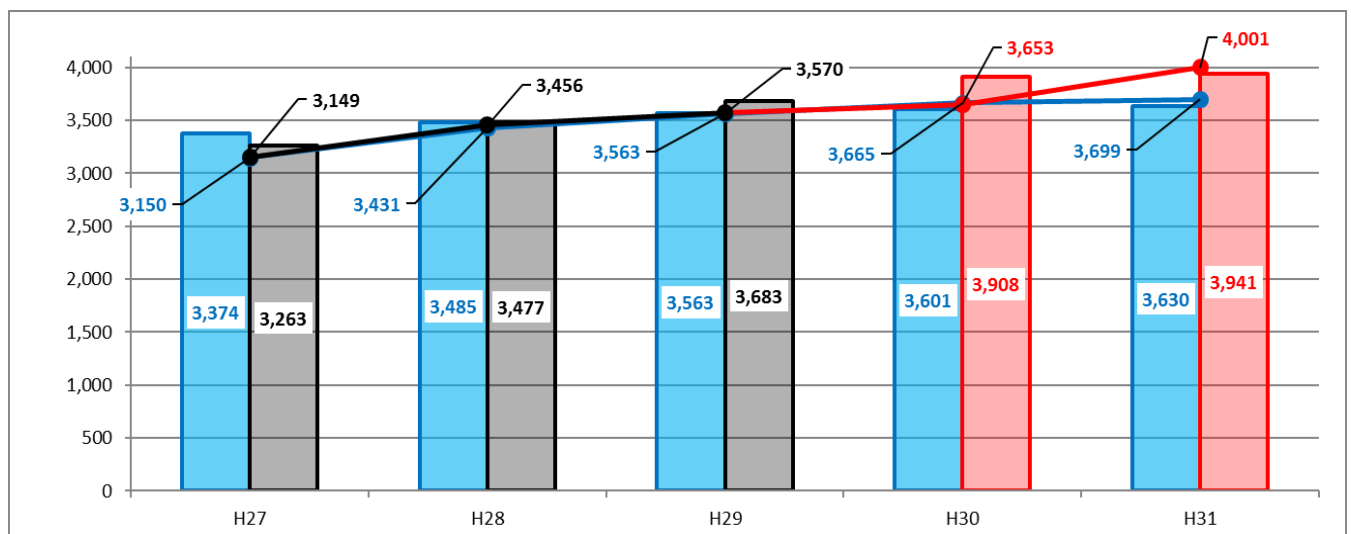
確保方針	3号保育認定(0-2歳)	1,283	1,402	1,470	1,542	1,589
	2号保育認定(3-5歳)	1,867	2,029	2,093	2,123	2,110
	確保数計(定員)	3,150	3,431	3,563	3,665	3,699



見直し後

量の見込み	年度	H27(実績)	H28(実績)	H29(実績)	H30	H31
	3号保育認定(0-2歳)	1,298	1,334	1,377	1,588	1,594
	2号保育認定(3-5歳)	1,965	2,143	2,306	2,320	2,347
申込数計		3,263	3,477	3,683	3,908	3,941

確保方針	3号保育認定(0-2歳)	1,282	1,393	1,432	1,506	1,649
	2号保育認定(3-5歳)	1,867	2,063	2,138	2,147	2,352
	確保数計(定員)	3,149	3,456	3,570	3,653	4,001



■ 量の見込み（計画値） ■ 量の見込み（実績値） ■ 量の見込み（修正値）
 — 確保方針（計画値） — 確保方針（実績値） — 確保方針（修正値）

見直しの理由 量の見込みの計画値と実績値に10%以上のかい離は無いが、実績値が計画値を上回っているため。

(2) 就学前の教育・保育（教育標準時間認定）



数値目標（量の見込みと確保方針）

【単位：希望者数（人）】

見直し前

実績値	年度	H22	H23	H24	H25	H26(見込)
	申込数		1,491	1,517	1,531	1,464

量の見込み	年度	H27	H28	H29	H30	H31
	1号教育認定(3歳)	389	447	503	564	617
	1号教育認定(4・5歳)	1,273	1,301	1,309	1,284	1,261
	2号保育認定(3歳)	58	66	74	83	91
	2号保育認定(4・5歳)	183	188	190	188	184
	申込数計	1,903	2,002	2,076	2,119	2,153

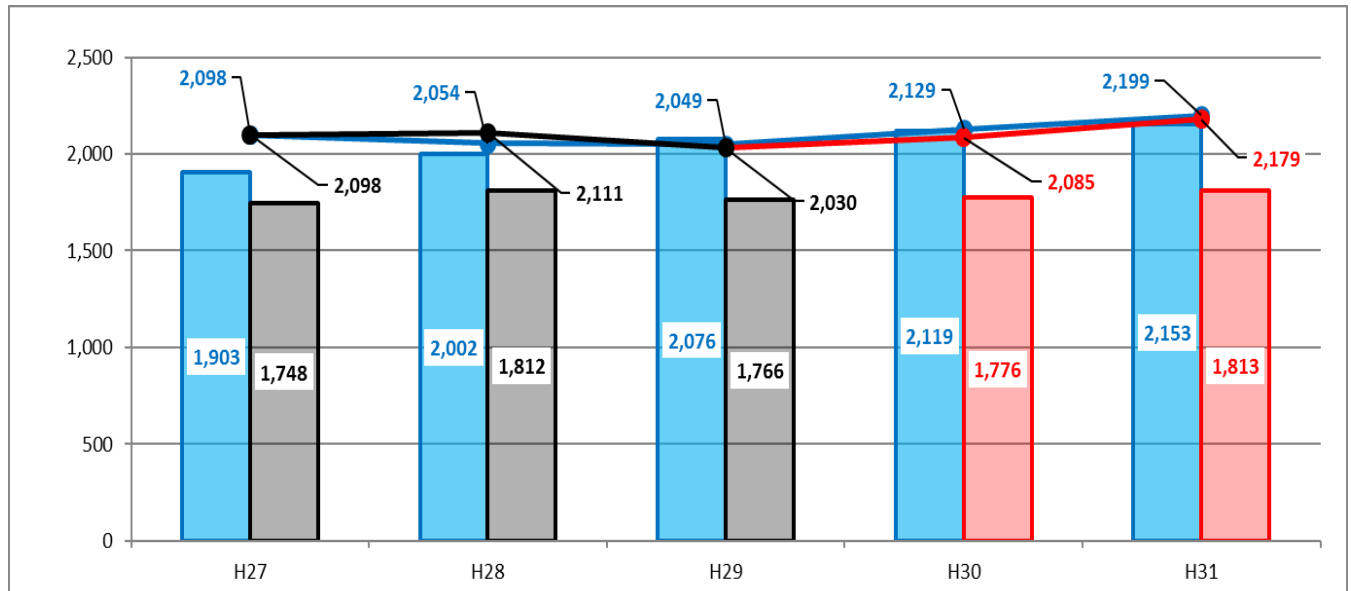
確保方針	確保数計(定員)	H27	H28	H29	H30	H31
		2,098	2,054	2,049	2,129	2,199



見直し後

量の見込み	年度	H27(実績)	H28(実績)	H29(実績)	H30	H31
	1号教育認定(3歳)	329	402	368	461	602
	1号教育認定(4・5歳)	1,419	1,410	1,398	1,315	1,211
	申込数計	1,748	1,812	1,766	1,776	1,813

確保方針	確保数計(定員)	H27	H28	H29	H30	H31
		2,098	2,111	2,030	2,085	2,179



■ 量の見込み（計画値） ■ 量の見込み（実績値） ■ 量の見込み（修正値）
 — 確保方針（計画値） — 確保方針（実績値） — 確保方針（修正値）

見直しの理由 量の見込みの計画値と実績値に10%以上のかい離は無いが、保育認定の量の見込み（見直し後）との整合を図るため。

(3) 就学前の教育と保育の一体的提供（幼保一体化）の推進



～草津市幼保一体化推進計画より～

【目標値（ベンチマーク）】

(1) 保育実践交流研修の実施

変更なし		H25実績	H26見込	H27計画	H28計画	H29計画	H30計画	H31計画
	受講者数	129人	60人	60人	→ 継続実施			

(2) 乳幼児教育・保育カリキュラムの推進（共通カリキュラム）

変更なし		H25実績	H26見込	H27計画	H28計画	H29計画	H30計画	H31計画
	推進計画	乳幼児教育 保育指針の 策定	カリキュラ ム策定	試行	モデル園で 実施	→ モデル園以外での実施検討		

(3) 幼保一体化モデル園（認定こども園）の実施

見直し前		H25実績	H26見込	H27計画	H28計画	H29計画	H30計画	H31計画
	認定 こども園	0箇所	0箇所	0箇所	2箇所開園	1箇所開園	1箇所開園	移行推進



見直し後		H25実績	H26実績	H27実績	H28実績	H29実績	H30計画	H31計画
	認定 こども園	0箇所	0箇所	0箇所	2箇所開園	0箇所開園	2箇所開園	移行推進

見直しの理由	認定こども園1施設について、開園の1年延期を反映させるため。
--------	--------------------------------

3 地域子ども・子育て支援事業

計画 P. 79

①地域子育て支援拠点事業

(つどいの広場、地域子育て支援センター、子育て支援センター)

担当
子ども子育て推進課

数値目標 (量の見込みと確保方針)

【単位：延べ利用者数 (人/年)】

見直し前

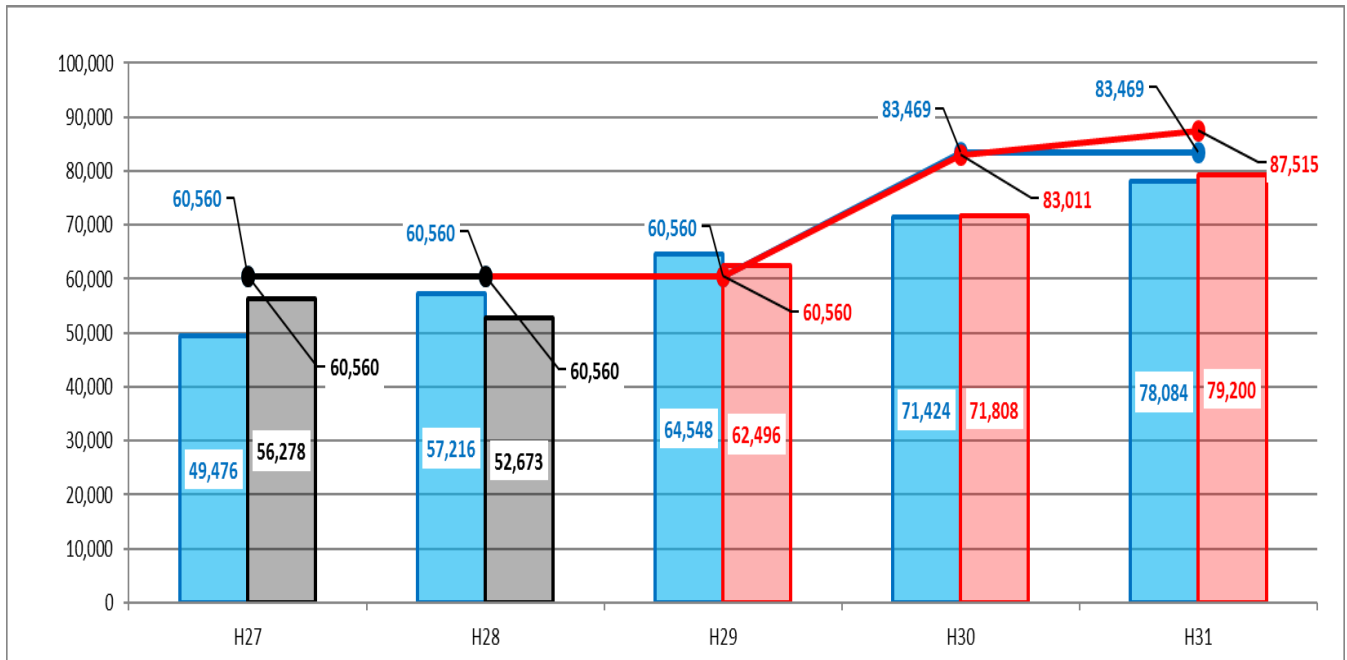
実績値	年度	H22	H23	H24	H25	H26(見込)
	つどいの広場	17,105	13,720	17,761	13,359	16,495
	地域子育て支援センター	582	538	2,368	2,368	2,669
	子育て支援センター		13,525	15,003	19,050	21,473
合計	17,687	27,783	35,132	34,777	40,637	

量の見込み	年度	H27	H28	H29	H30	H31
	延べ利用者数	49,476	57,216	64,548	71,424	78,084
確保方針	延べ利用者数	60,560	60,560	60,560	83,469	83,469



見直し後

量の見込み	年度	H27(実績)	H28(実績)	H29(見込)	H30	H31
	延べ利用者数	56,278	52,673	62,496	71,808	79,200
確保方針	延べ利用者数	60,560	60,560	60,560	83,011	87,515



■ 量の見込み (計画値) ■ 量の見込み (実績値) ■ 量の見込み (修正値)
 — 確保方針 (計画値) — 確保方針 (実績値) — 確保方針 (修正値)

見直しの理由 量の見込みの計画値と実績値に10%以上のかい離は無いが、既存施設の機能の移転・集約など、現在の整備予定を確保方針に反映させるため。

②利用者支援事業

担当
 幼児課・子ども子育て推進課
 子育て相談センター

数値目標 (量の見込みと確保方策)

【単位：箇所数】

見直し前

実績値	年度	H22	H23	H24	H25	H26(見込)
	人員配置数					
箇所数						1

量の見込み	年度	H27	H28	H29	H30	H31
	人員配置数		2	2	2	2
箇所数		1	1	1	1	1

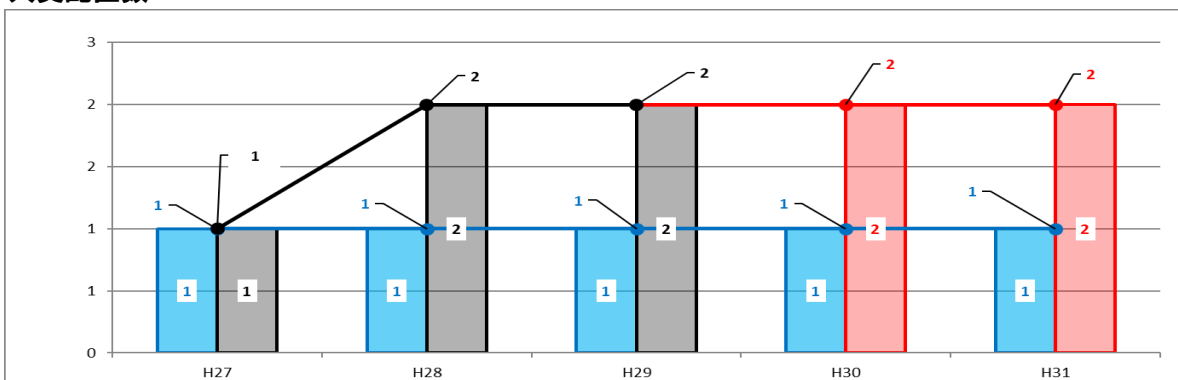
確保方策	人員配置数	2	2	2	2	2
	箇所数	1	1	1	1	1

見直し後

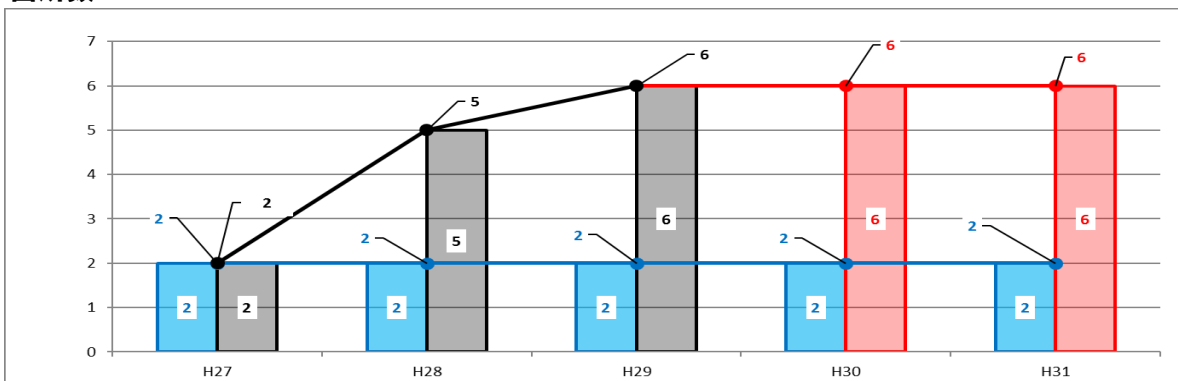
量の見込み	年度	H27 (実績)	H28 (実績)	H29 (実績)	H30	H31
	人員配置数		2	5	6	6
箇所数		1	2	2	2	2

確保方策	人員配置数	2	5	6	6	6
	箇所数	1	2	2	2	2

人員配置数



箇所数



■ 量の見込み (計画値) ■ 量の見込み (実績値) ■ 量の見込み (修正値)
 — 確保方策 (計画値) — 確保方策 (実績値) — 確保方策 (修正値)

見直しの理由 量の見込みの計画値と実績値に10%以上のかい離があり、かつ、年度ごとに設定した目標値を超えて整備を行った年度があるため。

③放課後児童健全育成事業等
(児童育成クラブ・放課後子供教室)

担当
子ども子育て推進課

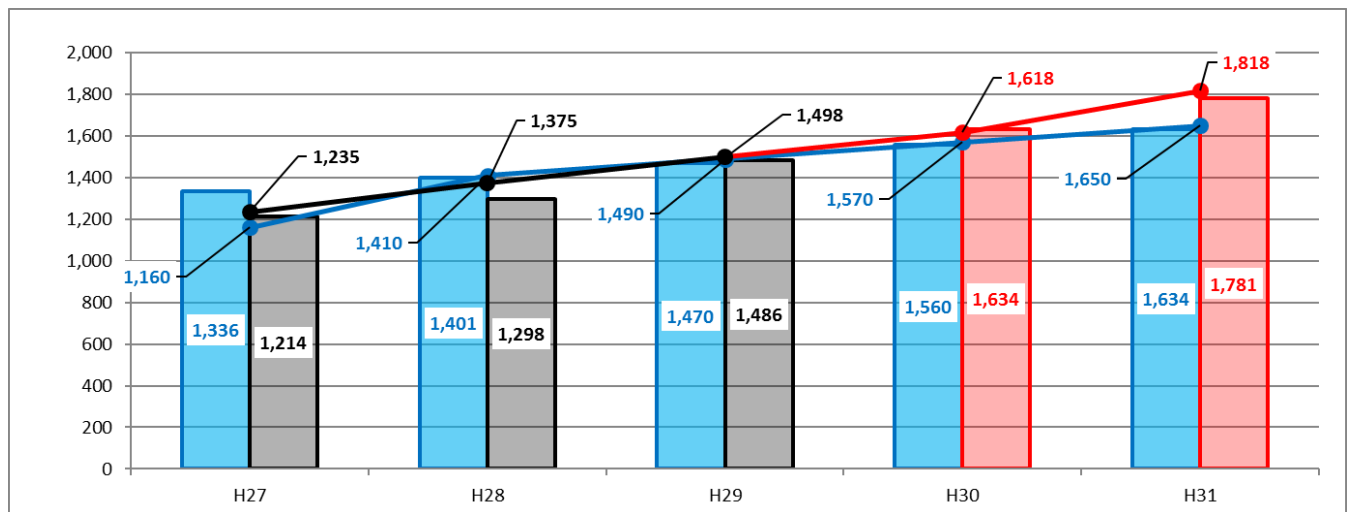
数値目標 (量の見込みと確保方策)

◇児童育成クラブ

【単位：入会希望者数(人)】

見直し前	実績値	年度	H22	H23	H24	H25	H26(見込)
		入会希望者数	761	887	899	1,000	1,159
量の見込み	年度	H27	H28	H29	H30	H31	
	入会希望者数	1,336	1,401	1,470	1,560	1,634	
確保方策	確保数(定員)	1,160	1,410	1,490	1,570	1,650	

見直し後	量の見込み	年度	H27(実績)	H28(実績)	H29(実績)	H30	H31
		入会希望者数	1,214	1,298	1,486	1,634	1,781
確保方策	確保数(定員)	1,235	1,375	1,498	1,618	1,818	



■ 量の見込み(計画値) ■ 量の見込み(実績値) ■ 量の見込み(修正値)
 — 確保方策(計画値) — 確保方策(実績値) — 確保方策(修正値)

見直しの理由 量の見込みの計画値と実績値に10%以上のかい離は無いが、平成29年度以降も引き続き受け皿の整備を行わなければ、待機児童の発生が見込まれるため。

◇放課後子ども総合プランに基づく放課後子供教室

【単位：箇所数】

変更なし	実績値	年度	H22	H23	H24	H25	H26(見込)
		箇所数	-	-	-	-	-
量の見込み	年度	H27	H28	H29	H30	H31	
	箇所数	0	0	0	1	1	
確保方策	箇所数	0	0	0	1	1	

④時間外保育事業（延長保育事業）



数値目標（量の見込みと確保方案）

【単位：利用者数（人）】

見直し前

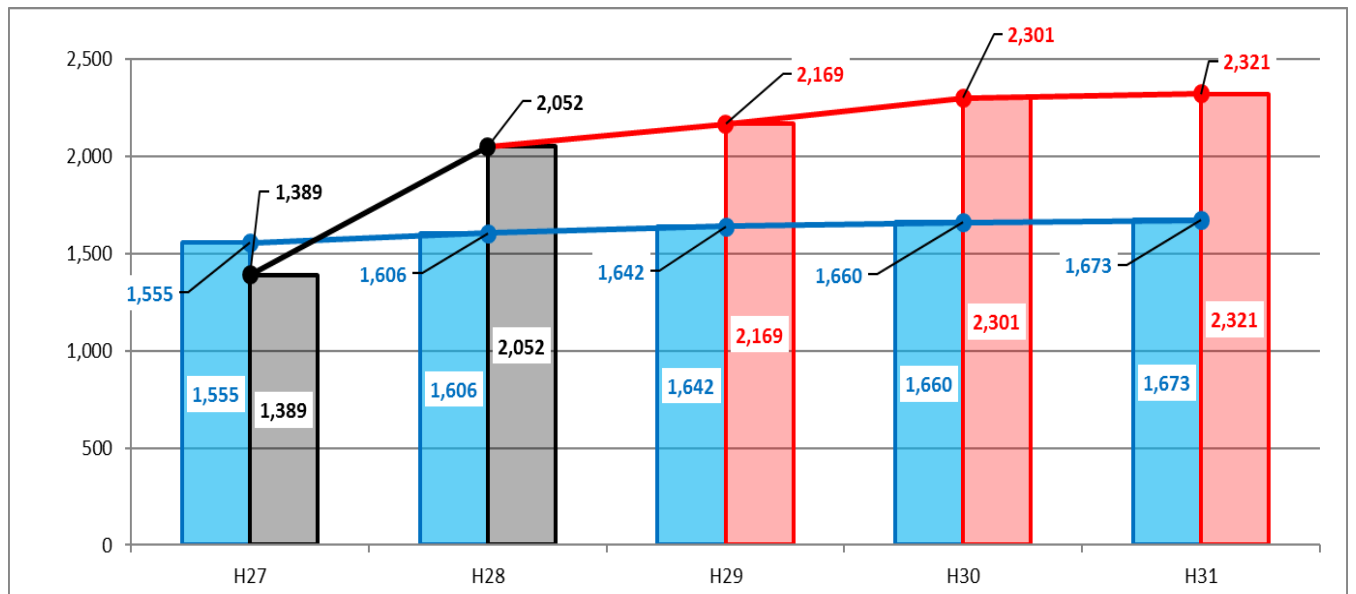
実績値	年度	H22	H23	H24	H25	H26(見込)
	公立保育所	—	—	343	301	319
	私立保育所	—	—	1,038	1,115	1,180
	計	—	—	1,381	1,416	1,499

量の見込み	年度	H27	H28	H29	H30	H31
	延長保育利用者数	1,555	1,606	1,642	1,660	1,673
確保方策	延長保育利用者数	1,555	1,606	1,642	1,660	1,673



見直し後

量の見込み	年度	H27 (実績)	H28 (実績)	H29 (見込)	H30	H31
	延長保育利用者数	1,442 1,389	2,052	2,169	2,301	2,321
確保方策	延長保育利用者数	1,442 1,389	2,052	2,169	2,301	2,321



■ 量の見込み（計画値） ■ 量の見込み（実績値） ■ 量の見込み（修正値）
— 確保方策（計画値） — 確保方策（実績値） — 確保方策（修正値）

見直しの理由 量の見込みの計画値と実績値に10%以上のかい離があり、かつ、実績値が計画値を上回っているため。

⑤一時預かり事業



数値目標 (量の見込みと確保方案)

【単位：延べ利用者数 (人)】

見直し前

実績値	年度	H22	H23	H24	H25	H26(見込)
	幼稚園	—	6,152	6,555	6,995	10,715
保育所等	—	11,587	13,934	12,953	12,953	

量の見込み	年度	H27	H28	H29	H30	H31
	幼稚園	11,484	12,203	12,772	13,145	13,474
保育所等	15,279	17,621	19,806	21,767	23,610	

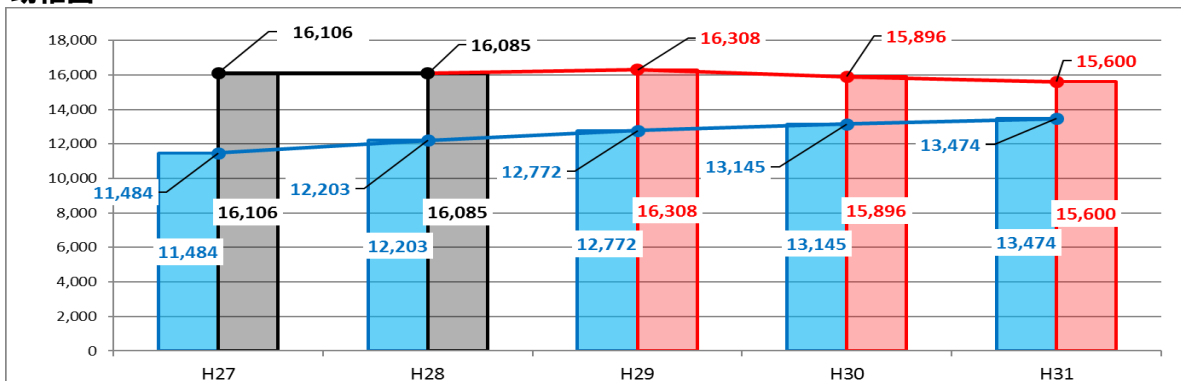
確保方案	年度	H27	H28	H29	H30	H31
	幼稚園	11,484	12,203	12,772	13,145	13,474
保育所等	15,279	17,621	19,806	21,767	23,610	

見直し後

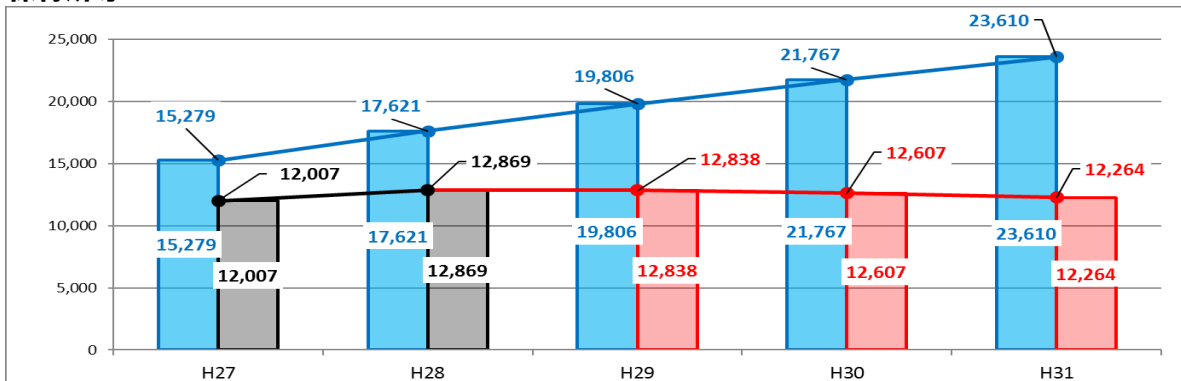
量の見込み	年度	H27 (実績)	H28 (実績)	H29 (見込)	H30	H31
	幼稚園	16,106	16,085	16,308	15,896	15,600
保育所等	12,007	12,869	12,838	12,607	12,264	

確保方案	年度	H27 (実績)	H28 (実績)	H29 (見込)	H30	H31
	幼稚園	16,106	16,085	16,308	15,896	15,600
保育所等	12,007	12,869	12,838	12,607	12,264	

幼稚園



保育所等



■ 量の見込み (計画値) ■ 量の見込み (実績値) ■ 量の見込み (修正値)
 — 確保方案 (計画値) — 確保方案 (実績値) — 確保方案 (修正値)

見直しの理由 幼稚園では、量の見込みの計画値と実績値に10%以上のかい離があり、かつ、実績値が計画値を上回っており、保育所等では、量の見込みの計画値と実績値に10%以上のかい離があるため。

⑥病児保育事業（病児・病後児保育事業）



数値目標（量の見込みと確保方策）

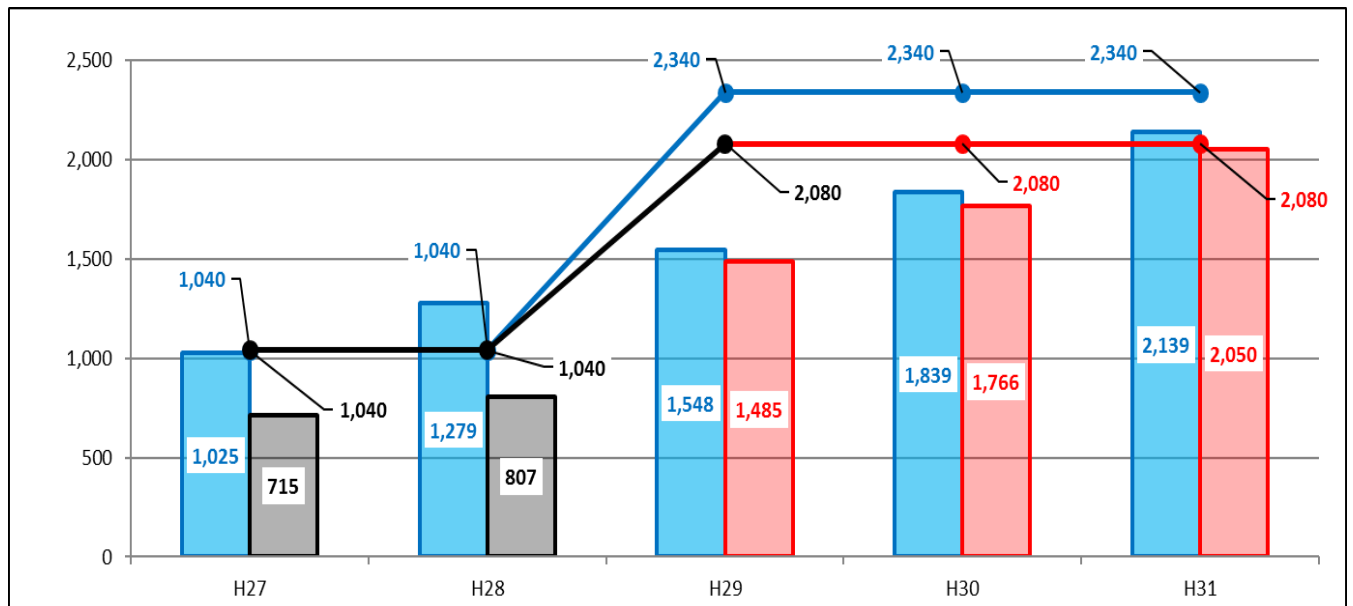
【単位：延べ利用者数（人／年）】

見直し前

実績値	年度	H22	H23	H24	H25	H26(見込)
	延べ利用者数	556	689	608	620	650
量の見込み	年度	H27	H28	H29	H30	H31
	延べ利用者数	1,025	1,279	1,548	1,839	2,139
確保方策	延べ利用者数	1,040	1,040	2,340	2,340	2,340

見直し後

量の見込み	年度	H27(実績)	H28(実績)	H29(見込)	H30	H31
	延べ利用者数	715	807	1,485	1,766	2,050
確保方策	延べ利用者数	1,040	1,040	2,080	2,080	2,080



■ 量の見込み（計画値） ■ 量の見込み（実績値） ■ 量の見込み（修正値）
 — 確保方策（計画値） — 確保方策（実績値） — 確保方策（修正値）

見直しの理由 量の見込みの実績値と計画値に10%以上のかい離があるため。

⑦子育て短期支援事業（ショートステイ・トワイライトステイ）



数値目標（量の見込みと確保方針）

【単位：延べ利用日数】

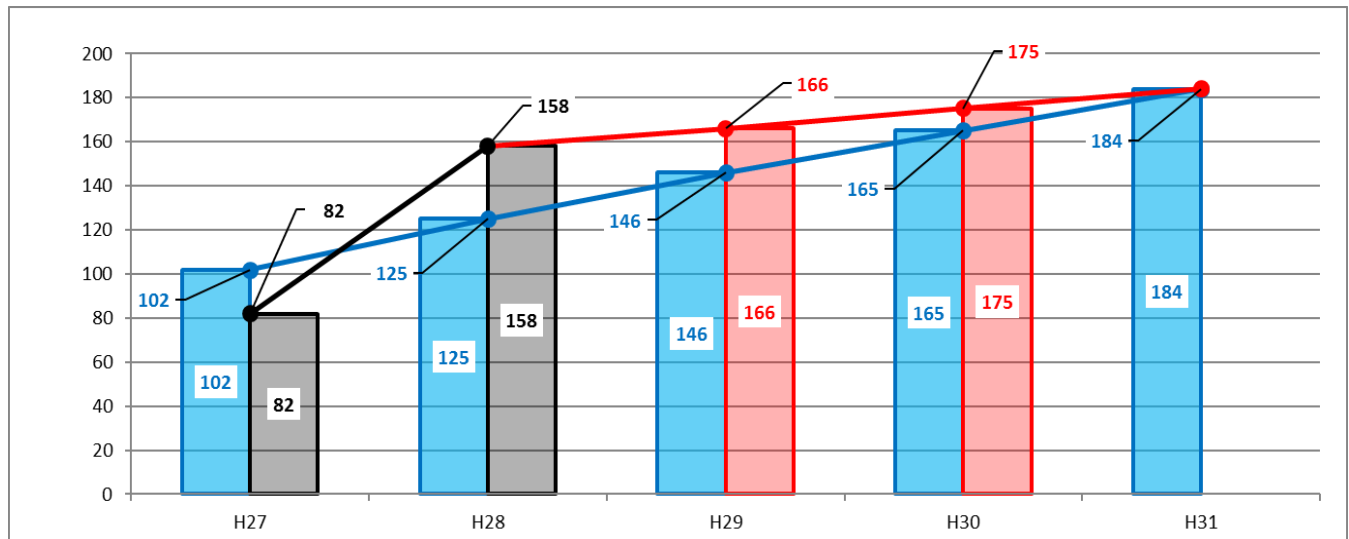
見直し前

実績値	年度	H22	H23	H24	H25	H26(見込)
	延べ利用日数	—	0	25	58	90
量の見込み	年度	H27	H28	H29	H30	H31
	延べ利用日数	102	125	146	165	184
確保方針	延べ利用日数	102	125	146	165	184



見直し後

量の見込み	年度	H27 (実績)	H28 (実績)	H29 (見込)	H30	H31
	延べ利用日数	82	158	166	175	184
確保方針	延べ利用日数	82	158	166	175	184



■ 量の見込み（計画値） ■ 量の見込み（実績値） ■ 量の見込み（修正値）
 — 確保方針（計画値） — 確保方針（実績値） — 確保方針（修正値）

見直しの理由	量の見込みの実績値と計画値に10%以上のかい離があり、かつ、実績値が計画値を上回っているため。
--------	---

⑧子育て援助活動支援事業
(ファミリー・サポート・センター事業)



数値目標 (量の見込みと確保方策)

【単位：延べ利用者数 (人/年)】

見直し前

実績値	年度	H22	H23	H24	H25	H26(見込)
	延べ利用者数		2,958	3,287	3,099	3,316

量の見込み	年度	H27	H28	H29	H30	H31
	延べ利用者数		3,679	3,832	3,955	4,051

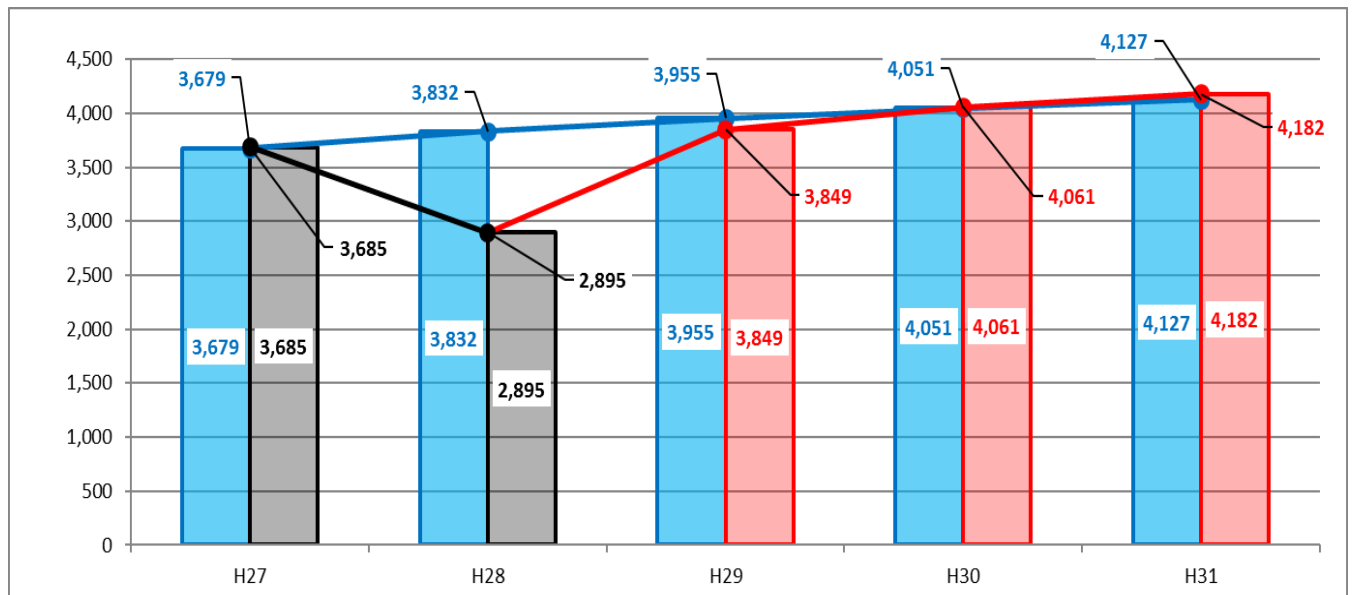
確保方策	延べ利用数	H27	H28	H29	H30	H31
		3,679	3,832	3,955	4,051	4,127



見直し後

量の見込み	年度	H27 (実績)	H28 (実績)	H29 (見込)	H30	H31
	延べ利用者数		3,685	2,895	3,849	4,061

確保方策	延べ利用数	H27 (実績)	H28 (実績)	H29 (見込)	H30	H31
		3,685	2,895	3,849	4,061	4,182



■ 量の見込み (計画値) ■ 量の見込み (実績値) ■ 量の見込み (修正値)
 — 確保方策 (計画値) — 確保方策 (実績値) — 確保方策 (修正値)

見直しの理由 量の見込みの実績値と計画値に10%以上のかい離があるため。

⑨養育支援事業・要保護児童等に対する支援に資する事業
 (養育支援ヘルパー派遣事業、要保護児童対策地域協議会)



数値目標 (量の見込みと確保方案)

ヘルパー利用時間【単位：延べ利用時間】
 児童虐待相談対応件数【単位：件】

見直し前

実績値	年度	H22	H23	H24	H25	H26(見込)
	ヘルパー利用時間	199	239	392	279	400
児童虐待相談対応件数	316	371	370	406	435	

量の見込み	年度	H27	H28	H29	H30	H31
	ヘルパー利用時間	424	449	472	496	520
児童虐待相談対応件数	462	489	512	537	562	

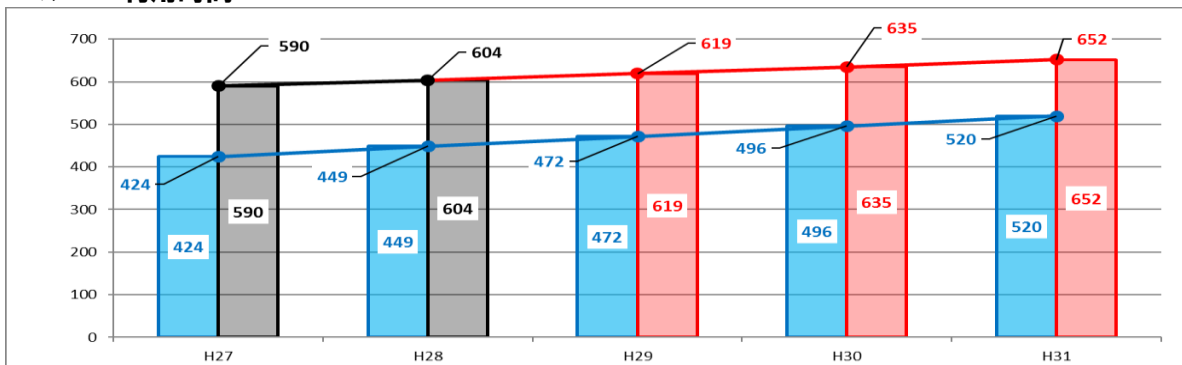
確保方案	年度	H27	H28	H29	H30	H31
	ヘルパー利用時間	424	449	472	496	520
児童虐待相談対応件数	462	489	512	537	562	

見直し後

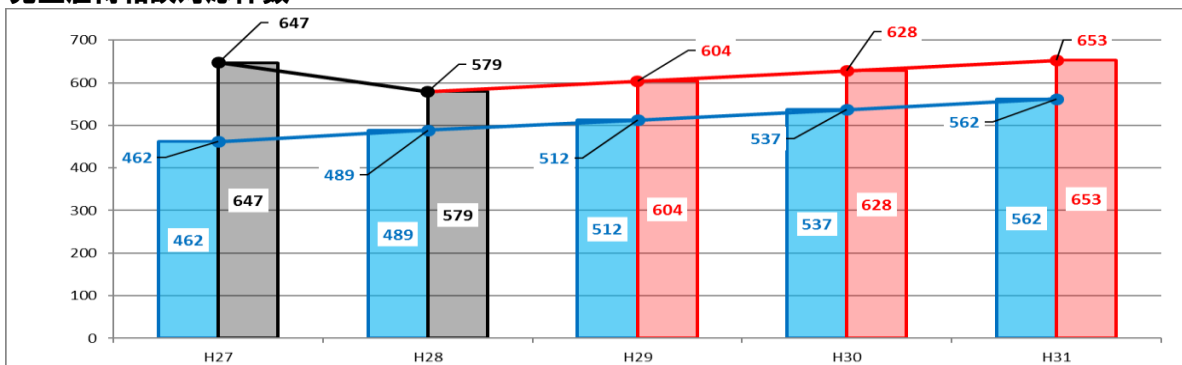
量の見込み	年度	H27(実績)	H28(実績)	H29(見込)	H30	H31
	ヘルパー利用時間	590	604	619	635	652
児童虐待相談対応件数	647	579	604	628	653	

確保方案	年度	H27(実績)	H28(実績)	H29(見込)	H30	H31
	ヘルパー利用時間	590	604	619	635	652
児童虐待相談対応件数	647	579	604	628	653	

ヘルパー利用時間



児童虐待相談対応件数



■ 量の見込み (計画値) ■ 量の見込み (実績値) ■ 量の見込み (修正値)
 — 確保方案 (計画値) — 確保方案 (実績値) — 確保方案 (修正値)

見直しの理由 量の見込みの実績値と計画値に10%以上のかい離があり、かつ、実績値が計画値を上回っているため。

⑩妊婦に対して健康診査を実施する事業（妊婦健診事業）



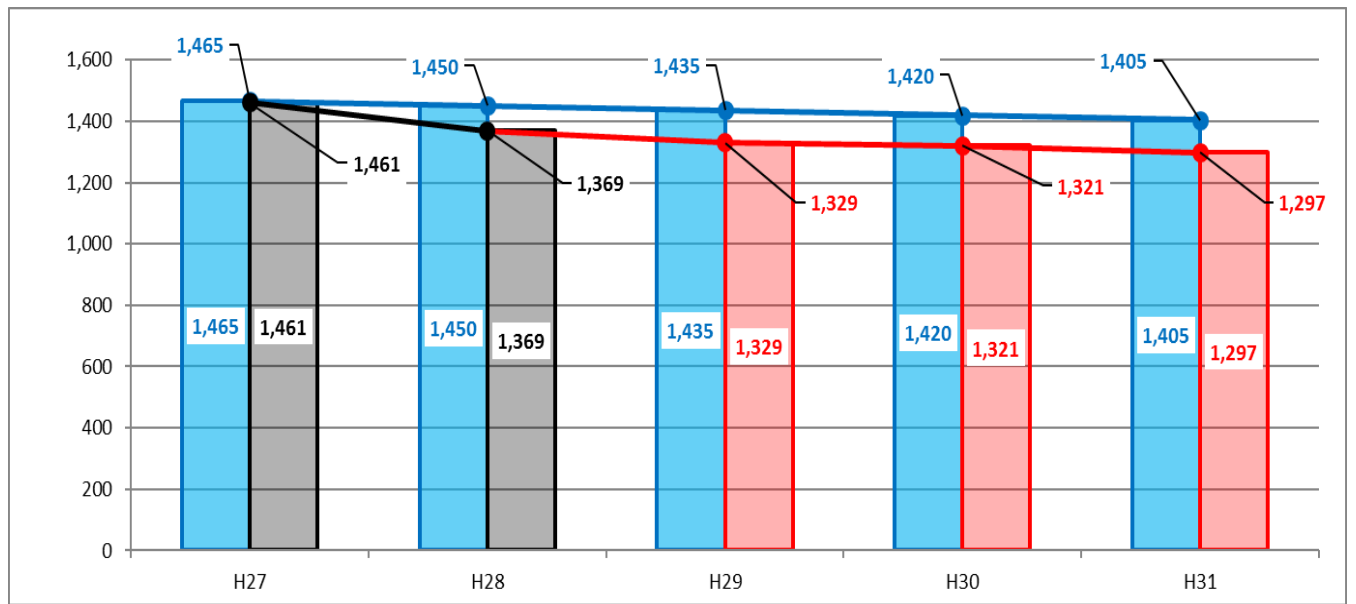
数値目標（量の見込みと確保方策）

【単位：妊婦健診受診券発行者数（人）】

見直し前	実績値	年度	H22	H23	H24	H25	H26(見込)
		妊婦健診受診券発行者数	1,485	1,467	1,528	1,442	1,480
	量の見込み	年度	H27	H28	H29	H30	H31
	妊婦健診受診券発行者数	1,465	1,450	1,435	1,420	1,405	
	確保方策	妊婦健診受診券発行者数	1,465	1,450	1,435	1,420	1,405



見直し後	量の見込み	年度	H27(実績)	H28(実績)	H29(見込)	H30	H31
		妊婦健診受診券発行者数	1,461	1,369	1,329	1,321	1,297
	確保方策	妊婦健診受診券発行者数	1,461	1,369	1,329	1,321	1,297



■ 量の見込み（計画値） ■ 量の見込み（実績値） ■ 量の見込み（修正値）
 — 確保方策（計画値） — 確保方策（実績値） — 確保方策（修正値）

見直しの理由 量の見込みの計画値と実績値に10%以上のかい離は無いが、見直し後の人口推計との整合を図るため。

⑪乳児家庭全戸訪問事業（すこやか訪問事業、養育支援訪問事業）

担当
健康増進課
地域保健課

数値目標（量の見込みと確保方案）

すこやか訪問【単位：訪問者数（人）】 養育支援訪問【単位：延べ訪問者数（人）】

見直し前

実績値	年度	H22	H23	H24	H25	H26(見込)
	すこやか訪問	1,204	1,303	1,311	1,330	1,377
	養育支援訪問	215	131	144	197	205

量の見込み	年度	H27	H28	H29	H30	H31
	すこやか訪問	1,386	1,370	1,344	1,327	1,314
	養育支援訪問	208	207	204	203	202

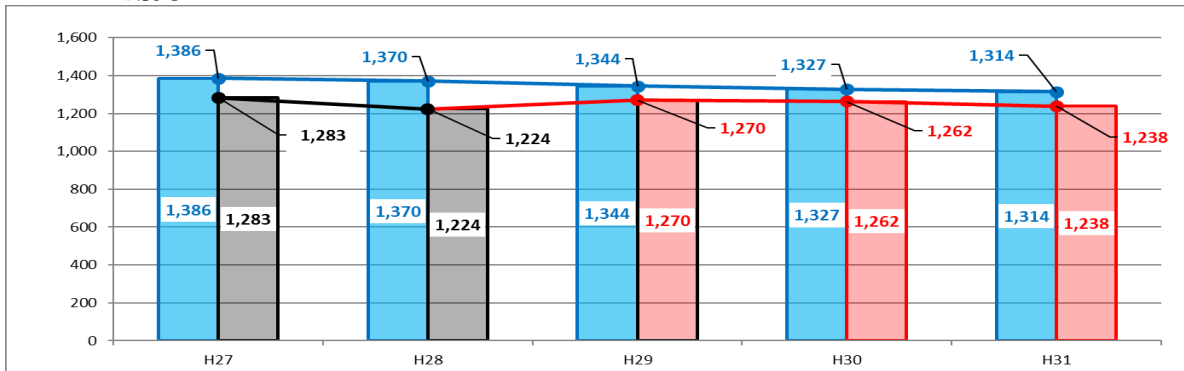
確保方案	年度	H27	H28	H29	H30	H31
	すこやか訪問	1,386	1,370	1,344	1,327	1,314
	養育支援訪問	208	207	204	203	202

見直し後

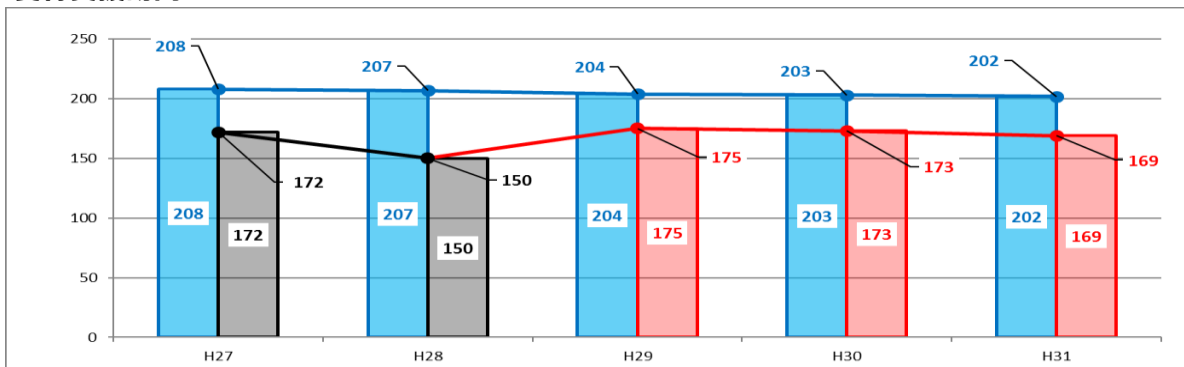
量の見込み	年度	H27 (実績)	H28 (実績)	H29 (見込)	H30	H31
	すこやか訪問	1,283	1,224	1,270	1,262	1,238
	養育支援訪問	172	150	175	173	169

確保方案	年度	H27 (実績)	H28 (実績)	H29 (見込)	H30	H31
	すこやか訪問	1,283	1,224	1,270	1,262	1,238
	養育支援訪問	172	150	175	173	169

すこやか訪問



養育支援訪問



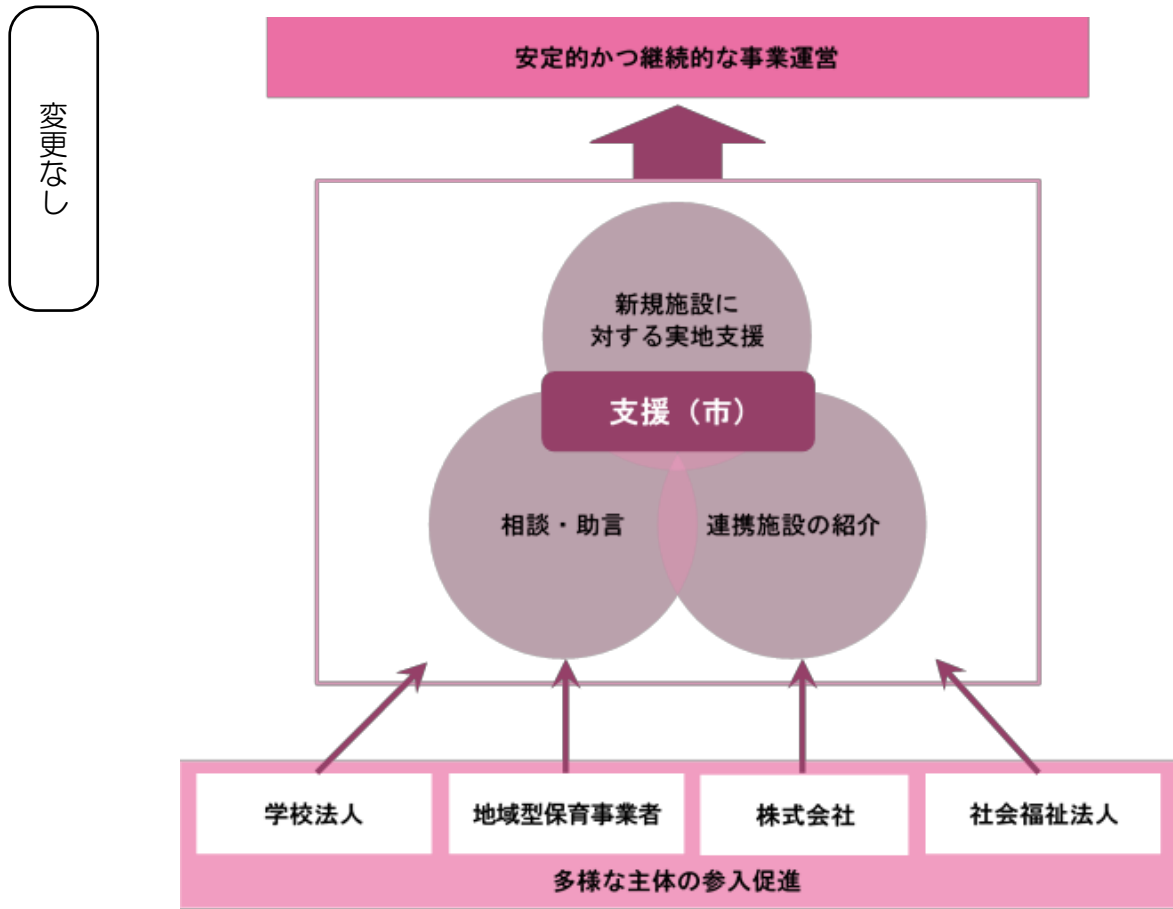
■ 量の見込み（計画値） ■ 量の見込み（実績値） ■ 量の見込み（修正値）
 — 確保方案（計画値） — 確保方案（実績値） — 確保方案（修正値）

見直しの理由 量の見込みの計画値と実績値に10%以上のかい離があり、かつ、見直し後の人口推計との整合を図るため。

⑫多様な主体の参入促進事業

担当
幼児課

取組方策イメージ図



⑬実費徴収に係る補足給付事業

担当
幼児課

取組方策イメージ図

