

(参考)

平成 27 年度～平成 31 年度

草津市子ども・子育て支援事業計画

【 中間年度(平成 29 年度)における見直し 】

(案)

平成 30 年 月

草津市

目 次

子ども・子育て支援事業計画の見直しにあたって	1
就学前と小学生の人口について	2
就学前と小学生の人口の推移	2
重点的な取組について（法定必須記載事項）	3
1 就学前の教育・保育と幼保一体化	3
2 地域子ども・子育て支援事業	6

子ども・子育て支援事業計画の見直しにあたって

草津市では、子どもの人権が尊重され、子どもと大人がともに育ちあい、笑顔輝くまち草津」を基本理念として、平成 27 年 3 月に策定した「草津市子ども・子育て支援事業計画」（以下「当初計画」という。）に基づき、子ども・子育て支援を推進しています。

平成 27 年度から平成 31 年度までを計画期間とした当初計画では、重点事項として、就学前の教育・保育の充実や地域子ども・子育て支援事業の拡充、幼保一体化の推進等、子育て環境の整備確保に取り組む、など、全ての子どもが健やかに育ち、誰もが安心して子育てのできるまちづくりを推進しています。

また、目指す子どもの姿を「草津っ子」として掲げ、「心豊かでたくましく生き、未来をつくる草津の子ども」を社会全体で育てていこうとしています。

当初計画は、子ども・子育て支援法および同法に定められた基本指針に基づき策定していますが、その基本指針では、計画に定める支給認定区分ごとの「量の見込み」が実績値と大きくかい離している場合、中間年を目安として、適切な基盤整備を行うために計画の見直しが必要とされています。

また、当初計画においても、毎年度における計画の検証に加え、子ども人口の推移や子ども・子育て支援事業に関するニーズの変化、事業の進捗状況、国制度の状況等を踏まえ、中間年度である平成 29 年度（2017 年度）を目途に、「量の見込み」と「確保方策」および「数値目標」について見直しを行うことを定めています。

こうしたことから、今回、5 年間の計画として定めた当初計画の基本理念、目標、施策等は変更せず、『重点的な取組について（法定必須記載事項）』の量の見込みと確保方策および数値目標について見直しを行い、当初計画の計画書（以下「当初計画書」）とは別に、本書により変更を行います。

なお、国においては、「地域共生社会」（注 1）を実現するため、地域包括ケアシステム強化のための介護保険法等の一部を改正する法律（平成 29 年法律第 52 号）により社会福祉法の市町村地域福祉計画に関する規定が見直され、地域共生社会の実現に向け「我が事・丸ごと」の地域づくり・包括的な支援体制の整備を進めるため、新たに、地域福祉計画を福祉の各分野における共通事項を定める計画として位置付けることとされました。

これにより、第 3 期草津市地域福祉計画は、当初計画の上位計画に位置付けられることとなりますが、「地域共生社会」の実現に向けた理念は、当初計画においても第 3 期草津市地域福祉計画と共通することから、今回変更する箇所以外で現状と不整合が生じている他の箇所とともに、次期計画において整合を図ります。

（注 1）地域共生社会

制度分野ごとの『縦割り』や「支え手」「受け手」という関係を超えて、地域住民や地域の多様な主体が『我が事』として参画し、人と人、人と資源が世代や分野を超えて『丸ごと』つながることで、住民一人ひとりの暮らしと生きがい、地域をともに創っていく社会

就学前と小学生の人口について

就学前と小学生の人口の推移【当初計画書P. 6】

〔見直しの内容〕

推計値と実績値に10%以上のかい離は無いものの、教育・保育および地域子ども・子育て支援事業の量の見込みについて、その算出に児童数を使用するものが多いことから、新たな推計に変更します。

(変更前)

■市全体 児童数(就学前と小学生)の推移

単位：人

年次 年齢	実績					推計				
	平成22年	23年	24年	25年	26年	27年	28年	29年	30年	31年
0歳	1,238	1,261	1,287	1,291	1,313	1,322	1,306	1,280	1,263	1,250
1～2歳	2,586	2,663	2,654	2,723	2,800	2,760	2,748	2,727	2,683	2,636
3～5歳	3,823	3,890	4,030	4,019	4,119	4,222	4,297	4,315	4,268	4,211
就学前計	7,647	7,814	7,971	8,033	8,232	8,304	8,351	8,322	8,214	8,097
低学年	3,803	3,852	3,805	3,851	3,930	4,094	4,130	4,181	4,272	4,340
高学年	3,739	3,724	3,756	3,821	3,862	3,847	3,918	3,961	4,110	4,127
小学生計	7,542	7,576	7,561	7,672	7,792	7,941	8,048	8,142	8,382	8,467
合計	15,189	15,390	15,532	15,705	16,024	16,245	16,399	16,464	16,596	16,564

資料：住民基本台帳および草津未来研究所（各年3月31日現在）

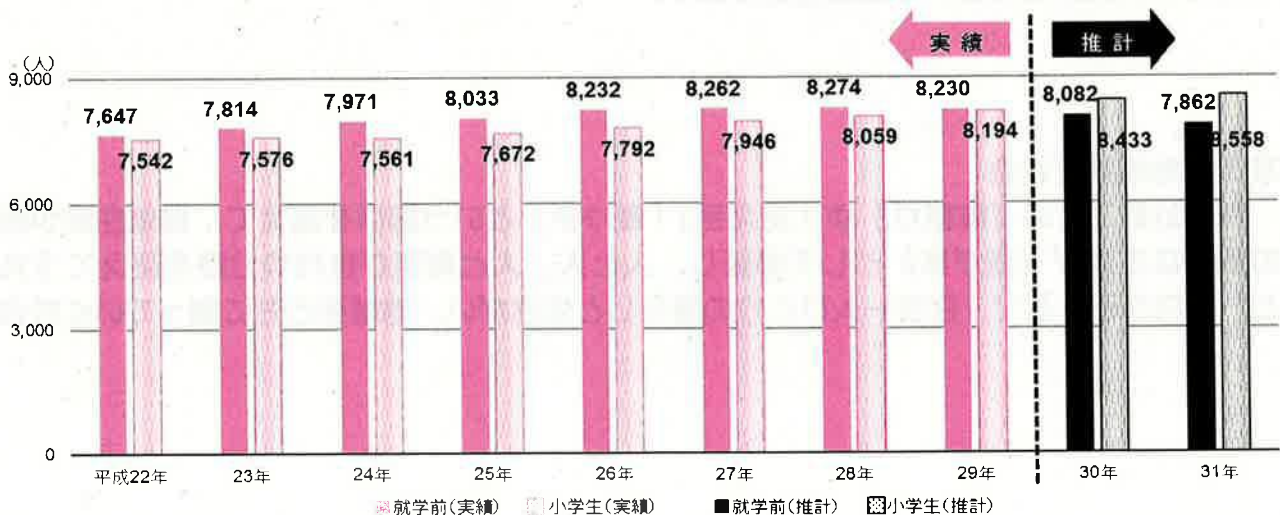
(変更後)

■市全体 児童数(就学前と小学生)の推移

単位：人

年次 年齢	実績									推計	
	平成22年	23年	24年	25年	26年	27年	28年	29年	30年	31年	
0歳	1,238	1,261	1,287	1,291	1,313	1,236	1,290	1,213	1,205	1,181	
1～2歳	2,586	2,663	2,654	2,723	2,800	2,821	2,697	2,668	2,638	2,521	
3～5歳	3,823	3,890	4,030	4,019	4,119	4,205	4,287	4,349	4,239	4,160	
就学前計	7,647	7,814	7,971	8,033	8,232	8,262	8,274	8,230	8,082	7,862	
低学年	3,803	3,852	3,805	3,851	3,930	4,111	4,123	4,180	4,277	4,393	
高学年	3,739	3,724	3,756	3,821	3,862	3,835	3,936	4,014	4,156	4,165	
小学生計	7,542	7,576	7,561	7,672	7,792	7,946	8,059	8,194	8,433	8,558	
合計	15,189	15,390	15,532	15,705	16,024	16,208	16,333	16,424	16,515	16,420	

資料：住民基本台帳および草津未来研究所（各年3月31日現在）



重点的な取組について（法定必須記載事項）

1 就学前の教育・保育と幼保一体化

(1) 就学前の教育・保育（保育認定）【当初計画書P. 74】



〔見直しの内容〕

平成28年度の量の見込みの計画値と実績値に10%以上のかい離は無いものの、量の見込みの平成29年度実績値（申込数計3,683人）が平成31年度計画値（申込数計3,630人）を上回っているため、量の見込みと確保方策を変更します。必要となる定員については、新規施設の公募と既存施設の定員増により、平成31年度までに確保します。

数値目標（量の見込みと確保方策）

（変更前）

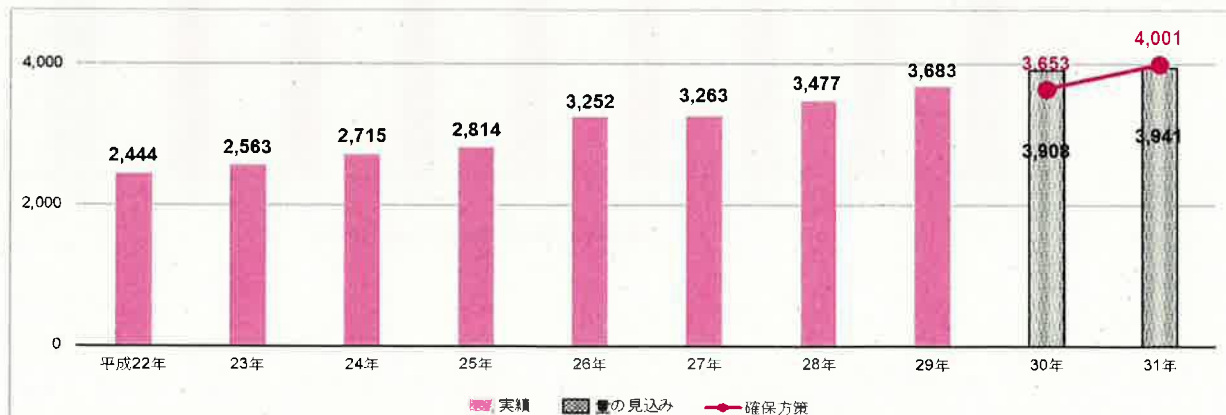
【単位：希望者数（人）】

実績値	年度	H22	H23	H24	H25	H26(見込)
	申込数	2,444	2,563	2,715	2,814	2,994
量の見込み	年度	H27	H28	H29	H30	H31
	3号保育認定(0-2歳)	1,341	1,409	1,470	1,523	1,572
	2号保育認定(3-5歳)	2,033	2,076	2,093	2,078	2,058
	申込数計	3,374	3,485	3,563	3,601	3,630
確保方策	3号保育認定(0-2歳)	1,283	1,402	1,470	1,542	1,589
	2号保育認定(3-5歳)	1,867	2,029	2,093	2,123	2,110
	確保数計(定員)	3,150	3,431	3,563	3,665	3,699

（変更後）

【単位：希望者数（人）】

実績値	年度	H22	H23	H24	H25	H26
	申込数	2,444	2,563	2,715	2,814	3,252
量の見込み	年度	H27(実績)	H28(実績)	H29(実績)	H30	H31
	3号保育認定(0-2歳)	1,298	1,334	1,377	1,588	1,594
	2号保育認定(3-5歳)	1,965	2,143	2,306	2,320	2,347
	申込数計	3,263	3,477	3,683	3,908	3,941
確保方策	3号保育認定(0-2歳)	1,282	1,393	1,432	1,506	1,649
	2号保育認定(3-5歳)	1,867	2,063	2,138	2,147	2,352
	確保数計(定員)	3,149	3,456	3,570	3,653	4,001



(2) 就学前の教育・保育（教育標準時間認定）【当初計画書P. 75】



〔見直しの内容〕

平成28年度の量の見込みの計画値と実績値に10%以上のかい離は無いものの、保育認定における変更との整合を図るため、量の見込みを変更します。なお、認定こども園の開園等による3歳児への幼児教育の拡充に取り組んでいることから、変更前と同様、3歳のみ量の見込みが増加する見込みです。確保方策は、現在の施設整備の予定をもとに変更します。

数値目標（量の見込みと確保方策）

(変更前)

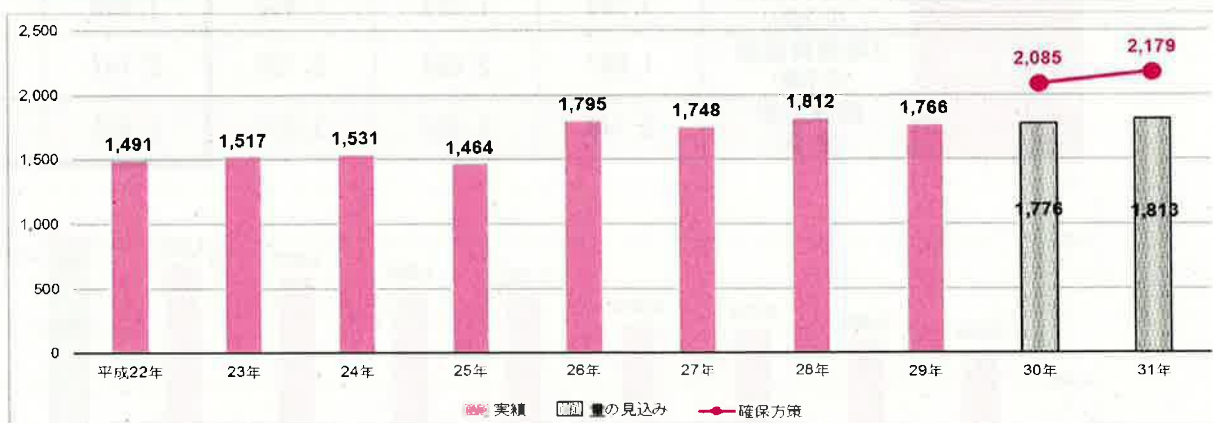
【単位：希望者数（人）】

実績値	年度	H22	H23	H24	H25	H26(見込)
	申込数	1,491	1,517	1,531	1,464	1,522
量の見込み	年度	H27	H28	H29	H30	H31
	1号教育認定(3歳)	389	447	503	564	617
	1号教育認定(4・5歳)	1,273	1,301	1,309	1,284	1,261
	2号保育認定(3歳)	58	66	74	83	91
	2号保育認定(4・5歳)	183	188	190	188	184
申込数計	1,903	2,002	2,076	2,119	2,153	
確保方策	確保数計(定員)	2,098	2,054	2,049	2,129	2,199

(変更後)

【単位：希望者数（人）】

実績値	年度	H22	H23	H24	H25	H26
	申込数	1,491	1,517	1,531	1,464	1,795
量の見込み	年度	H27(実績)	H28(実績)	H29(実績)	H30	H31
	1号教育認定(3歳)	329	402	368	461	602
	1号教育認定(4・5歳)	1,419	1,410	1,398	1,315	1,211
申込数計	1,748	1,812	1,766	1,776	1,813	
確保方策	確保数計(定員)	2,098	2,111	2,030	2,085	2,179



(3) 就学前の教育と保育の一体的提供(幼保一体化)の推進【当初計画書P. 77】

～草津市幼保一体化推進計画より～



【目標値(ベンチマーク)】

(1) 保育実践交流研修の実施

(変更なし)

	H25実績	H26見込	H27計画	H28計画	H29計画	H30計画	H31計画
受講者数	129人	60人	60人	→ 継続実施			

(2) 乳幼児教育・保育カリキュラムの推進(共通カリキュラム)

(変更なし)

	H25実績	H26見込	H27計画	H28計画	H29計画	H30計画	H31計画
推進計画	乳幼児教育 保育指針の 策定	カリキュラ ム策定	試行	モデル園で 実施	→ モデル園以外での実施検討		

(3) 幼保一体化モデル園(認定こども園)の実施

【見直しの内容】

平成29年度に開園する計画であったモデル園(1箇所)について、開園が1年延期(平成30年度開園)になったため、変更します。

(変更前)

	H25実績	H26見込	H27計画	H28計画	H29計画	H30計画	H31計画
認定 こども園	0箇所	0箇所	0箇所	2箇所開園	1箇所開園	1箇所開園	移行推進

(変更後)

	H25実績	H26実績	H27実績	H28実績	H29実績	H30計画	H31計画
認定 こども園	0箇所	0箇所	0箇所	2箇所開園	0箇所開園	2箇所開園	移行推進

2 地域子ども・子育て支援事業

①地域子育て支援拠点事業【当初計画書P. 79】

(つどいの広場、地域子育て支援センター、子育て支援センター)

担当
子ども子育て推進課

〔見直しの内容〕

平成28年度の量の見込みの計画値と実績値に10%以上のかい離は無いものの、現在の施設整備の予定をもとに、既存施設の機能の移転・集約などを含め、確保方策を変更します。また、施設整備により利用者の利便性が向上することを見込み、量の見込みも変更します。

数値目標 (量の見込みと確保方策)

(変更前)

【単位：延べ利用者数 (人/年)】

実績値	年度	H22	H23	H24	H25	H26(見込)
	つどいの広場	17,105	13,720	17,761	13,359	16,495
地域子育て支援センター	582	538	2,368	2,368	2,669	
子育て支援センター			13,525	15,003	19,050	21,473
合計	17,687	27,783	35,132	34,777	40,637	

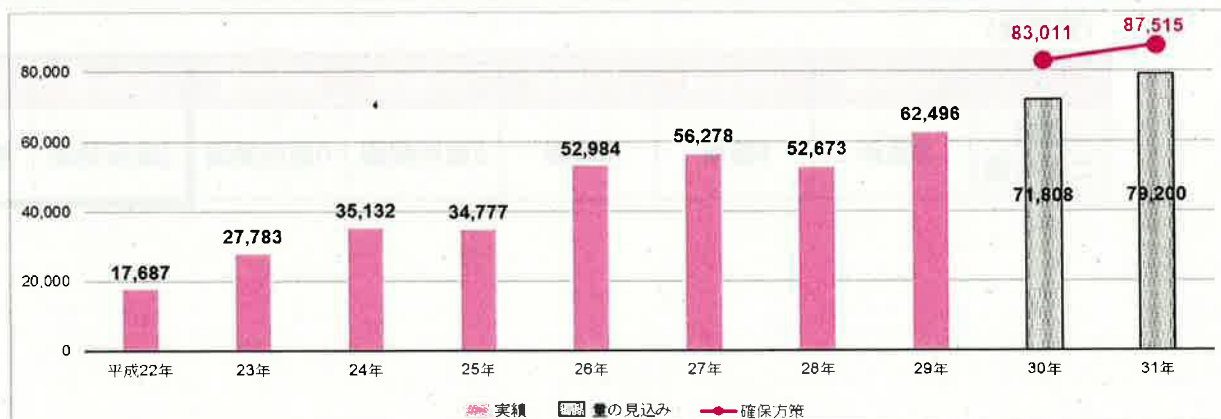
量の見込み	年度	H27	H28	H29	H30	H31
	延べ利用者数	49,476	57,216	64,548	71,424	78,084
確保方策	延べ利用者数	60,560	60,560	60,560	83,469	83,469

(変更後)

【単位：延べ利用者数 (人/年)】

実績値	年度	H22	H23	H24	H25	H26
	つどいの広場	17,105	13,720	17,761	13,359	25,066
地域子育て支援センター	582	538	2,368	2,368	8,730	
子育て支援センター			13,525	15,003	19,050	19,188
合計	17,687	27,783	35,132	34,777	52,984	

量の見込み	年度	H27 (実績)	H28 (実績)	H29 (見込)	H30	H31
	延べ利用者数	56,278	52,673	62,496	71,808	79,200
確保方策	延べ利用者数	60,560	60,560	60,560	83,011	87,515



②利用者支援事業【当初計画書P. 80】

〔見直しの内容〕

平成28年度の量の見込みの計画値と実績値に10%以上のかい離があり、かつ、平成28年度に計画値（人員配置数 2、箇所数 1）を超えて整備（人員配置数 5、箇所数 2）を行っているため、量の見込みと確保方策を変更します。

数値目標（量の見込みと確保方策）

（変更前）

【単位：箇所数】

実績値	年度	H22	H23	H24	H25	H26(見込)
	人員配置数					1
箇所数					1	

量の見込み	年度	H27	H28	H29	H30	H31
	人員配置数	2	2	2	2	2
箇所数	1	1	1	1	1	

確保方策	年度	H27	H28	H29	H30	H31
	人員配置数	2	2	2	2	2
箇所数	1	1	1	1	1	

（変更後）

【単位：箇所数】

実績値	年度	H22	H23	H24	H25	H26
	人員配置数					1
箇所数					1	

量の見込み	年度	H27 (実績)	H28 (実績)	H29 (実績)	H30	H31
	人員配置数	2	5	6	6	6
箇所数	1	2	2	2	2	

確保方策	年度	H27 (実績)	H28 (実績)	H29 (実績)	H30	H31
	人員配置数	2	5	6	6	6
箇所数	1	2	2	2	2	

③放課後児童健全育成事業等【当初計画書P. 81～82】
 (児童育成クラブ・放課後子供教室)



〔見直しの内容〕

平成28年度の量の見込みの計画値と実績値に10%以上のかい離は無いものの、新たに推計した児童数(小学生)が当初計画より増加し、平成29年度以降も引き続き受け皿整備を行わなければ待機児童の発生が見込まれることから、量の見込みと確保方策を変更します。必要となる定員については、新規施設の公募等により、平成31年度までに確保します。

数値目標 (量の見込みと確保方策)

◇児童育成クラブ
 (変更前)

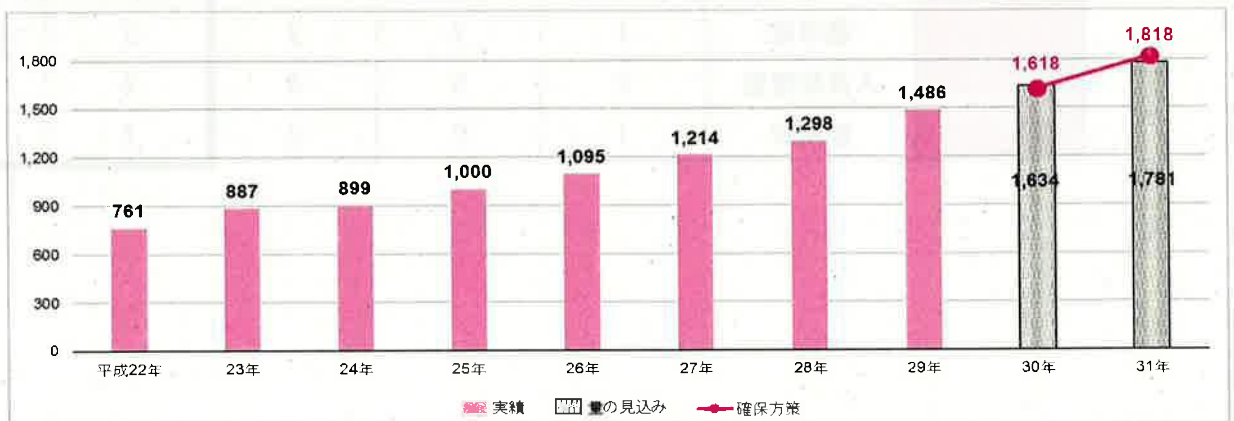
【単位：入会希望者数(人)】

実績値	年度	H22	H23	H24	H25	H26(見込)
	入会希望者数		761	887	899	1,000
量の見込み	年度	H27	H28	H29	H30	H31
	入会希望者数	1,336	1,401	1,470	1,560	1,634
確保方策	確保数(定員)	1,160	1,410	1,490	1,570	1,650

(変更後)

【単位：入会希望者数(人)】

実績値	年度	H22	H23	H24	H25	H26
	入会希望者数		761	887	899	1,000
量の見込み	年度	H27 (実績)	H28 (実績)	H29 (実績)	H30	H31
	入会希望者数	1,214	1,298	1,486	1,634	1,781
確保方策	確保数(定員)	1,235	1,375	1,498	1,618	1,818



◇放課後子ども総合プランに基づく放課後子供教室
 (変更なし)

【単位：箇所数】

実績値	年度	H22	H23	H24	H25	H26(見込)
	箇所数		-	-	-	-
量の見込み	年度	H27	H28	H29	H30	H31
	箇所数	0	0	0	1	1
確保方策	箇所数	0	0	0	1	1

④時間外保育事業（延長保育事業）【当初計画書P. 83】



【見直しの内容】

平成28年度の量の見込みの計画値と実績値に10%以上のかい離があり、かつ、量の見込みの平成28年度実績値（延長保育利用者数2,052人）が平成31年度計画値（延長保育利用者数1,673人）を上回っているため、量の見込みと確保方策を変更します。

数値目標（量の見込みと確保方策）

（変更前）

【単位：利用者数（人）】

実績値	年度	H22	H23	H24	H25	H26(見込)
	公立保育所	—	—	343	301	319
私立保育所	—	—	1,038	1,115	1,180	
計	—	—	1,381	1,416	1,499	

量の見込み	年度	H27	H28	H29	H30	H31
	延長保育利用者数	1,555	1,606	1,642	1,660	1,673

確保方策	年度	H27	H28	H29	H30	H31
延長保育利用者数	1,555	1,606	1,642	1,660	1,673	

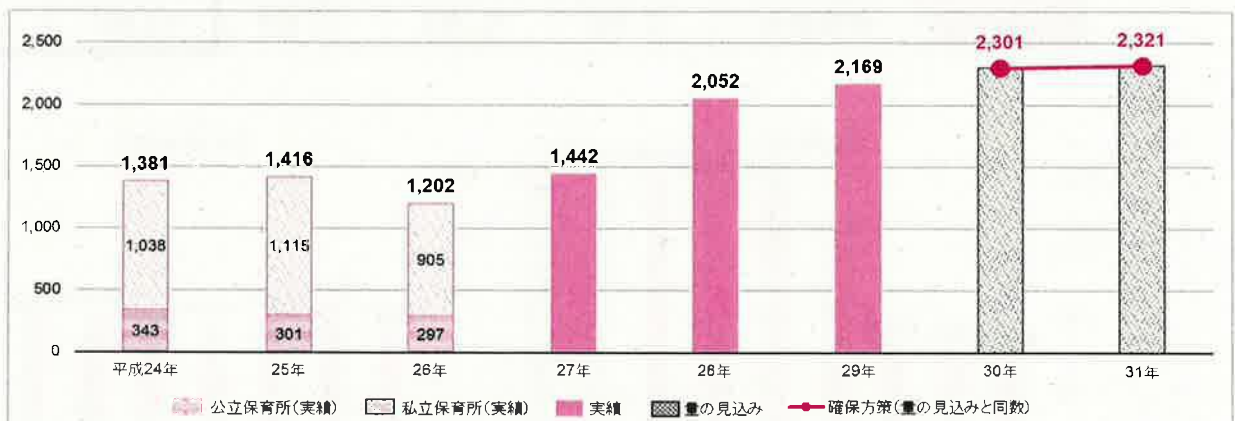
（変更後）

【単位：利用者数（人）】

実績値	年度	H22	H23	H24	H25	H26
	公立保育所	—	—	343	301	297
私立保育所	—	—	1,038	1,115	905	
計	—	—	1,381	1,416	1,202	

量の見込み	年度	H27 (実績)	H28 (実績)	H29 (見込)	H30	H31
	延長保育利用者数	1,442	2,052	2,169	2,301	2,321

確保方策	年度	H27	H28	H29	H30	H31
延長保育利用者数	1,442	2,052	2,169	2,301	2,321	



⑤一時預かり事業【当初計画書P. 84】



〔見直しの内容〕

「幼稚園」では、平成28年度の量の見込みの計画値と実績値に10%以上のかい離があり、かつ、量の見込みの平成28年度実績値（幼稚園16,085人）が平成31年度計画値（幼稚園13,474人）を上回っているため、量の見込みと確保方策を変更します。

「保育所等」では、平成28年度の量の見込みの計画値と実績値に10%以上のかい離があるため、量の見込みと確保方策を変更します。

数値目標（量の見込みと確保方策）

（変更前）

【単位：延べ利用者数（人）】

実績値	年度	H22	H23	H24	H25	H26(見込)
	幼稚園	—	6,152	6,555	6,995	10,715
保育所等	—	11,587	13,934	12,953	12,953	

量の見込み	年度	H27	H28	H29	H30	H31
	幼稚園	11,484	12,203	12,772	13,145	13,474
保育所等	15,279	17,621	19,806	21,767	23,610	

確保方策	年度	H27	H28	H29	H30	H31
	幼稚園	11,484	12,203	12,772	13,145	13,474
保育所等	15,279	17,621	19,806	21,767	23,610	

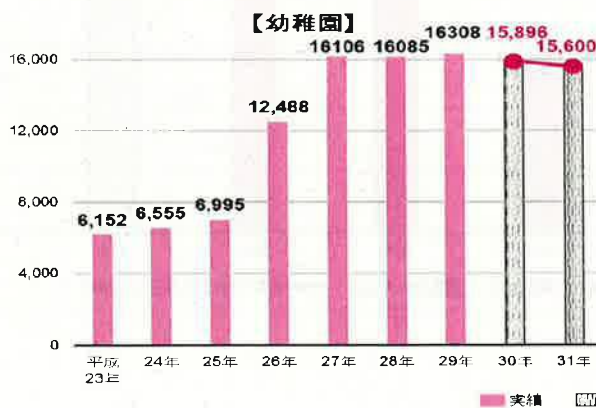
（変更後）

【単位：延べ利用者数（人）】

実績値	年度	H22	H23	H24	H25	H26
	幼稚園	—	6,152	6,555	6,995	12,488
保育所等	—	11,587	13,934	12,953	12,235	

量の見込み	年度	H27 (実績)	H28 (実績)	H29 (見込)	H30	H31
	幼稚園	16,106	16,085	16,308	15,896	15,600
保育所等	12,007	12,869	12,838	12,607	12,264	

確保方策	年度	H27 (実績)	H28 (実績)	H29 (見込)	H30	H31
	幼稚園	16,106	16,085	16,308	15,896	15,600
保育所等	12,007	12,869	12,838	12,607	12,264	



⑥病児保育事業（病児・病後児保育事業）【当初計画書P. 85】



〔見直しの内容〕

平成28年度の量の見込みの計画値と実績値に10%以上のかい離があるため、量の見込みを変更します。確保方策は、現在までの施設整備実績をもとに変更します。

数値目標（量の見込みと確保方策）

（変更前）

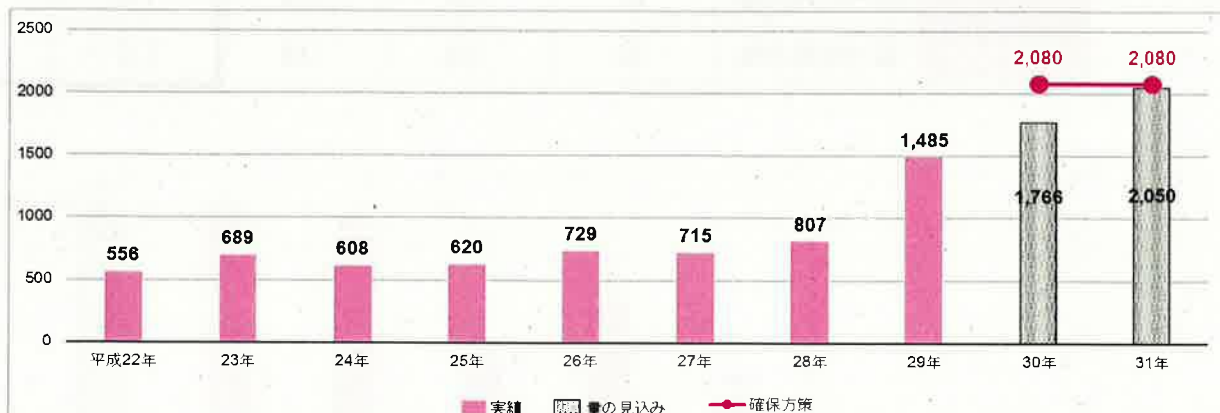
【単位：延べ利用者数（人／年）】

実績値	年度	H22	H23	H24	H25	H26(見込)
	延べ利用者数	556	689	608	620	650
量の見込み	年度	H27	H28	H29	H30	H31
	延べ利用者数	1,025	1,279	1,548	1,839	2,139
確保方策	延べ利用者数	1,040	1,040	2,340	2,340	2,340

（変更後）

【単位：延べ利用者数（人／年）】

実績値	年度	H22	H23	H24	H25	H26
	延べ利用者数	556	689	608	620	729
量の見込み	年度	H27 (実績)	H28 (実績)	H29 (見込)	H30	H31
	延べ利用者数	715	807	1,485	1,766	2,050
確保方策	延べ利用者数	1,040	1,040	2,080	2,080	2,080



⑦子育て短期支援事業（ショートステイ・トワイライトステイ）

【当初計画書P. 86】

担当
子ども家庭課

〔見直しの内容〕

平成28年度の量の見込みの計画値と実績値に10%以上のかい離があり、かつ、実績値が計画値を上回っていますが、平成31年度の計画値には達していないため、平成30年度の量の見込みと確保方策のみ変更します。

数値目標（量の見込みと確保方策）

（変更前）

【単位：延べ利用日数】

実績値	年度	H22	H23	H24	H25	H26（見込）
	延べ利用日数		—	0	25	58

量の見込み	年度	H27	H28	H29	H30	H31
	延べ利用日数		102	125	146	165

確保方策	延べ利用日数	102	125	146	165	184
------	--------	-----	-----	-----	-----	-----

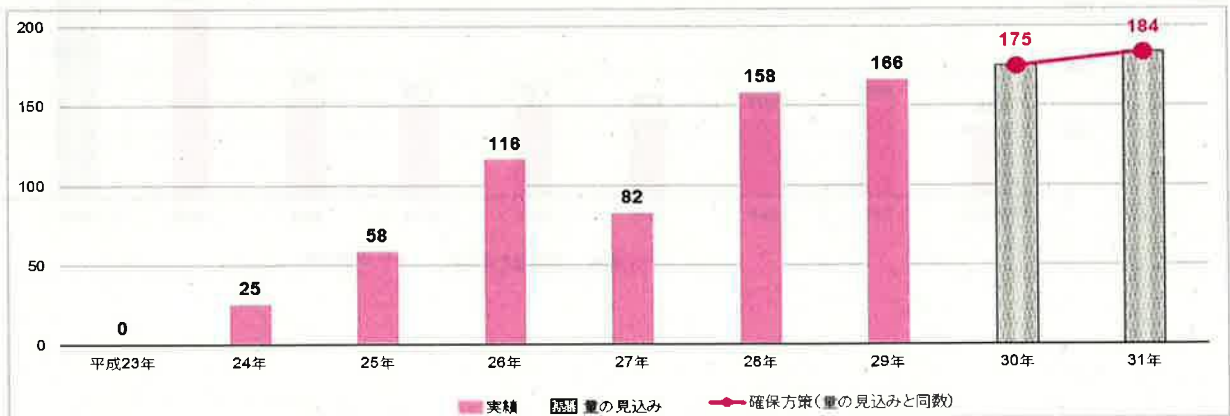
（変更前）

【単位：延べ利用日数】

実績値	年度	H22	H23	H24	H25	H26
	延べ利用日数		—	0	25	58

量の見込み	年度	H27 （実績）	H28 （実績）	H29 （見込）	H30	H31
	延べ利用日数		82	158	166	175

確保方策	延べ利用日数	82	158	166	175	184
------	--------	----	-----	-----	-----	-----



⑧子育て援助活動支援事業【当初計画書P. 87】

(ファミリー・サポート・センター事業)



【見直しの内容】

平成28年度の量の見込みの計画値と実績値に10%以上のかい離があるため、量の見込みと確保方針を変更します。

数値目標 (量の見込みと確保方針)

(変更前)

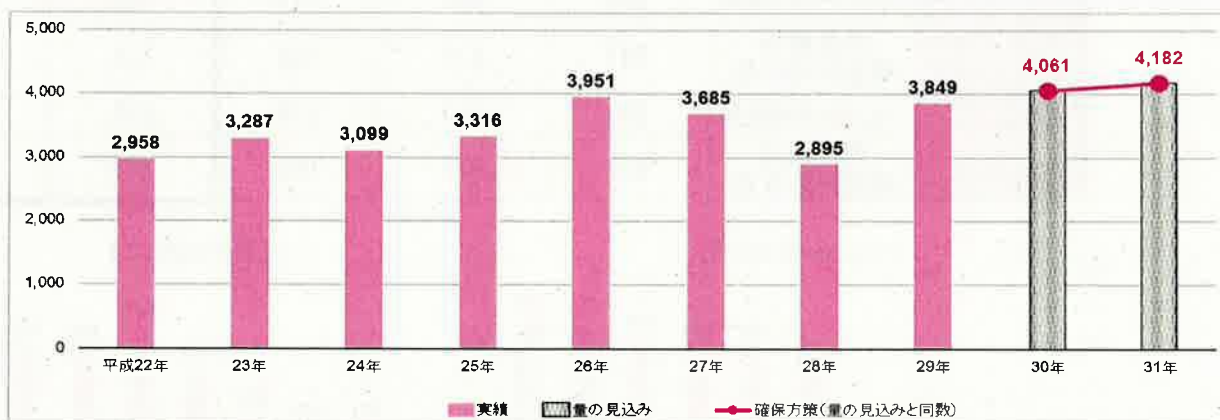
【単位：延べ利用者数 (人/年)】

実績値	年度	H22	H23	H24	H25	H26(見込)
	延べ利用者数	2,958	3,287	3,099	3,316	3,453
量の見込み	年度	H27	H28	H29	H30	H31
	延べ利用者数	3,679	3,832	3,955	4,051	4,127
確保方針	延べ利用数	3,679	3,832	3,955	4,051	4,127

(変更後)

【単位：延べ利用者数 (人/年)】

実績値	年度	H22	H23	H24	H25	H26
	延べ利用者数	2,958	3,287	3,099	3,316	3,951
量の見込み	年度	H27 (実績)	H28 (実績)	H29 (見込)	H30	H31
	延べ利用者数	3,685	2,895	3,849	4,061	4,182
確保方針	延べ利用数	3,685	2,895	3,849	4,061	4,182



⑨養育支援事業・要保護児童等に対する支援に資する事業【当初計画書P. 88】
 (養育支援ヘルパー派遣事業、要保護児童対策地域協議会)



〔見直しの内容〕

平成28年度の量の見込みの計画値と実績値に10%以上のかい離があり、かつ、実績値が計画値を上回っているため、量の見込みと確保方策を変更します。

数値目標 (量の見込みと確保方策)

(変更前)

ヘルパー利用時間【単位：延べ利用時間】

児童虐待相談対応件数【単位：件】

実績値	年度	H22	H23	H24	H25	H26(見込)
	ヘルパー利用時間	199	239	392	279	400
児童虐待相談対応件数	316	371	370	406	435	

量の見込み	年度	H27	H28	H29	H30	H31
	ヘルパー利用時間	424	449	472	496	520
児童虐待相談対応件数	462	489	512	537	562	

確保方策	年度	H27	H28	H29	H30	H31
	ヘルパー利用時間	424	449	472	496	520
児童虐待相談対応件数	462	489	512	537	562	

(変更後)

ヘルパー利用時間【単位：延べ利用時間】

児童虐待相談対応件数【単位：件】

実績値	年度	H22	H23	H24	H25	H26
	ヘルパー利用時間	199	239	392	279	518
児童虐待相談対応件数	316	371	370	406	536	

量の見込み	年度	H27 (実績)	H28 (実績)	H29 (見込)	H30	H31
	ヘルパー利用時間	590	604	619	635	652
児童虐待相談対応件数	647	579	604	628	653	

確保方策	年度	H27 (実績)	H28 (実績)	H29 (見込)	H30	H31
	ヘルパー利用時間	590	604	619	635	652
児童虐待相談対応件数	647	579	604	628	653	



⑩妊婦に対して健康診査を実施する事業（妊婦健診事業）

【当初計画書P. 89】

担当
健康増進課

〔見直しの内容〕

平成28年度の量の見込みの計画値と実績値に10%以上のかい離は無いものの、新たに推計した児童数（0歳）が当初計画より減少することから、量の見込みと確保方案を変更します。

数値目標（量の見込みと確保方案）

（変更前）

【単位：妊婦健診受診券発行者数（人）】

実績値		年度	H22	H23	H24	H25	H26（見込）
	妊婦健診受診券発行者数		1,485	1,467	1,528	1,442	1,480
量の見込み		年度	H27	H28	H29	H30	H31
	妊婦健診受診券発行者数		1,465	1,450	1,435	1,420	1,405
確保方案			1,465	1,450	1,435	1,420	1,405

（変更後）

【単位：妊婦健診受診券発行者数（人）】

実績値		年度	H22	H23	H24	H25	H26
	妊婦健診受診券発行者数		1,485	1,467	1,528	1,442	1,506
量の見込み		年度	H27（実績）	H28（実績）	H29（見込）	H30	H31
	妊婦健診受診券発行者数		1,461	1,369	1,329	1,321	1,297
確保方案			1,461	1,369	1,329	1,321	1,297



①乳児家庭全戸訪問事業（すこやか訪問事業、養育支援訪問事業）

【当初計画書P. 90】



〔見直しの内容〕

平成28年度の量の見込みの計画値と実績値に10%以上のかい離があり、かつ、新たに推計した児童数（0歳）が当初計画より減少することから、量の見込みと確保方策を変更します。

数値目標（量の見込みと確保方策）

（変更前）

すこやか訪問【単位：訪問者数（人）】 養育支援訪問【単位：延べ訪問者数（人）】

実績値	年度	H22	H23	H24	H25	H26（見込）
	すこやか訪問		1,204	1,303	1,311	1,330
養育支援訪問		215	131	144	197	205

量の見込み	年度	H27	H28	H29	H30	H31
	すこやか訪問		1,386	1,370	1,344	1,327
養育支援訪問		208	207	204	203	202

確保方策	年度	H27	H28	H29	H30	H31
	すこやか訪問		1,386	1,370	1,344	1,327
養育支援訪問		208	207	204	203	202

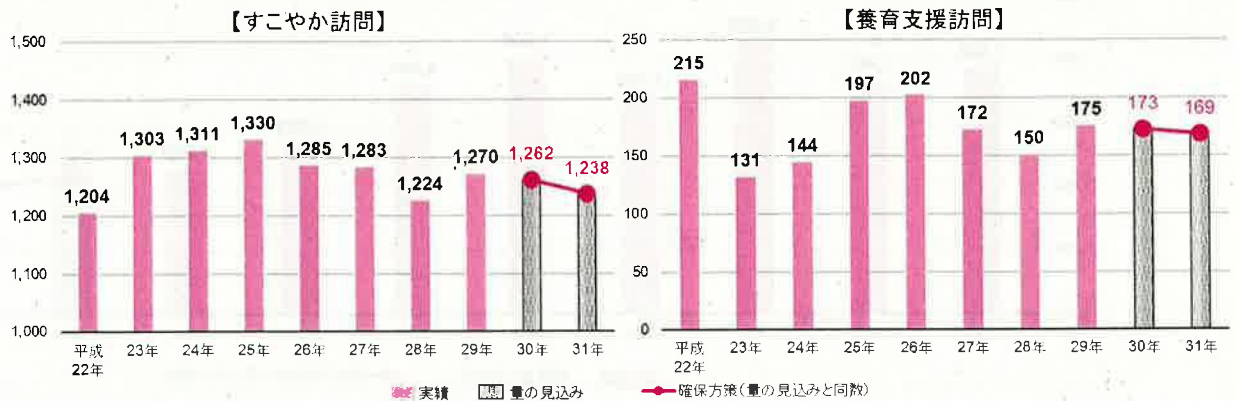
（変更後）

すこやか訪問【単位：訪問者数（人）】 養育支援訪問【単位：延べ訪問者数（人）】

実績値	年度	H22	H23	H24	H25	H26
	すこやか訪問		1,204	1,303	1,311	1,330
養育支援訪問		215	131	144	197	202

量の見込み	年度	H27 （実績）	H28 （実績）	H29 （見込）	H30	H31
	すこやか訪問		1,283	1,224	1,270	1,262
養育支援訪問		172	150	175	173	169

確保方策	年度	H27 （実績）	H28 （実績）	H29 （見込）	H30	H31
	すこやか訪問		1,283	1,224	1,270	1,262
養育支援訪問		172	150	175	173	169

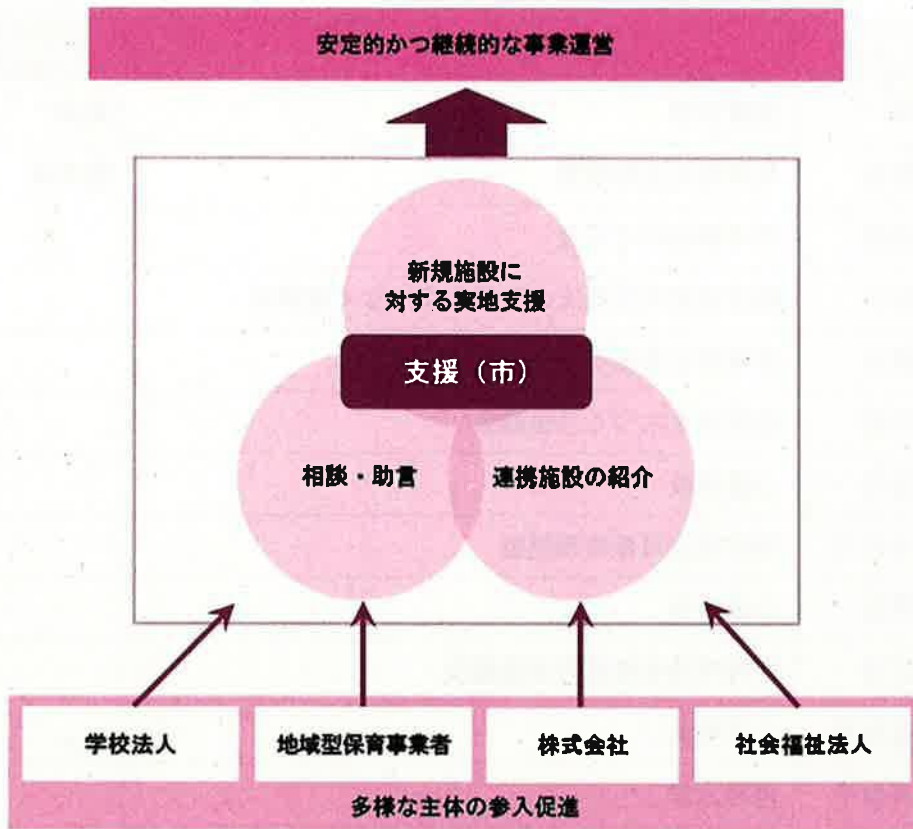


⑫多様な主体の参入促進事業【当初計画書P. 91】

(変更なし)



取組方策イメージ図

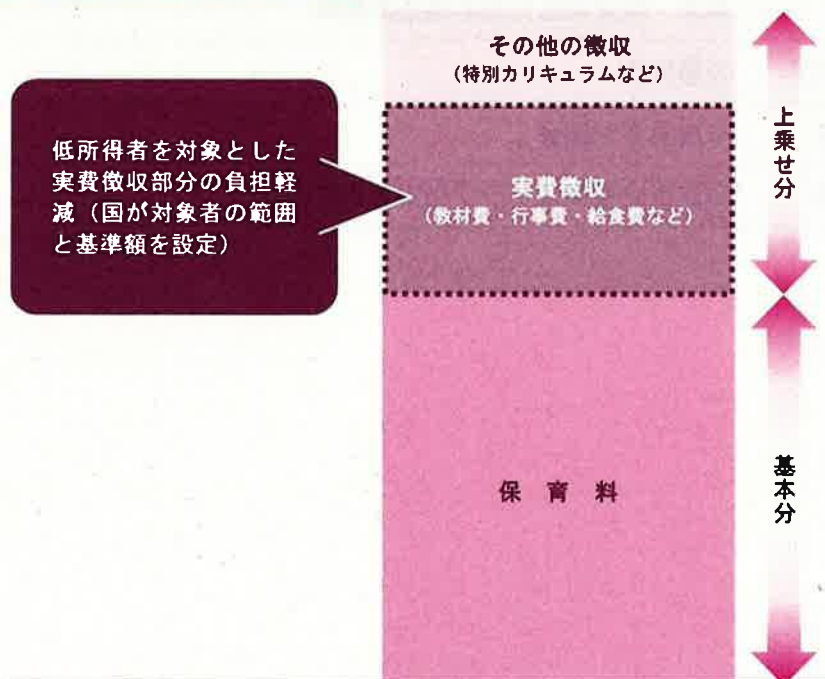


⑬実費徴収に係る補足給付事業【当初計画書P. 92】

(変更なし)



取組方策イメージ図



1 草津市子ども・子育て会議 委員名簿 (平成30年 月 日現在)

氏名	所属団体等	備考
神部 純一	滋賀大学	会長
奈良 譽夫	草津市私立幼稚園	副会長
石田 恵美	母子福祉のぞみ会	
井上 智子	特定非営利活動法人草津手をつなぐ育成会	
上田 善彦	草津商工会議所	
大村 孝雄	草津市まちづくり協議会	
國松 淳子	公募委員	
柴田 みどり	草津市認可保育園連盟	
田内 孝宜	公募委員	
高木 洋司	草津市同和教育推進協議会	
田中 登希恵	公募委員	
土田 美世子	龍谷大学	
中村 尚子	滋賀県中央子ども家庭相談センター	
糠塚 一彦	草津市校長会	
樋笠 隆彦	草津市民生委員・児童委員協議会	
堀江 尚子	草津市PTA連絡協議会	
山下 剛	草津・栗東地区労働者福祉協議会	
八幡 麻利子	公募委員	
横江 保彦	草津栗東医師会	
吉田 昌弘	草津市児童育成クラブ指定管理者会	

(敬称略・順不同)

2 草津市子ども・子育て会議における見直し経過

開催日	主な議題
第2回 平成29年 9月28日	<ul style="list-style-type: none">● 草津市子ども・子育て支援事業計画の中間見直しについて（諮問）● 草津市子ども・子育て支援事業計画の中間見直しに係る方針について● 重点的な取組（法定必須記載事項）の見直しについて
第3回 平成29年 10月27日	<ul style="list-style-type: none">● 第2回草津市子ども・子育て会議における意見の整理● 重点的な取組（法定必須記載事項）の見直しについて
第4回 平成30年 1月10日	<ul style="list-style-type: none">● 第3回草津市子ども・子育て会議における意見の整理● 草津市子ども・子育て支援事業計画の中間見直しに係る答申案等について● 意見交換

