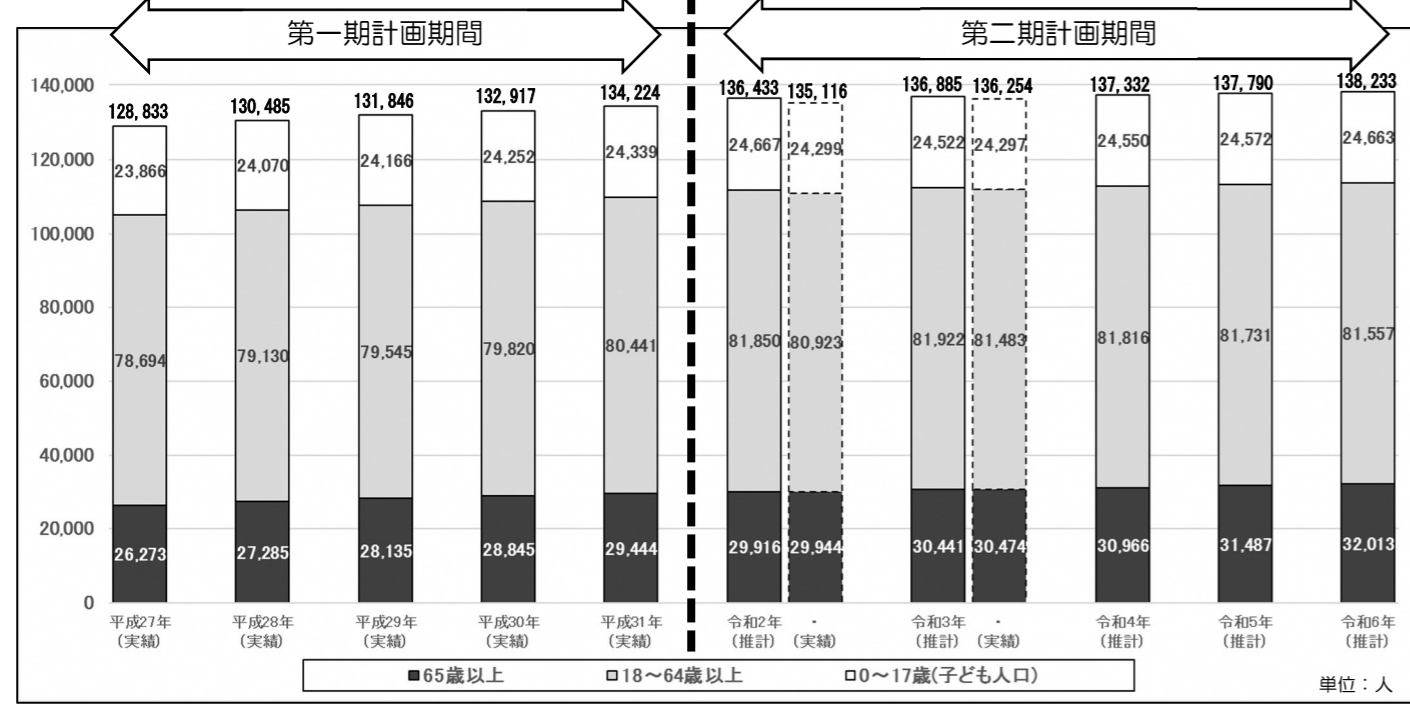


総人口の推移（各年3月31日現在）

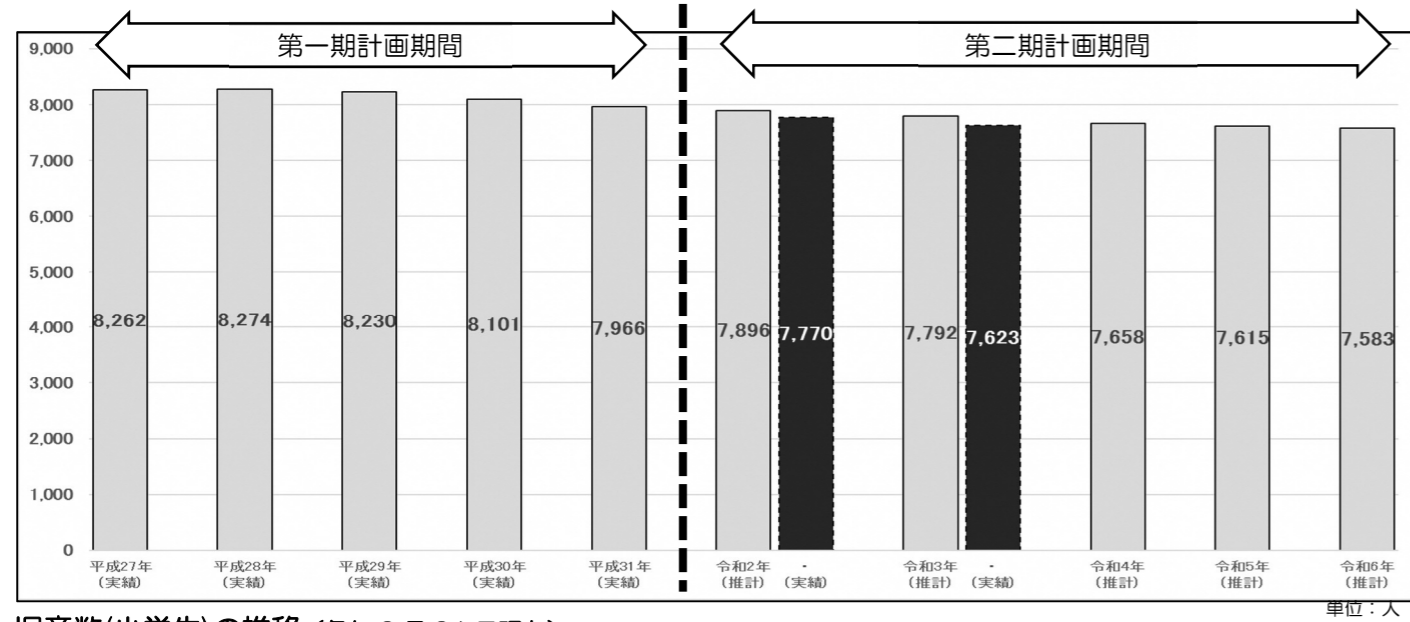


年齢別児童数(就学前と小学生)の推移（各年3月31日現在）

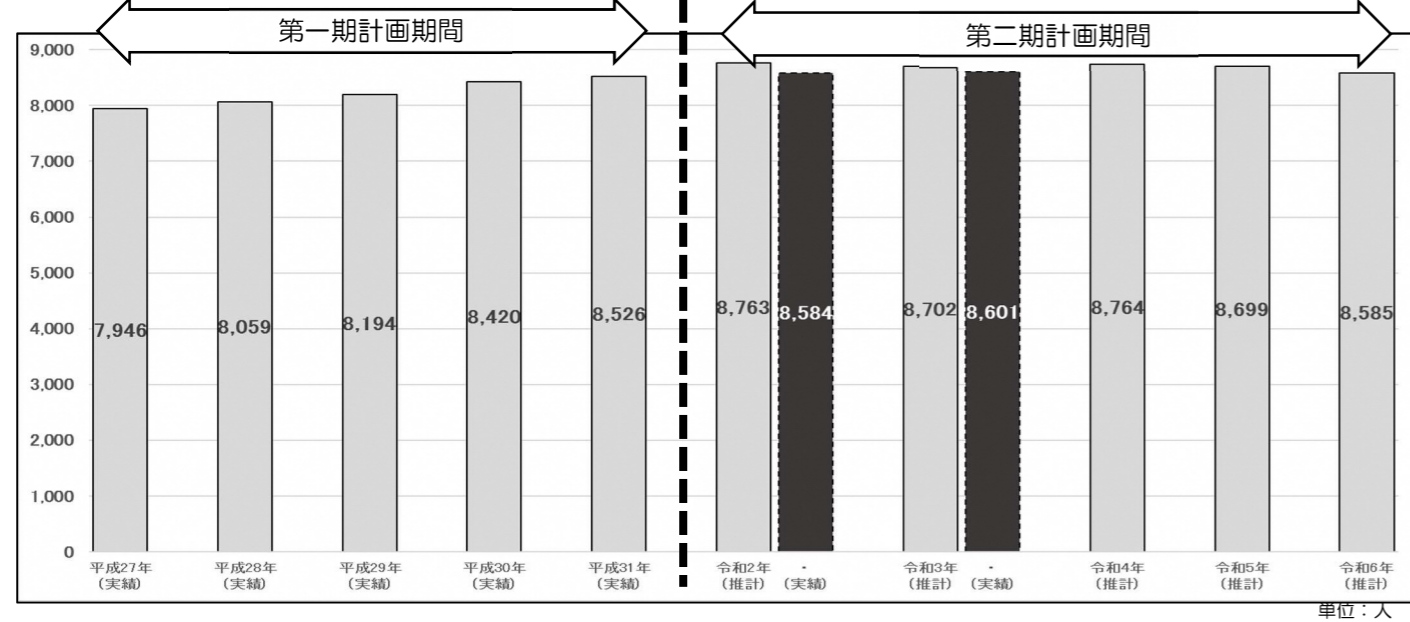
単位：人

年齢	年次	第一期計画期間						第二期計画期間				
		平成27年	平成28年	平成29年	平成30年	平成31年		令和2年	令和3年	令和4年	令和5年	令和6年
0歳	実績値	1,236	1,290	1,213	1,203	1,193	計画記載値	1,166	1,183	1,167	1,175	1,172
							実績値	1,134	1,065			
1歳	実績値	1,390	1,291	1,343	1,289	1,253	計画記載値	1,275	1,223	1,245	1,228	1,237
							実績値	1,245	1,194			
2歳	実績値	1,431	1,406	1,325	1,360	1,298	計画記載値	1,299	1,294	1,249	1,272	1,254
							実績値	1,255	1,278			
3歳	実績値	1,449	1,452	1,441	1,347	1,404	計画記載値	1,346	1,320	1,323	1,278	1,300
							実績値	1,348	1,285			
4歳	実績値	1,390	1,440	1,457	1,447	1,350	計画記載値	1,430	1,342	1,323	1,328	1,283
							実績値	1,423	1,376			
5歳	実績値	1,366	1,395	1,451	1,455	1,468	計画記載値	1,380	1,430	1,351	1,334	1,337
							実績値	1,365	1,425			
就学前計	実績値	8,262	8,274	8,230	8,101	7,966	計画記載値	7,896	7,792	7,658	7,615	7,583
							実績値	7,770	7,623			

児童数(就学前)の推移（各年3月31日現在）



児童数(小学生)の推移（各年3月31日現在）



年齢	年次	第一期計画期間						第二期計画期間				
		平成27年	平成28年	平成29年	平成30年	平成31年		令和2年	令和3年	令和4年	令和5年	令和6年
1年生	実績値	1,379	1,366	1,430	1,458	1,480	計画記載値	1,503	1,384	1,443	1,364	1,347
							実績値	1,470	1,382			
2年生	実績値	1,368	1,378	1,370	1,431	1,460	計画記載値	1,502	1,495	1,388	1,447	1,369
							実績値	1,487	1,470			
3年生	実績値	1,364	1,379	1,380	1,375	1,433	計画記載値	1,488	1,496	1,500	1,396	1,455
							実績値	1,444	1,491			
4年生	実績値	1,225	1,373	1,388	1,391	1,378	計画記載値	1,455	1,479	1,497	1,502	1,399
							実績値	1,424	1,442			
5年生	実績値	1,320	1,242	1,376	1,391	1,388	計画記載値	1,405	1,451	1,484	1,504	1,509
							実績値	1,377	1,429			
6年生	実績値	1,290	1,321	1,250	1,374	1,387	計画記載値	1,410	1,397	1,452	1,486	1,506
							実績値	1,382	1,387			
小学生計	実績値	7,946	8,059	8,194	8,420	8,526	計画記載値	8,763	8,702	8,764	8,699	8,585
							実績値	8,584	8,601			
合計	実績値	16,208	16,333	16,424	16,521	16,492	計画記載値	16,659	16,494	16,422	16,314	16,168
							実績値	16,354	16,224			

※第1期計画期間は実績値を記載