

平成29年1月24日

教育委員会定例会報告書

草津市教育委員会

報告事項

- (1) インフルエンザの流行による幼・小・中学校（園）の臨時休業の状況について
- (2) 平成28年度草津市小中学校における「新体力テスト」結果について
- (3) 寄付受け入れ報告について

インフルエンザの流行による幼・小・中学校(園)の臨時休業の状況

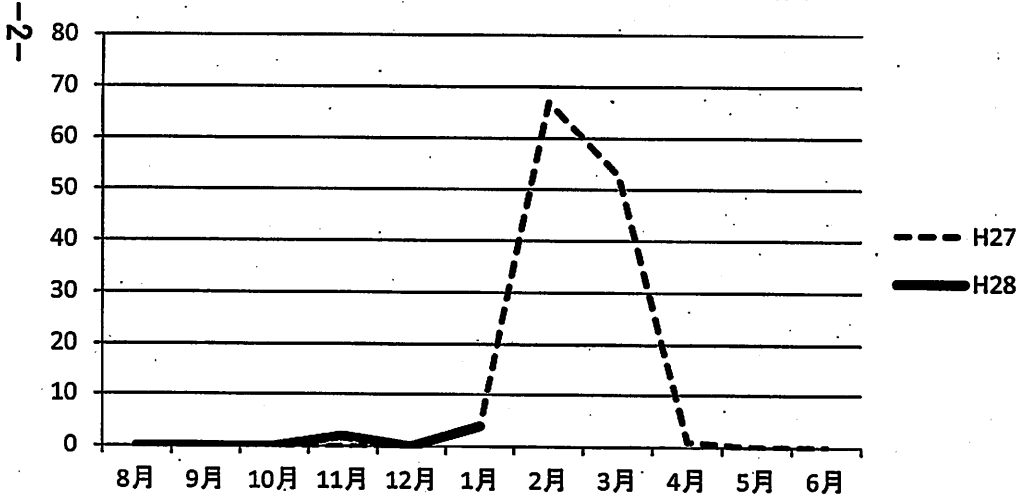
平成29年1月19日現在

病名	年度	平成27年度												平成28年度											
		月	4月	5月	6月	7月	8月	9月	10月	11月	12月	1月	2月	3月	4月	5月	6月	7月	8月	9月	10月	11月	12月	1月	2月
閉鎖された学級数		0	0	0	0	0	0	0	0	0	4	67	53	1	0	0	0	0	0	0	2	0	4	0	0
幼稚園	学級	0	0	0	0	0	0	0	0	0	1	4	7	1	0	0	0	0	0	0	0	0	0	0	
小学校	学級	0	0	0	0	0	0	0	0	0	3	53	37	0	0	0	0	0	0	0	2	0	1		
中学校	学級	0	0	0	0	0	0	0	0	0	0	10	9	0	0	0	0	0	0	0	0	0	3		

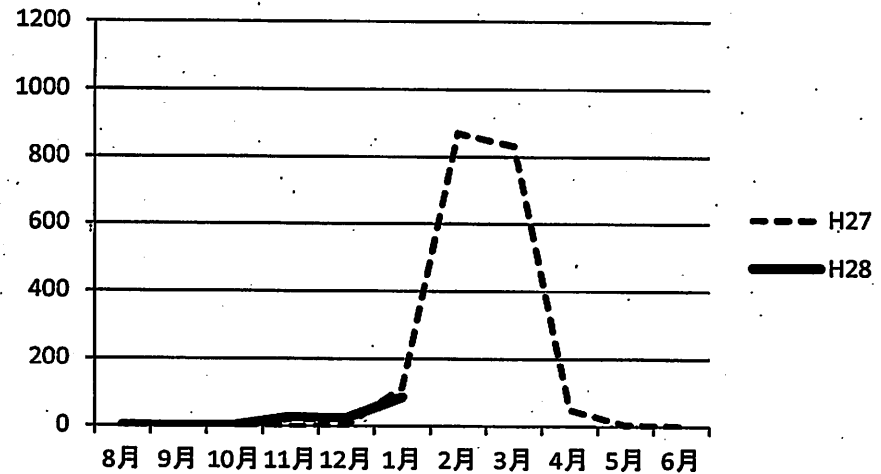
*インフルエンザ様疾患による出席停止報告数

病名	年度	平成27年度												平成28年度											
		月	4月	5月	6月	7月	8月	9月	10月	11月	12月	1月	2月	3月	4月	5月	6月	7月	8月	9月	10月	11月	12月	1月	2月
インフルエンザ罹患者数		8	4	0	0	0	0	0	1	1	110	869	831	48	4	0	0	0	0	1	25	23	83	0	0
幼稚園	人	0	2	0	0	0	0	0	0	0	12	39	50	9	0	0	0	0	0	1	4	0	9		
小学校	人	5	1	0	0	0	0	0	0	1	96	697	641	32	1	0	0	0	0	0	20	17	47		
中学校	人	3	1	0	0	0	0	0	1	0	2	133	140	7	3	0	0	0	0	0	1	6	27		

インフルエンザによる臨時休業発生状況 (閉鎖した学級数)



インフルエンザ罹患者数(出席停止人数)



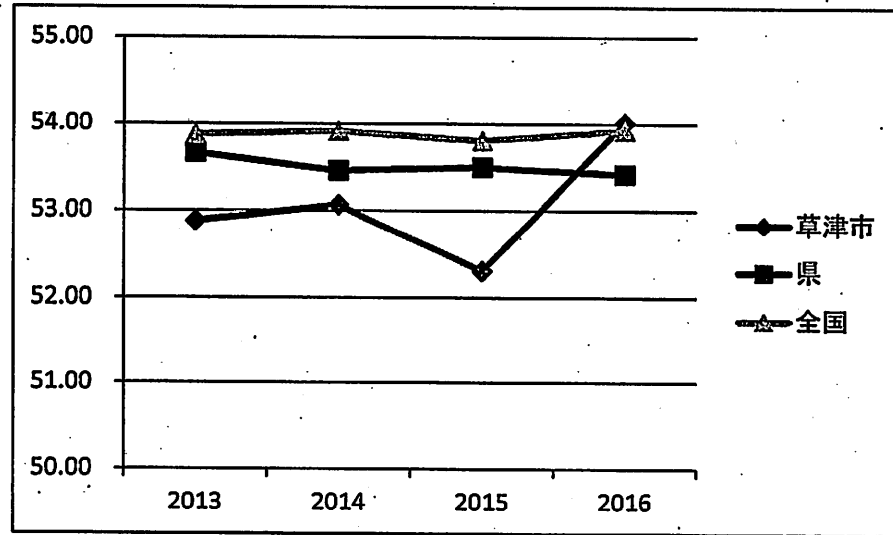
※臨時休業の判断基準は20%の欠席を一応の目安に、流行状況や児童生徒の健康状態等を考慮しながら、学校医の指導助言を仰ぎ判断します。
平成27年度は1月から3月の初めにかけて多く発生しました。今年度は、県内において流行期に入っており、今後、本格的な流行が予想されています。

新体力テスト小学5年生(市・県・全国比較)【合計点】

小学5年男子

	2013	2014	2015	2016
草津市	52.88	53.06	52.30	54.01
県	53.66	53.45	53.49	53.41
全国	53.87	53.91	53.80	53.92

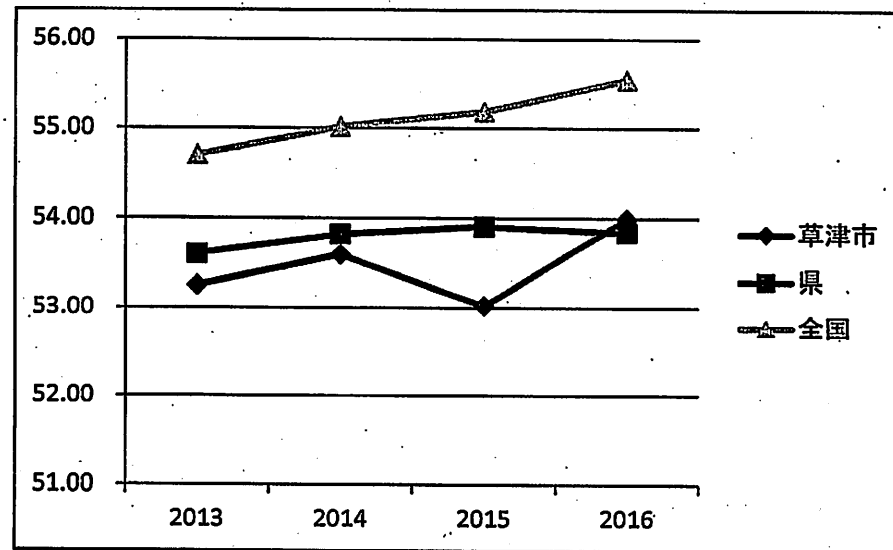
滋賀県	
2015年	2016年
30位	32位



小学5年女子

	2013	2014	2015	2016
草津市	53.25	53.59	53.02	53.99
県	53.6	53.82	53.91	53.84
全国	54.7	55.01	55.18	55.54

滋賀県	
2015年	2016年
41位	45位

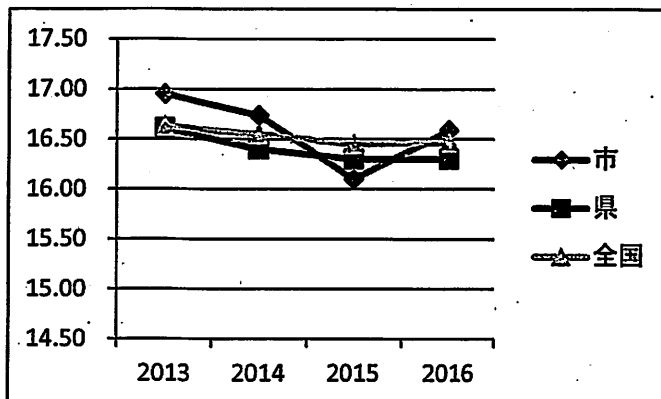


◎「全国体力・運動能力、運動習慣等調査」による

草津市小学5年体力テスト<県・全国比較> 【男子】

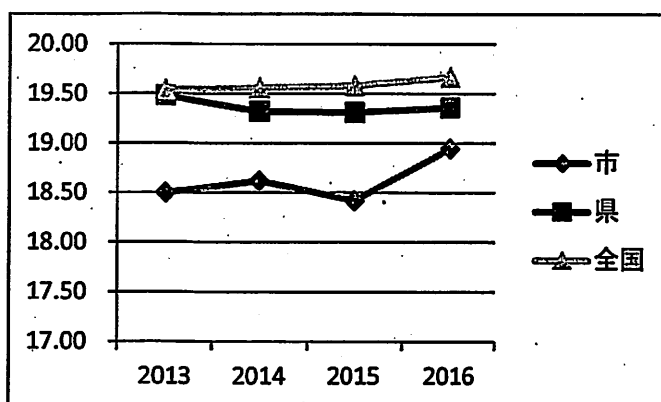
1. 握力(kg)

	2013	2014	2015	2016
市	16.95	16.74	16.10	16.59
県	16.61	16.40	16.30	16.30
全国	16.63	16.55	16.45	16.47



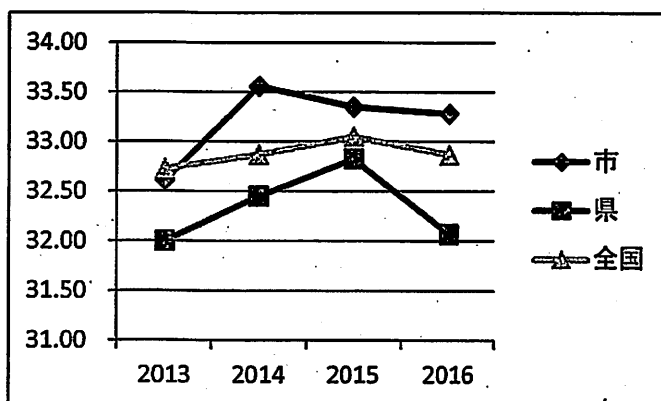
2. 上体起こし (回)

	2013	2014	2015	2016
市	18.50	18.62	18.42	18.95
県	19.48	19.32	19.31	19.36
全国	19.54	19.56	19.58	19.67



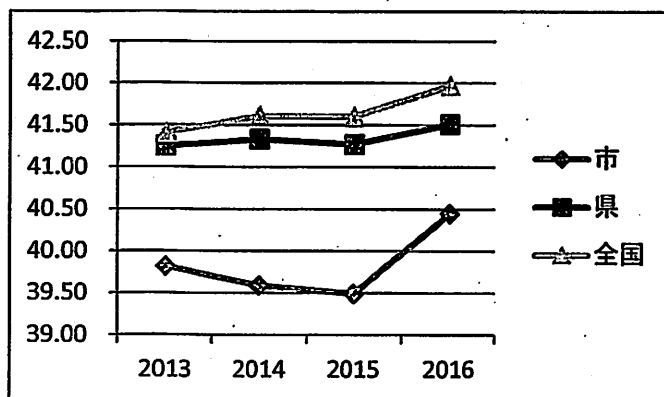
3. 長座体前屈 (cm)

	2013	2014	2015	2016
市	32.61	33.56	33.35	33.28
県	32.00	32.45	32.83	32.07
全国	32.73	32.87	33.05	32.87



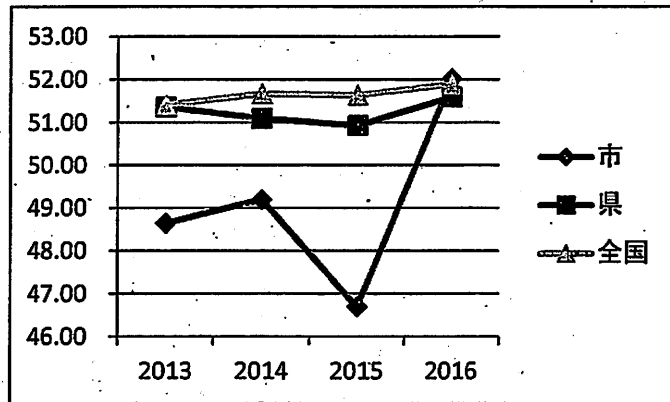
4. 反復横跳び (点)

	2013	2014	2015	2016
市	39.82	39.59	39.49	40.45
県	41.25	41.33	41.27	41.51
全国	41.41	41.61	41.60	41.97



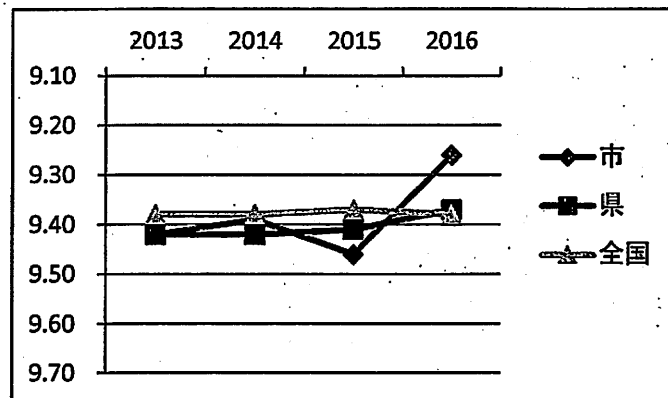
5. 20mシャトルラン (回)

	2013	2014	2015	2016
市	48.64	49.20	46.70	52.03
県	51.36	51.10	50.93	51.59
全国	51.41	51.67	51.64	51.89



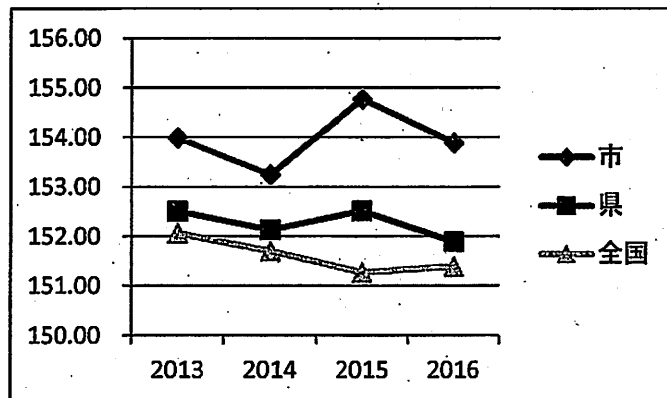
6. 50m (秒) (秒)

	2013	2014	2015	2016
市	9.42	9.39	9.46	9.26
県	9.42	9.42	9.41	9.37
全国	9.38	9.38	9.37	9.38



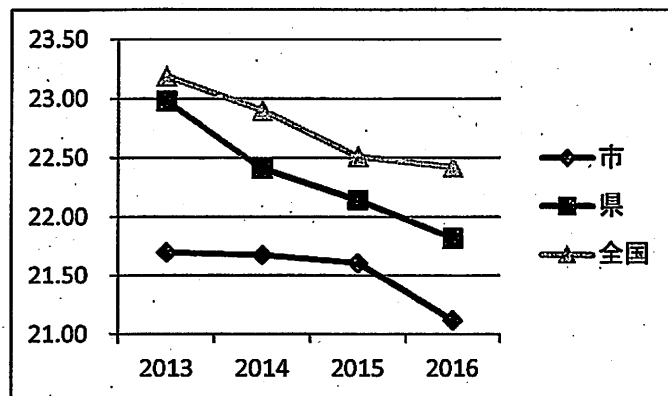
7. 立ち幅跳び (cm)

	2013	2014	2015	2016
市	153.99	153.25	154.77	153.89
県	152.51	152.13	152.52	151.89
全国	152.07	151.70	151.27	151.39



8. ソフトボール投げ (m)

	2013	2014	2015	2016
市	21.70	21.68	21.61	21.12
県	22.98	22.41	22.14	21.82
全国	23.19	22.90	22.51	22.42

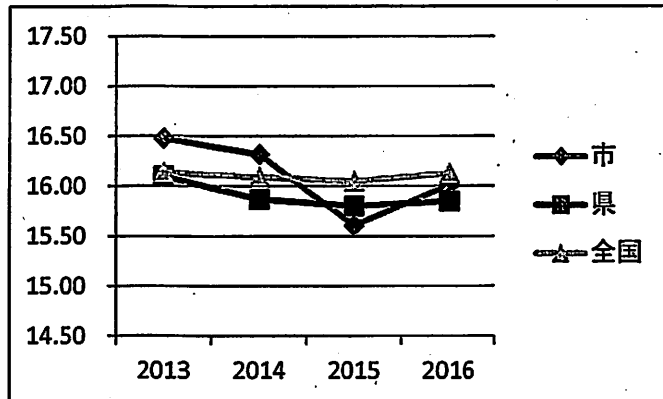


※平均値は「全国体力・運度能力調査」による

草津市小学5年体力テスト<県・全国比較> 【女子】

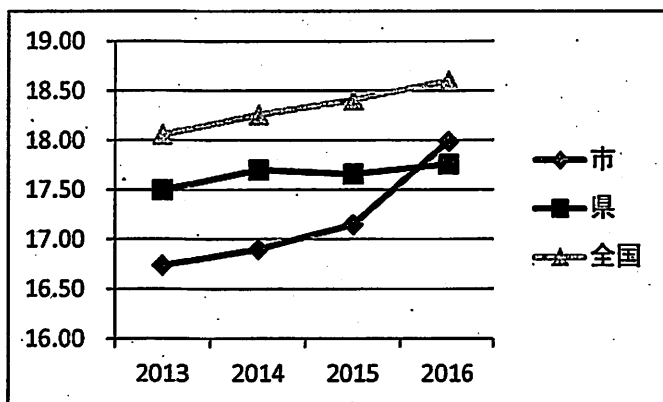
1. 握力 (kg)

	2013	2014	2015	2016
市	16.48	16.32	15.61	16.01
県	16.10	15.87	15.80	15.85
全国	16.14	16.09	16.05	16.13



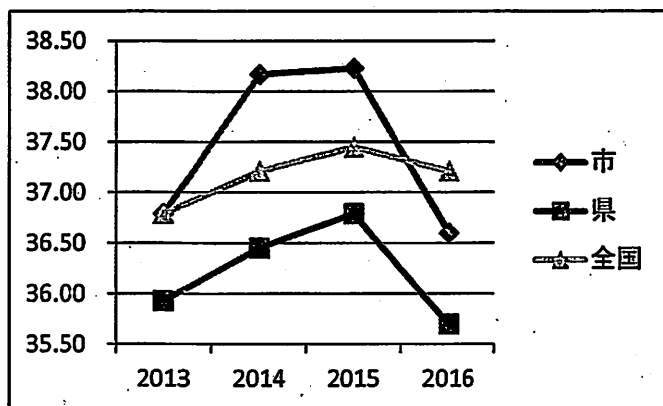
2. 上体起こし (回)

	2013	2014	2015	2016
市	16.74	16.90	17.15	17.99
県	17.50	17.70	17.66	17.76
全国	18.06	18.26	18.41	18.60



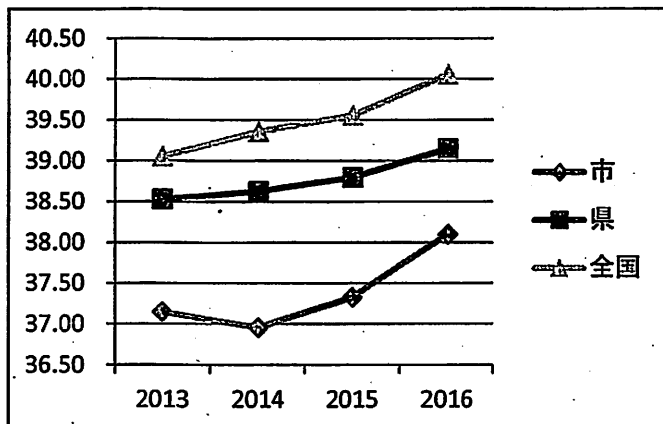
3. 長座体前屈 (cm)

	2013	2014	2015	2016
市	36.79	38.17	38.23	36.60
県	35.93	36.45	36.79	35.70
全国	36.79	37.21	37.45	37.21



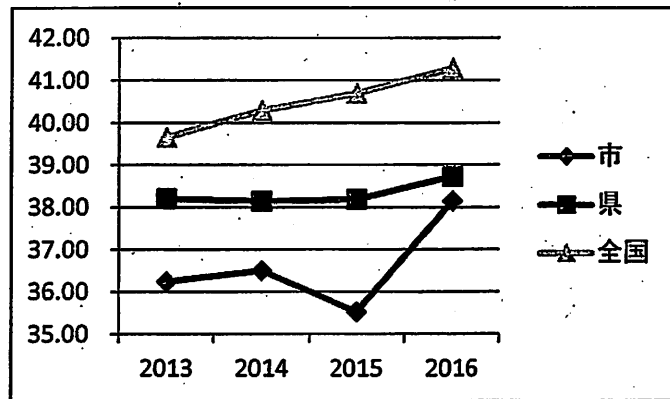
4. 反復横跳び (点)

	2013	2014	2015	2016
市	37.15	36.96	37.33	38.10
県	38.53	38.63	38.80	39.15
全国	39.06	39.36	39.56	40.06



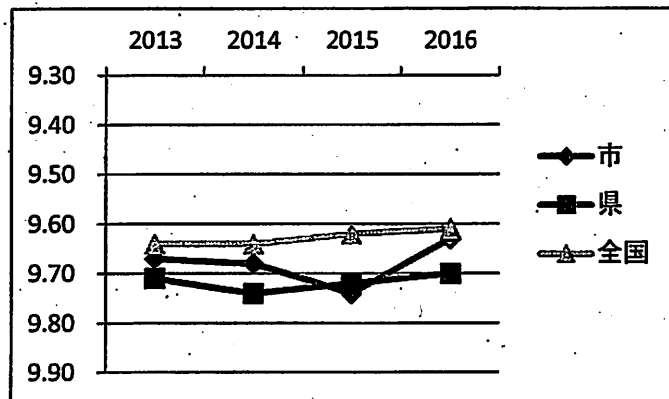
5. 20mシャトルラン (回)

	2013	2014	2015	2016
市	36.24	36.50	35.53	38.15
県	38.20	38.14	38.19	38.73
全国	39.66	40.29	40.70	41.29



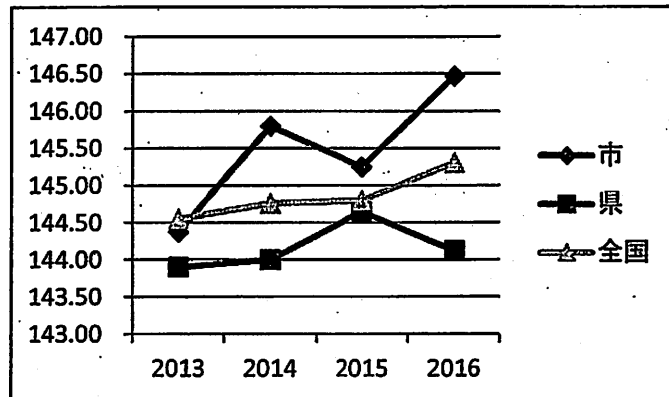
6. 50m走 (秒)

	2013	2014	2015	2016
市	9.67	9.68	9.74	9.63
県	9.71	9.74	9.72	9.70
全国	9.64	9.64	9.62	9.61



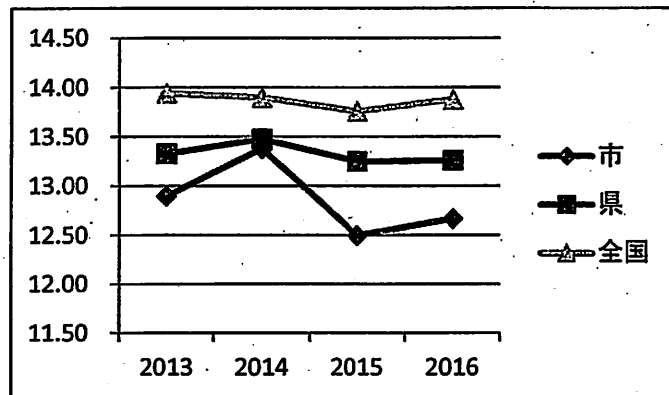
7. 立ち幅跳び (cm)

	2013	2014	2015	2016
市	144.38	145.80	145.25	146.47
県	143.90	144.00	144.65	144.12
全国	144.55	144.76	144.80	145.31



8. ソフトボール投げ (m)

	2013	2014	2015	2016
市	12.90	13.38	12.50	12.67
県	13.33	13.48	13.25	13.26
全国	13.94	13.90	13.76	13.88



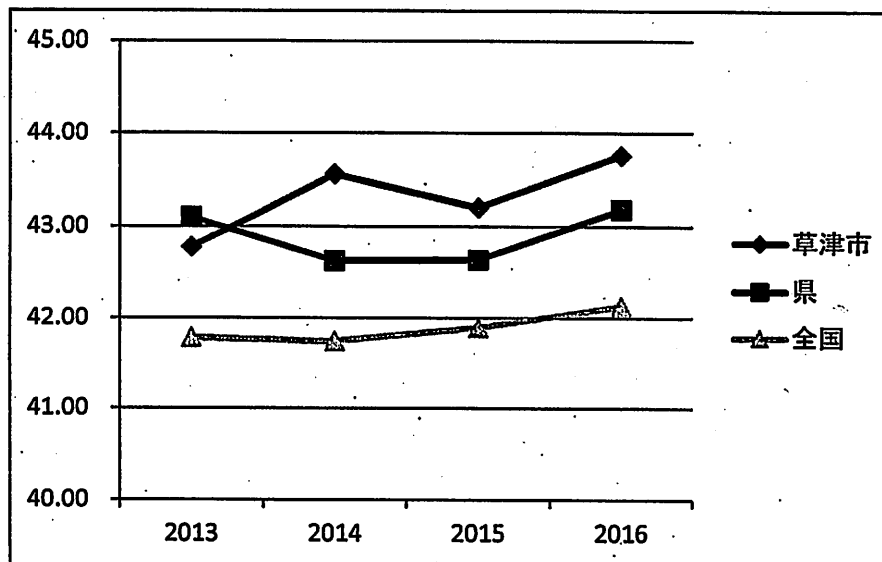
※平均値は「全国体力・運動能力調査」による

新体力テスト中学2年生(市・県・全国比較)【合計点】

中学2年男子

	2013	2014	2015	2016
草津市	42.77	43.56	43.20	43.76
県	43.1	42.62	42.63	43.18
全国	41.78	41.74	41.89	42.13

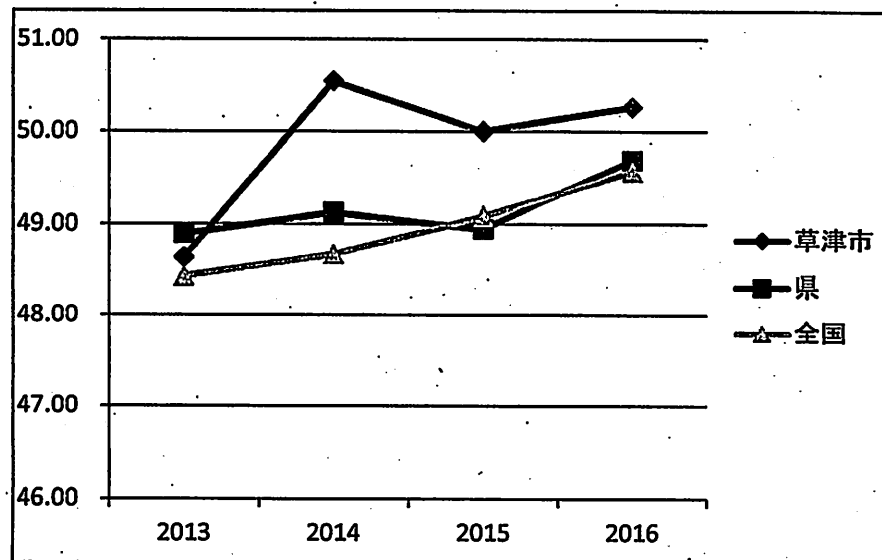
滋賀県	
2015年	2016年
17位	14位



中学2年女子

	2013	2014	2015	2016
草津市	48.63	50.54	50.00	50.26
県	48.89	49.12	48.94	49.69
全国	48.42	48.66	49.08	49.56

滋賀県	
2015年	2016年
24位	22位

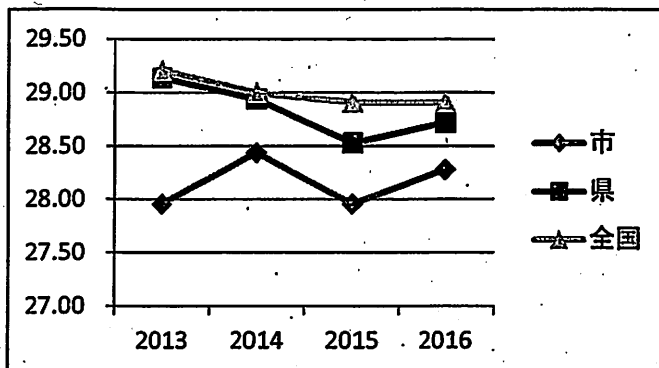


©「全国体力・運動能力、運動習慣等調査」による

草津市中学2年体カテスト<県・全国比較> 【男子】

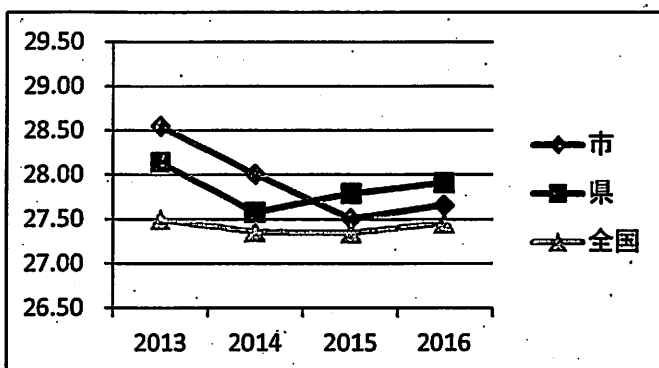
1. 握力 (kg)

	2013	2014	2015	2016
市	27.96	28.44	27.96	28.28
県	29.14	28.94	28.53	28.72
全国	29.21	29.00	28.91	28.91



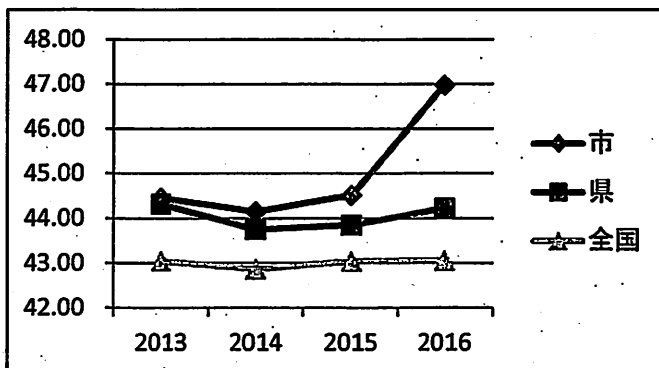
2. 上体起こし (回)

	2013	2014	2015	2016
市	28.55	28.01	27.51	27.66
県	28.14	27.58	27.79	27.91
全国	27.50	27.36	27.35	27.46



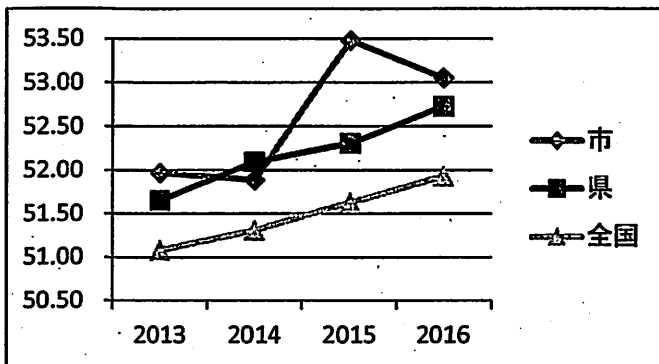
3. 長座体前屈 (cm)

	2013	2014	2015	2016
市	44.46	44.15	44.52	46.98
県	44.32	43.75	43.85	44.23
全国	43.05	42.87	43.04	43.06



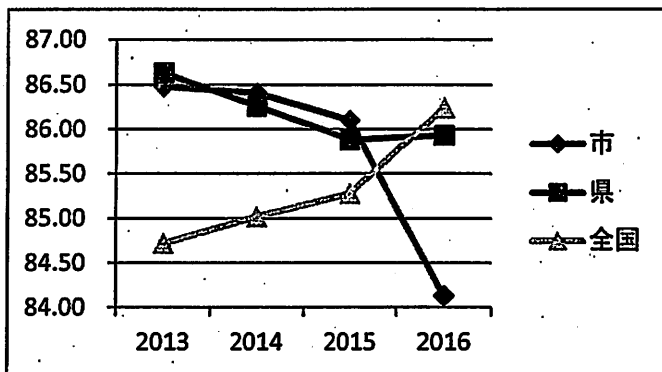
4. 反復横跳び (点)

	2013	2014	2015	2016
市	51.97	51.89	53.48	53.05
県	51.65	52.10	52.31	52.73
全国	51.08	51.31	51.63	51.93



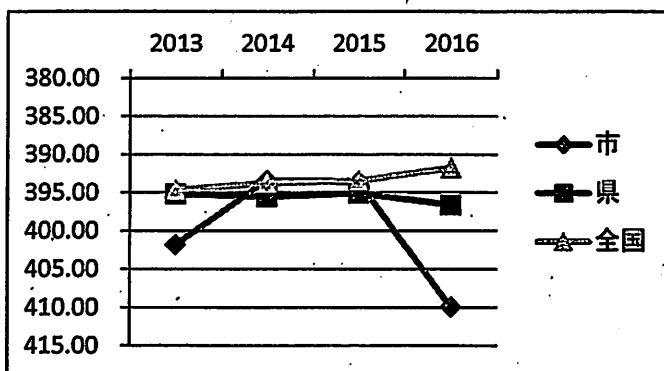
5. 20mシャトルラン (回)

	2013	2014	2015	2016
市	86.48	86.41	86.10	84.13
県	86.63	86.26	85.88	85.93
全国	84.72	85.02	85.28	86.24



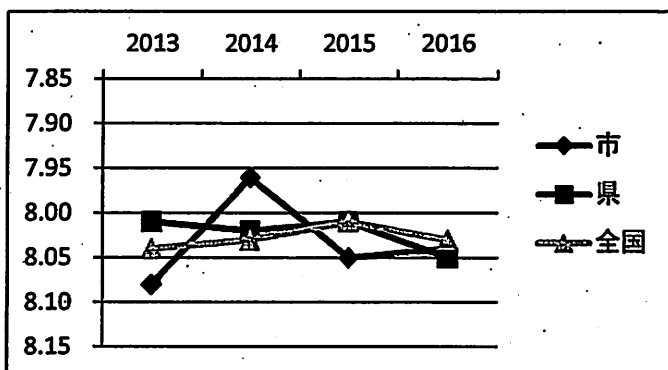
6. 持久走(1500m) (秒)

	2013	2014	2015	2016
市	401.78	393.37	393.53	409.87
県	395.15	395.53	395.08	396.57
全国	394.63	393.74	393.42	391.72



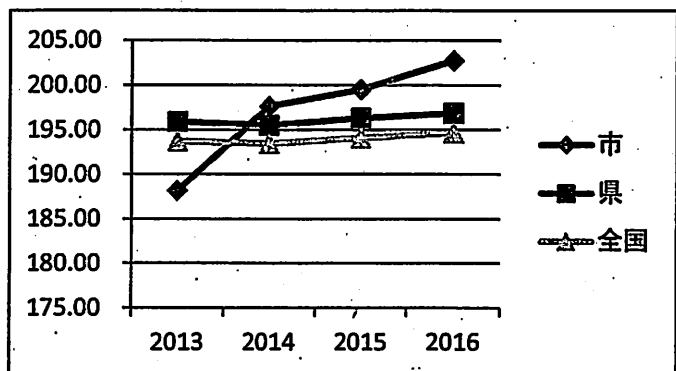
7. 50m走 (秒)

	2013	2014	2015	2016
市	8.08	7.96	8.05	8.04
県	8.01	8.02	8.01	8.05
全国	8.04	8.03	8.01	8.03



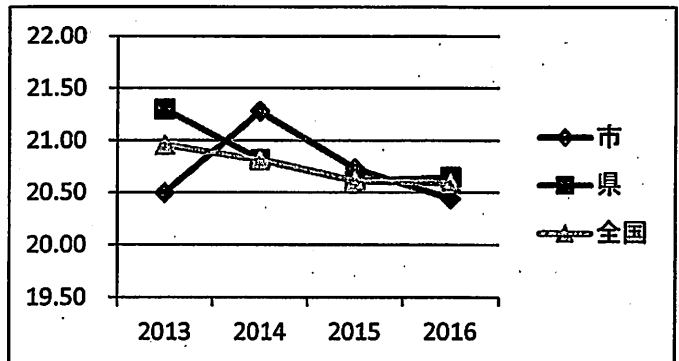
8. 立ち幅跳び (cm)

	2013	2014	2015	2016
市	188.20	197.65	199.53	202.74
県	195.91	195.50	196.29	196.86
全国	193.72	193.44	194.11	194.69



9. ハンドボール投げ (m)

	2013	2014	2015	2016
市	20.50	21.28	20.73	20.44
県	21.30	20.82	20.61	20.65
全国	20.96	20.81	20.61	20.59

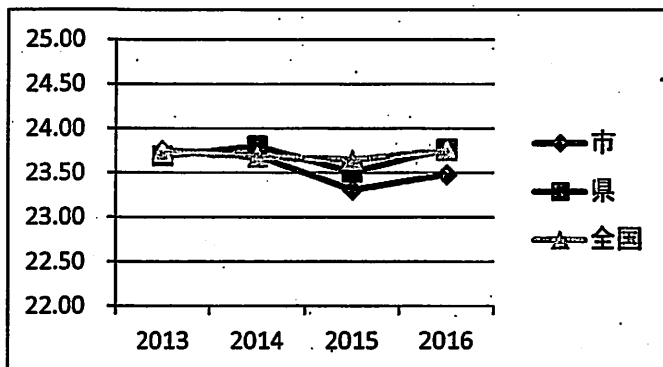


※平均値は「全国体力・運動能力調査」による

草津市中学2年体力テスト<県・全国比較> 【女子】

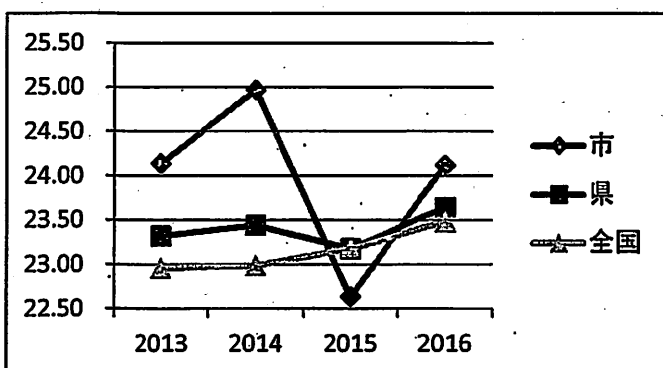
1. 握力 (kg)

	2013	2014	2015	2016
市	23.75	23.69	23.31	23.48
県	23.69	23.80	23.51	23.77
全国	23.74	23.68	23.65	23.75



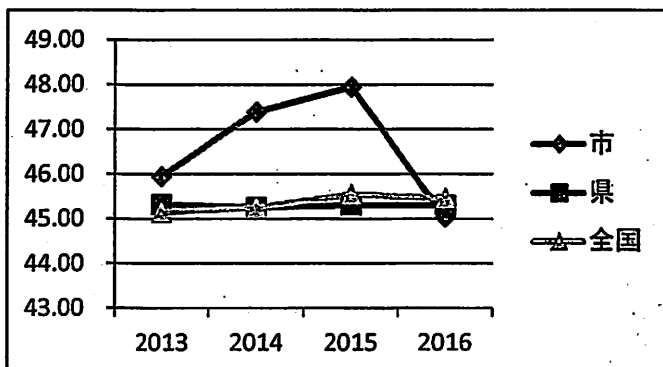
2. 上体起こし (回)

	2013	2014	2015	2016
市	24.14	24.97	22.64	24.12
県	23.32	23.44	23.18	23.64
全国	22.96	22.99	23.18	23.48



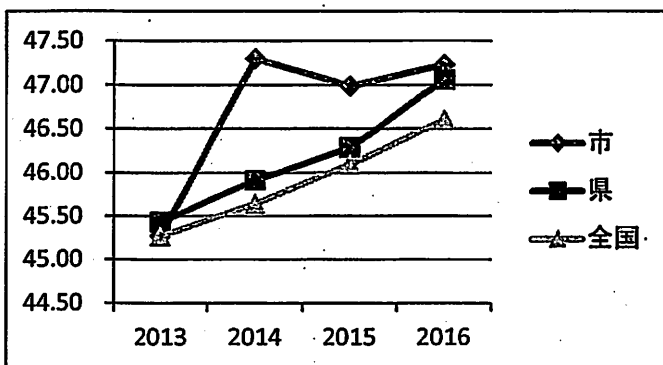
3. 長座体前屈 (cm)

	2013	2014	2015	2016
市	45.95	47.39	47.95	45.04
県	45.32	45.26	45.30	45.31
全国	45.15	45.25	45.55	45.46



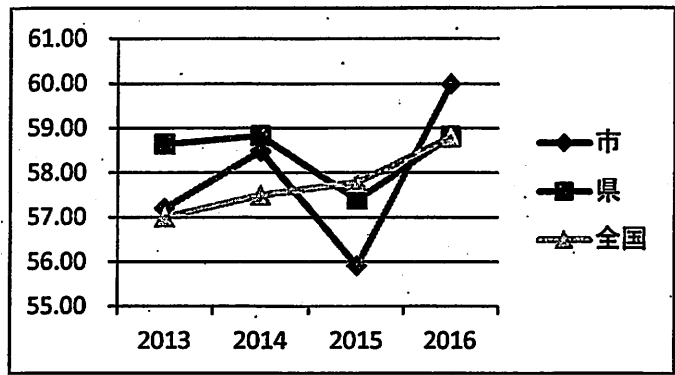
4. 反復横跳び (点)

	2013	2014	2015	2016
市	45.27	47.30	46.99	47.23
県	45.43	45.91	46.29	47.06
全国	45.27	45.64	46.10	46.60



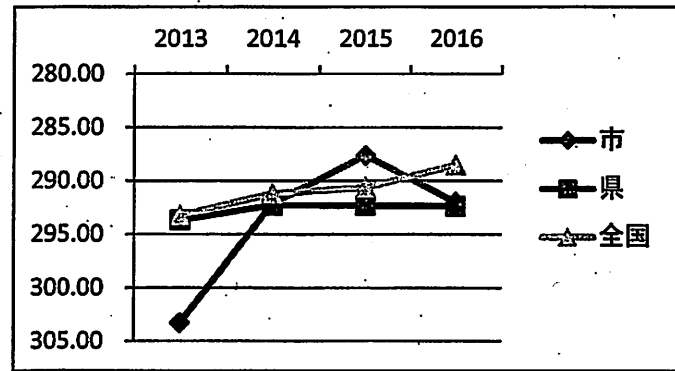
5. 20mシャトルラン (回)

	2013	2014	2015	2016
市	57.20	58.49	55.91	59.99
県	58.64	58.83	57.40	58.82
全国	57.00	57.50	57.79	58.80



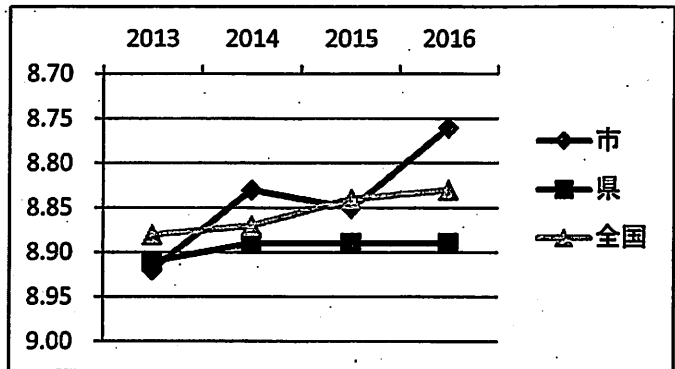
6. 持久走(1000m) (秒)

	2013	2014	2015	2016
市	303.28	292.09	287.62	291.98
県	293.70	292.26	292.29	292.36
全国	293.23	291.18	290.60	288.51



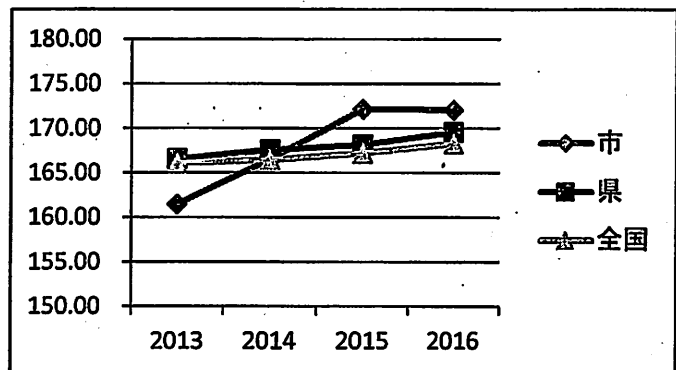
7. 50m走 (秒)

	2013	2014	2015	2016
市	8.92	8.83	8.85	8.76
県	8.91	8.89	8.89	8.89
全国	8.88	8.87	8.84	8.83



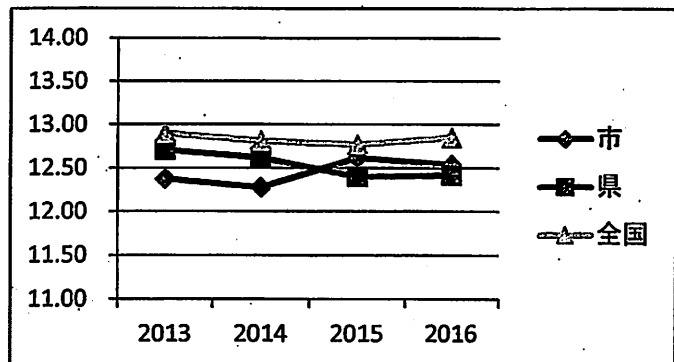
8. 立ち幅跳び (cm)

	2013	2014	2015	2016
市	161.48	166.53	172.16	172.08
県	166.57	167.59	168.15	169.58
全国	166.10	166.47	167.23	168.28



9. ハンドボール投げ (m)

	2013	2014	2015	2016
市	12.38	12.28	12.62	12.54
県	12.71	12.62	12.40	12.42
全国	12.90	12.81	12.77	12.85



※平均値は「全国体力・運度能力調査」による

寄付受け入れ報告

寄付品目	数量	単価円	価格円	住所・氏名等	寄付年月日	受納場所
書籍 「食べてはいけないコメ 命を救うコメ」	8	1,728	13,824	草津市大路一丁目15-39 榎トオツカ種苗園芸 代表取締役 遠塚 政弘	H28年 12月20日	市内各中学校 図書館
小計			13,824			
合計			13,824			