

草津市のスポーツの推進に関する

市民アンケート

調査結果報告書（速報）

令和2年8月

目 次

1. 調査概要.....	5
(1) 調査の目的.....	5
(2) 調査対象.....	5
(3) 調査の方法.....	5
(3) 報告書の見方.....	5
2. 調査結果.....	1
【回答者属性】.....	1
【健康状況、運動・スポーツの実施状況について】.....	3
【子どものスポーツや外遊びの場について】.....	20
【運動・スポーツ施設の利用について】.....	23
【地域でのスポーツ活動やスポーツイベントについて】.....	27
【スポーツ観戦、スポーツ支援活動について】.....	32
【障害者スポーツについて】.....	35
【草津市の運動・スポーツの取組について】.....	35

1・調査概要

(1) 調査の目的

第2期草津市スポーツ振興計画の策定に向けて、市民のスポーツ習慣やスポーツ施設の利用状況、スポーツ観戦、総合型地域スポーツクラブの認知度、市のスポーツ行政に対する評価などに関する基礎的データの把握を目的とする。

(2) 調査対象

- ・18歳以上の市民3,000人

(3) 調査の方法

- ・調査方法：郵送による配布及び回収
- ・調査期間：令和2年7月10日～7月27日
- ・回答者数：1,074人 ※7月31日到着分まで集計
- ・回収率：36.0% (※宛先不明10件を除いて算出)

(3) 報告書の見方

- ・回答比率は、少数第2位以下を四捨五入しているため、合計が100%にならない場合がある。
- ・複数回答の設問については、回答比率の合計が100%を超える場合がある。
- ・図表中の「N」とはNumber of caseの略であり、回答者総数を表している。
- ・回答比率は、「不明・無回答」を除いて算出している。

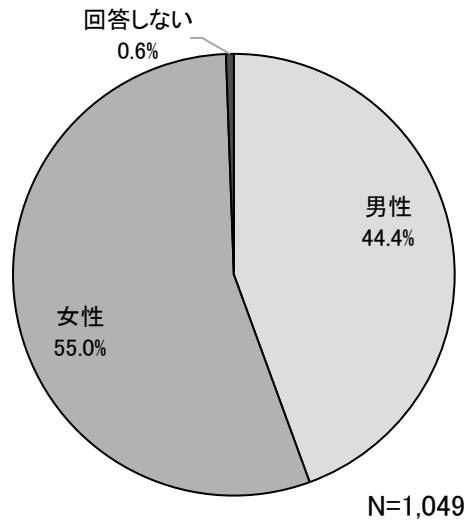
2・調査結果

【回答者属性】

問1 あなたご自身のことについてお答えください。

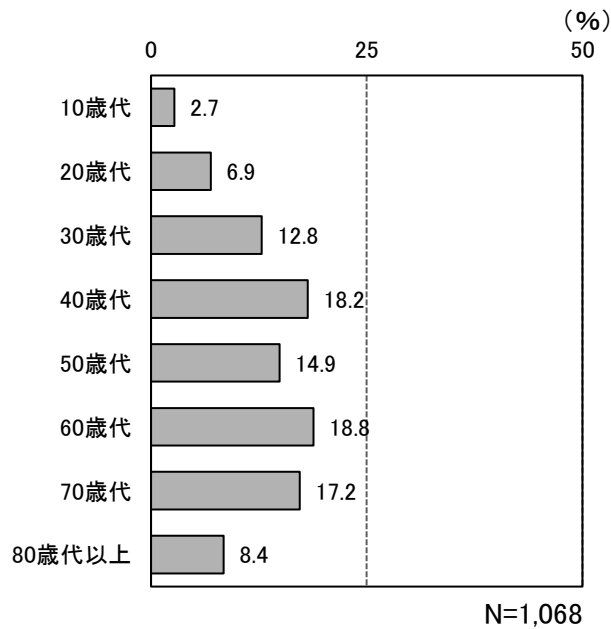
【性別】

◆ 「女性」が55.0%、「男性」が44.4%となっている。



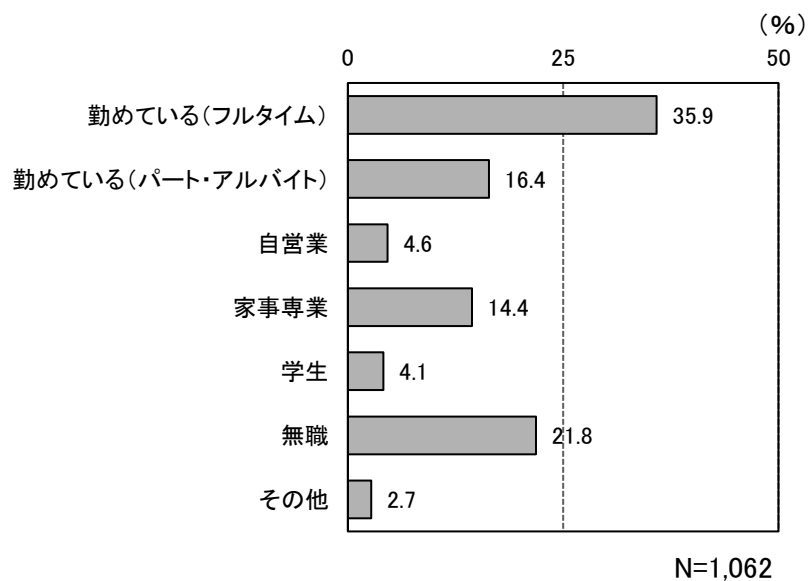
【年齢】

◆ 「60歳代」が18.8%と最も多く、次いで「40歳代」が18.2%、「70歳代」が17.2%と続いている。



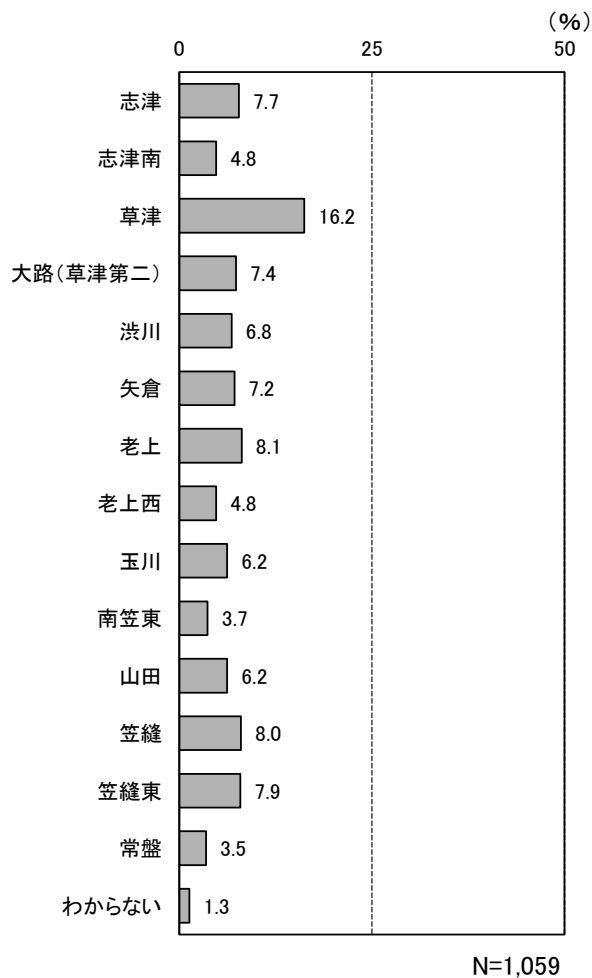
【職 業】

◆「勤めている（フルタイム）」が35.9%と最も多く、次いで「無職」が21.8%、「勤めている（パート・アルバイト）」が16.4%、と続いている。



【居住地域（小学校区）】


◆「草津」が16.2%と最も多く、「老上」が8.1%、「笠縫」が8.0%と続いている。



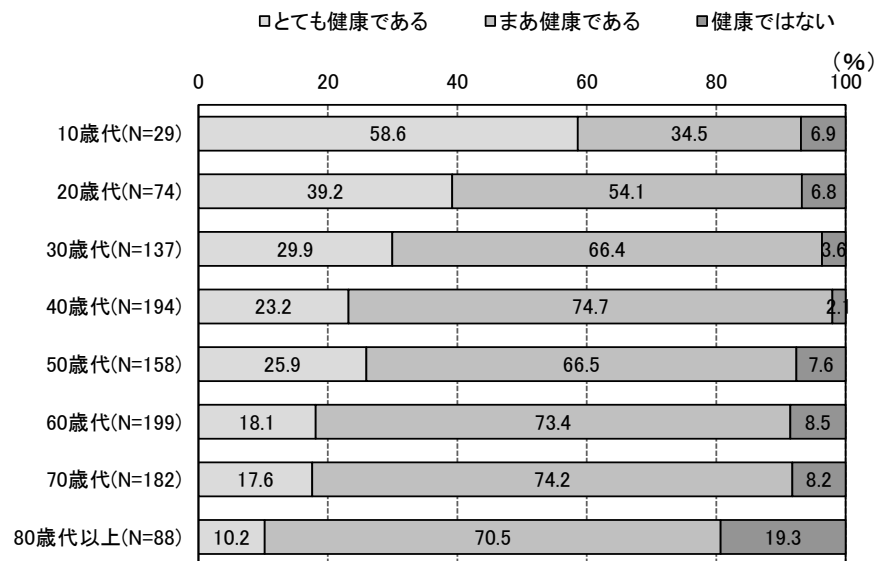
【健康状況、運動・スポーツの実施状況について】

問2 あなたの現在の健康状態（ここ1年ぐらい）は？

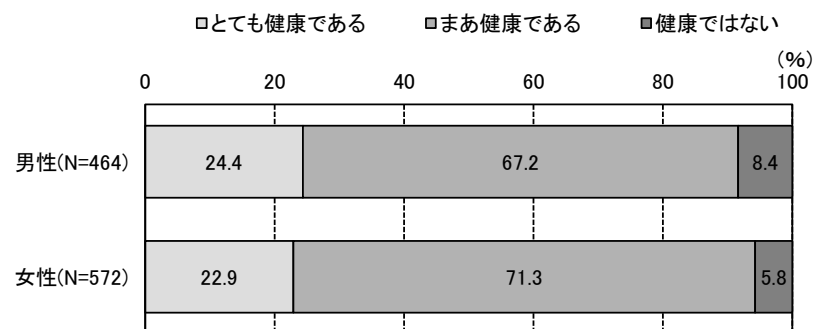
- ◆ 「とても健康である」が23.6%、「まあ健康である」が69.2%で、これらを合わせると92.8%が健康であると回答しており、「健康ではない」は7.2%となっている。前回調査と比較すると、「とても健康である」が1.6ポイント増加している。
- ◆ 年齢別では、50歳代を除き、概ね年齢が高くなるにつれて「とても健康である」が減少傾向にある。



【年齢別】




【男女別】

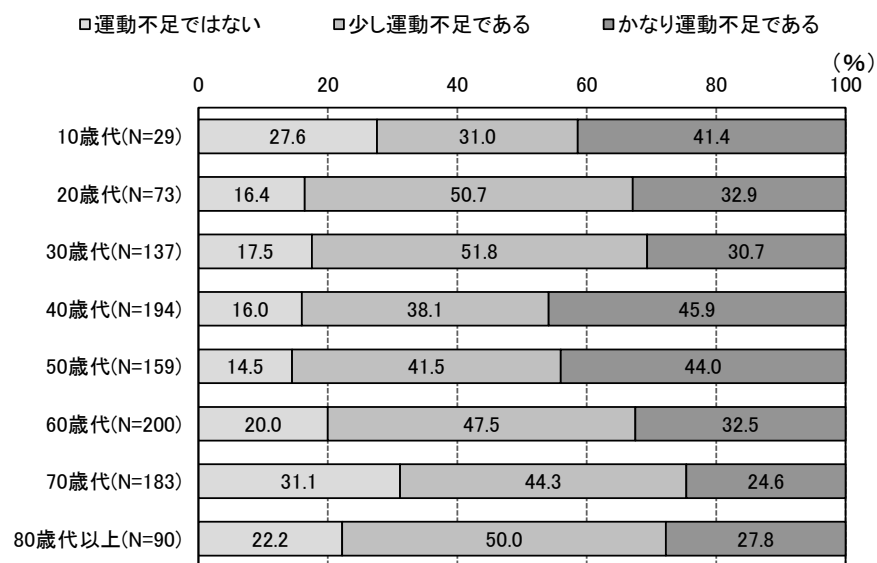


問3 あなたはここ1年ぐらい運動不足を感じていますか？

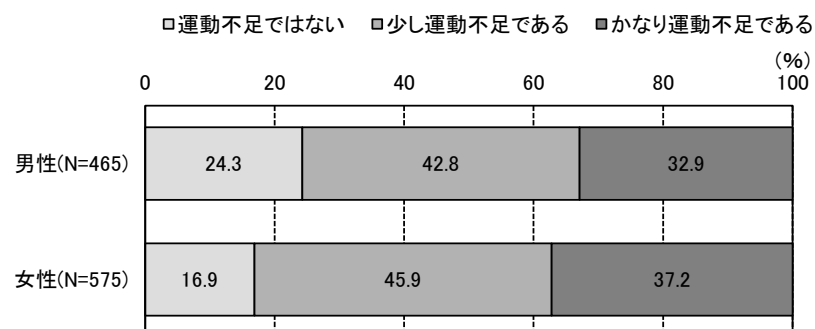
- ◆ 「少し運動不足である」が44.8%、「かなり運動不足である」が35.1%で、これらを合わせると、79.9%が運動不足であると回答しており、「運動不足ではない」は20.1%となっている。前回調査と比較しても大きな変化は見られない。
- ◆ 年齢別にみると、20～30歳代と80歳代以上で「少し運動不足である」が、40～50歳代で「かなり運動不足である」の割合が高くなっている。
- ◆ 男女別では、女性の方が運動不足を感じている割合が高くなっている。



【年齢別】

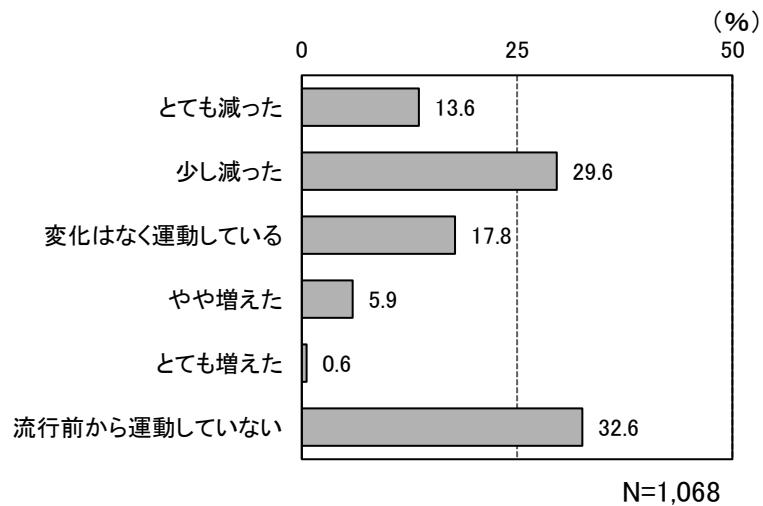


【男女別】




問4 あなたは新型コロナウイルス感染症の流行により、運動習慣に変化はありましたか？

◆ 「流行前から運動していない」が32.6%と最も多く、「少し減った」が29.6%、「変化はなく運動している」が17.8%と続いている。「とても減った」と「少し減った」を合わせると43.2%が「減った」と回答している。

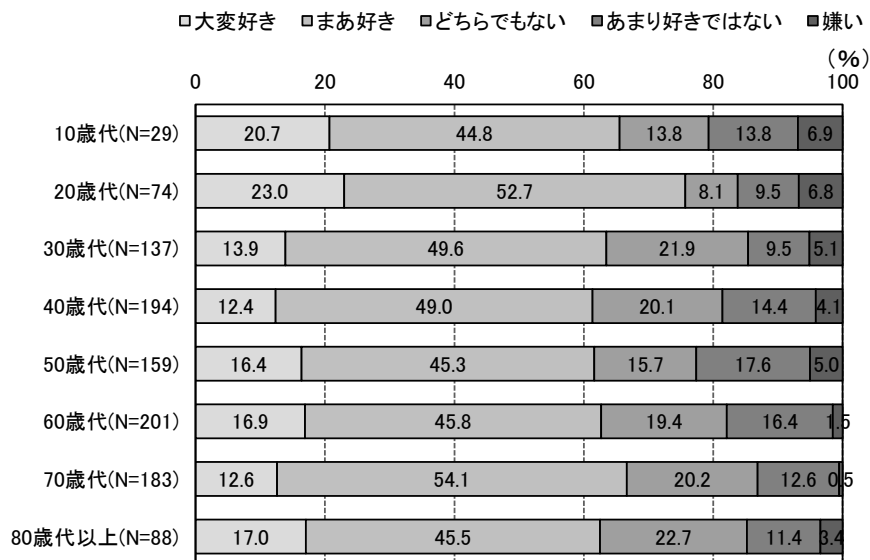


問5 あなたは、運動やスポーツで身体を動かすことは好きですか？

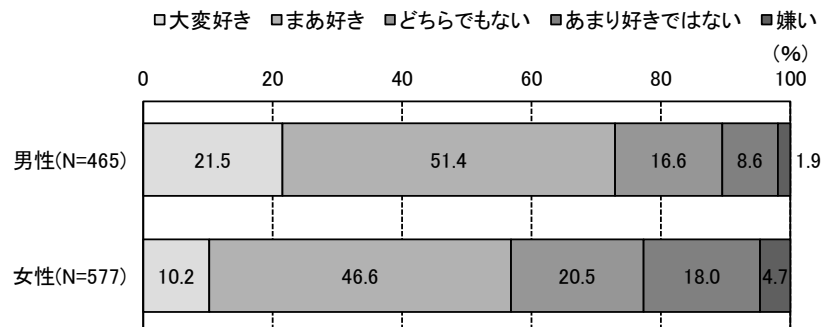
- ◆ 「大変好き」が15.3%、「まあ好き」が48.6%で、これらを合わせると63.9%が好きと回答している。前回調査と比較すると、「大変好き」は2.8ポイント減少している。
- ◆ 年齢別にみると、20歳代で好きと回答する人が多くなっている。
- ◆ 男女別では、男性の方が好きと回答する人が多くなっている。



【年齢別】

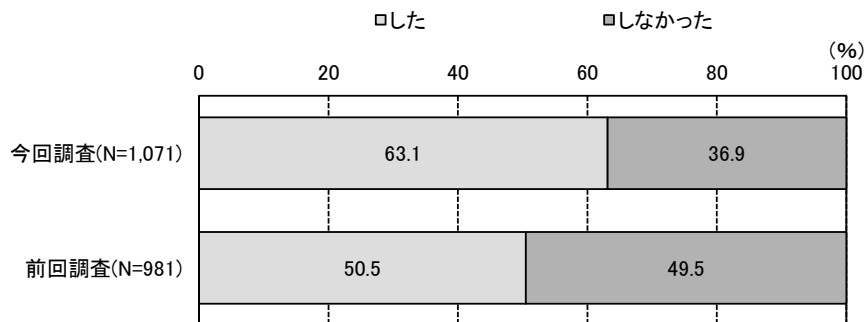


【男女別】

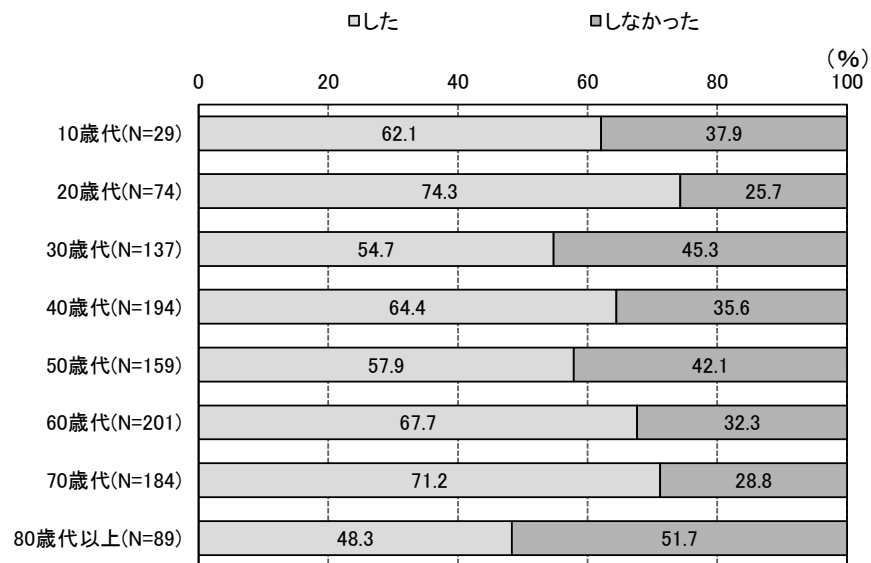


問6 あなたは、この1年間に運動やスポーツを行いましたか？
ただし、職業や学校の体育授業として行ったものは除きます。

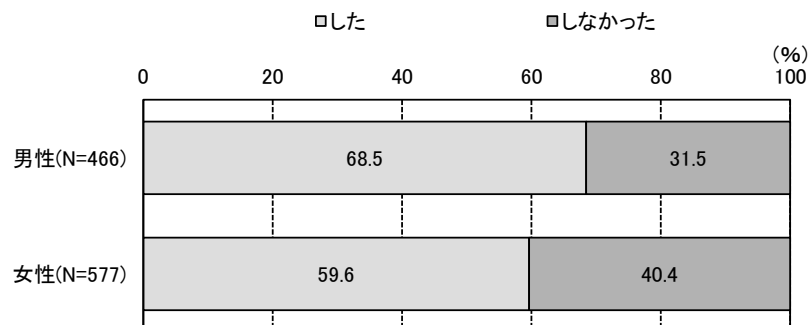
- ◆「した」が63.1%、「しなかった」が36.9%となっている。今回調査では前回調査での「1日あたり30分以上」の記述を削除したため、前回調査と比較すると、「した」が12.6ポイントと大幅に増加している。
- ◆年齢別にみると、20歳代、70歳代で「した」が7割を超え、逆に30歳代、50歳代、80歳代で「した」が全体を下回っている。
- ◆男女別では、男性の7割以近くが「した」と回答しており、女性を上回っている。



【年齢別】

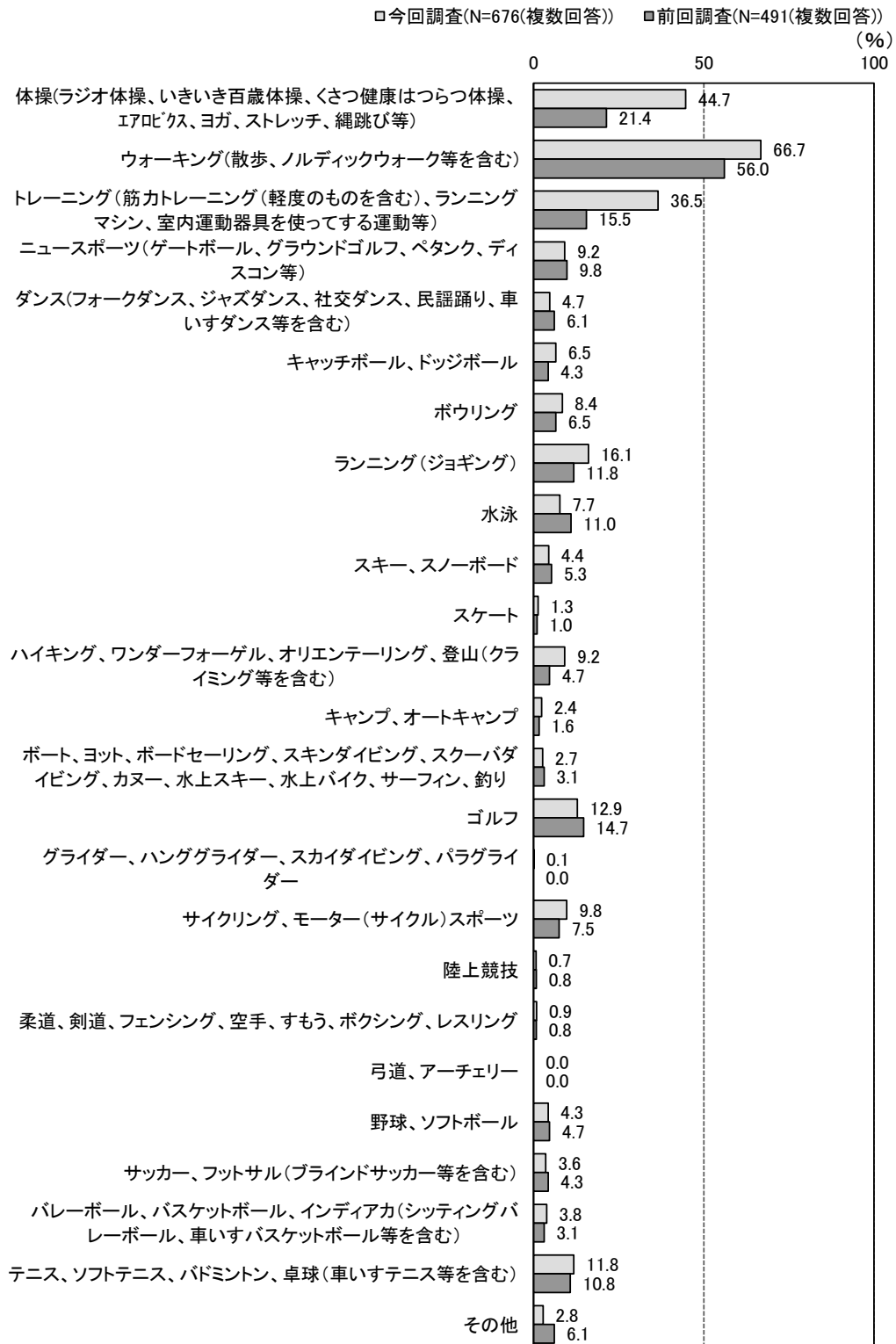


【男女別】



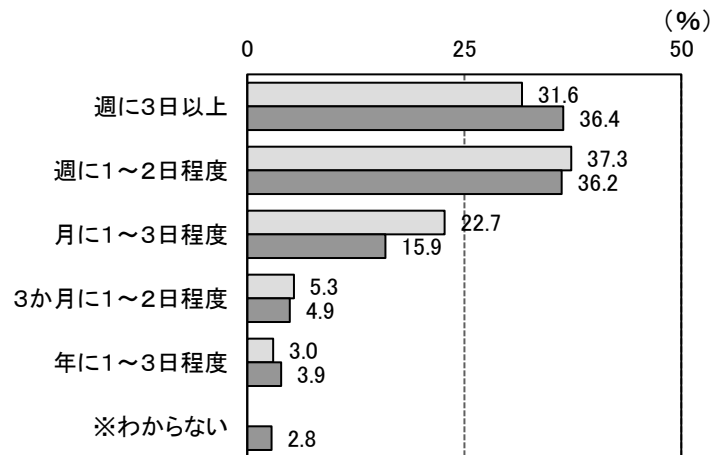
問7 [運動・スポーツをされた方のみ] あなたがこの1年間に行った運動やスポーツは何ですか？

◆ 「ウォーキング」が66.7%と最も多く、「体操」が44.7%、「トレーニング」が36.5%と続いている。前回調査と比較すると、「体操」が23.3ポイント、「トレーニング」が21.0ポイントと大きく増加している。



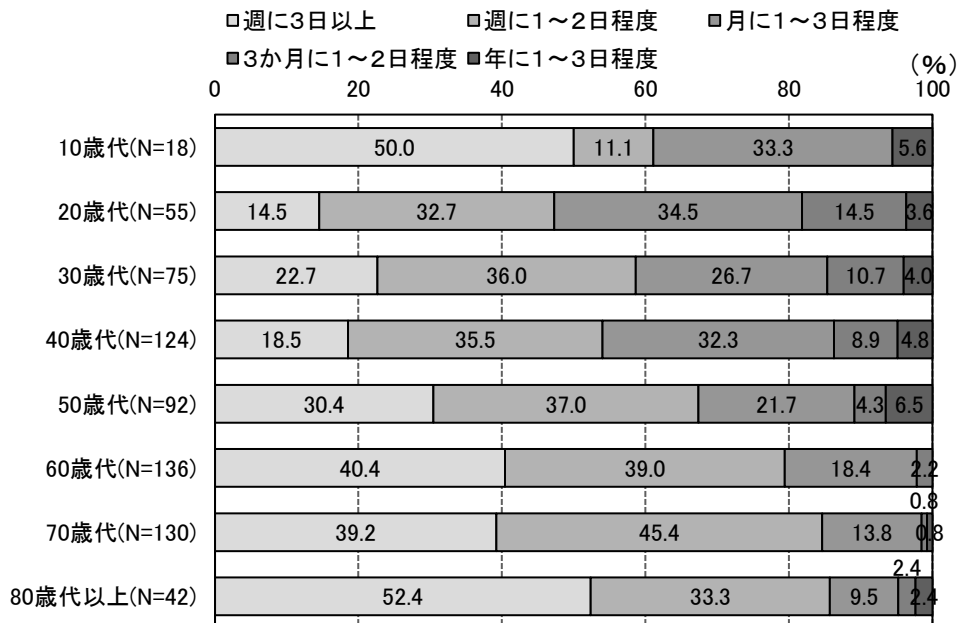
問8 [運動・スポーツをされた方のみ] 運動・スポーツを過去1年間に行った日数を全部合わせて平均すると、どれくらいの頻度になりますか？

- ◆「週に1～2日程度」が37.3%と最も多く、「週に3日以上」が31.6%、「月に1～3日程度」が22.7%と続いている。週に1日以上と定期的に運動している人は68.9%と7割近くを占める。
- ◆年齢別にみると、週に1日以上と定期的に運動・スポーツをしている人の割合が20歳代～40歳代で低い傾向にある。




N=1,068 ※前回調査のみの選択肢

【年齢別】

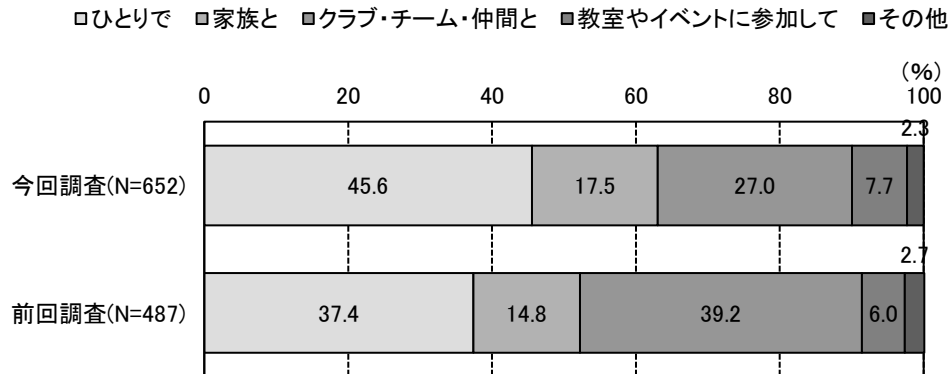


【男女別】



問9 [運動・スポーツをされた方のみ] 主にどなたと一緒に運動・スポーツを行っていますか？

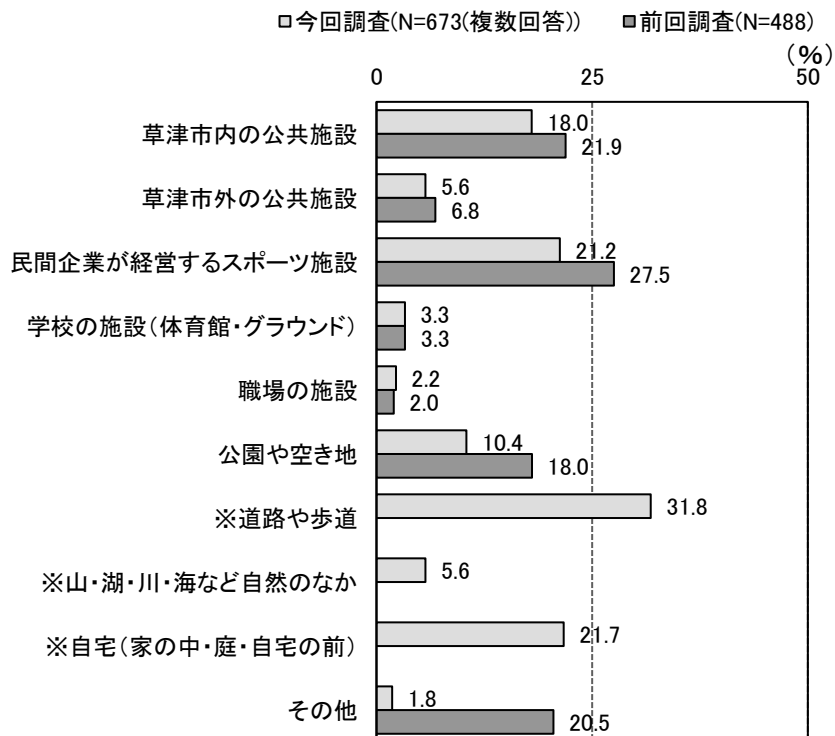
◆「ひとりで」が45.6%と最も多く、「クラブ・チーム・仲間と」が27.0%、「家族と」が17.5%と続いている。前回調査と比較すると、「ひとりで」が8.2ポイント増加、「クラブ・チーム・仲間と」が12.2ポイント減少している。



問10 [運動・スポーツをされた方のみ] 主にどこで運動・スポーツを行っていますか？

◆「道路や歩道」が31.8%と最も多く、「自宅」が21.7%、「民間企業が経営するスポーツ施設」が21.2%と続いている。

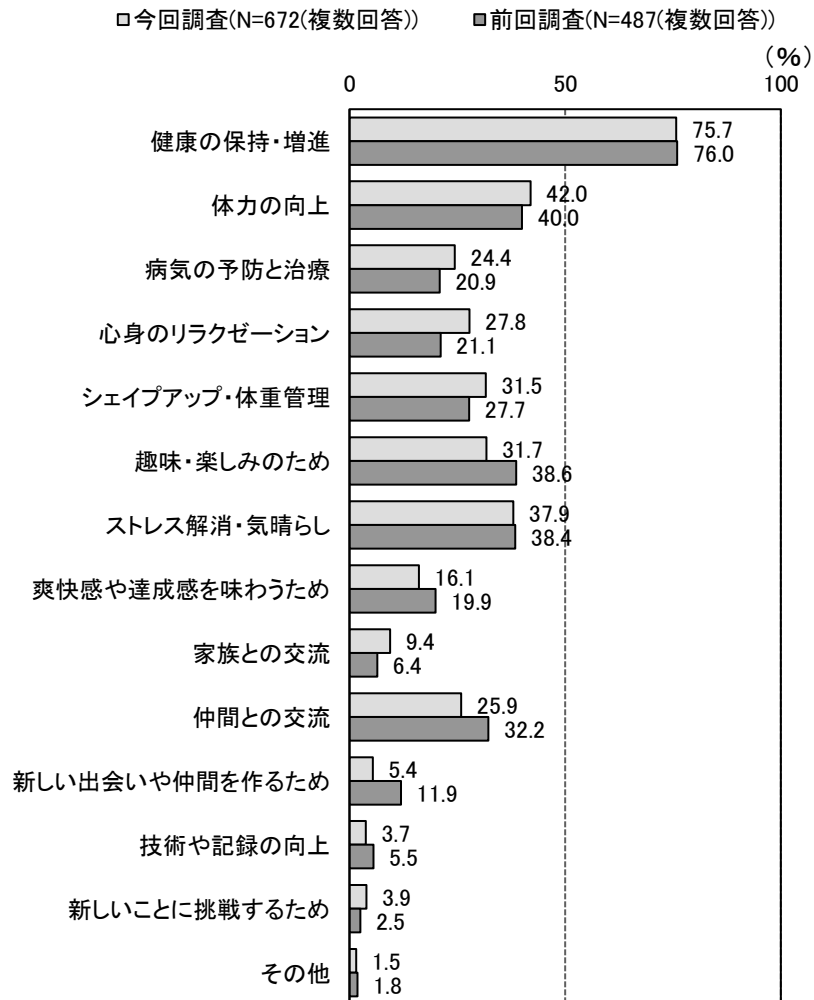
◆複数回答する方が多かったため、今回調査では複数回答として集計している。



※今回調査追加項目

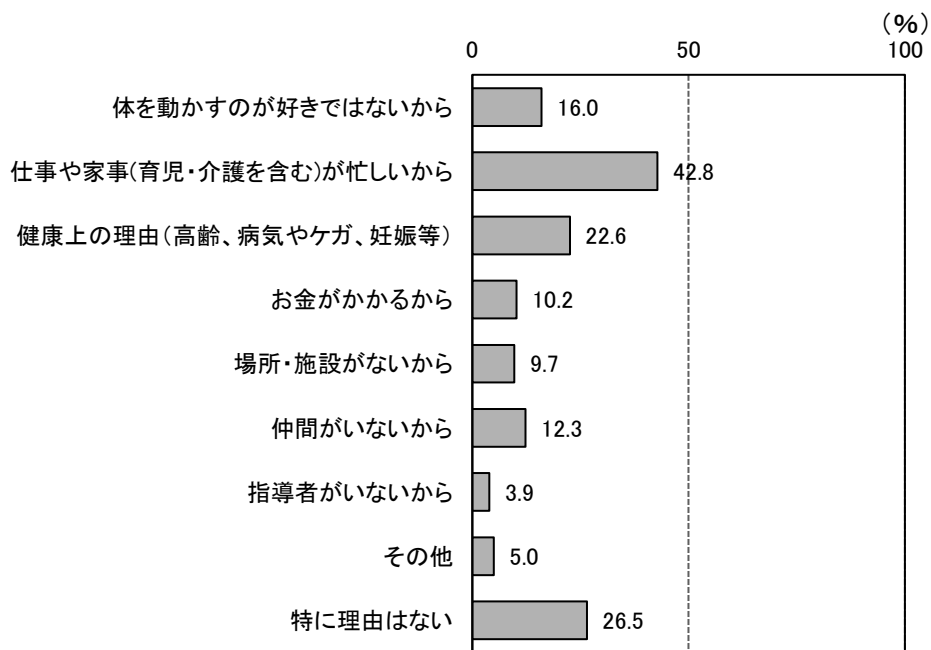
問 11 [運動・スポーツをされた方のみ] あなたがスポーツを現在行っている理由は何ですか？

◆ 「健康の保持・増進」が75.7%と最も多く、「体力の向上」が42.0%、「ストレス解消・気晴らし」が37.9%と続いている。前回調査と比較すると、「心身のリラクゼーション」が6.7ポイント増加し、「仲間との交流」は6.3ポイント減少、「新しい出会いや仲間を作るため」は6.5ポイント減少している。



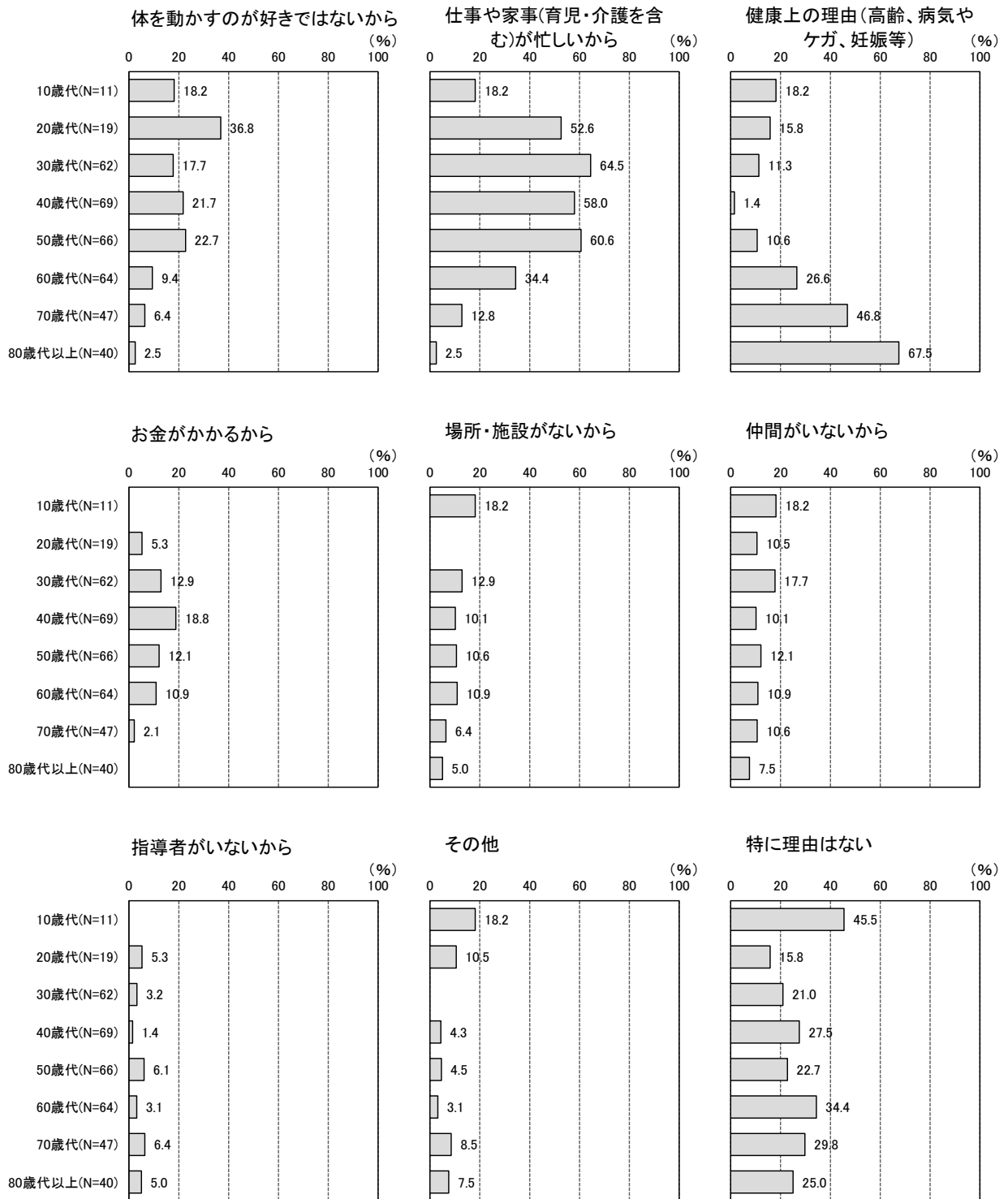
問 12 [運動・スポーツをされなかった方のみ] この1年間に運動やスポーツをしなかったのはどのような理由からですか？

- ◆ 「仕事や家事が忙しいから」が42.8%と最も多く、「特に理由はない」が26.5%、「健康上の理由」が22.6%と続いている。
- ◆ 年齢別にみると、20歳代～50歳代で「仕事や家事が忙しいから」が5割を超えており、60歳代以上で「健康上の理由」が高くなっている。



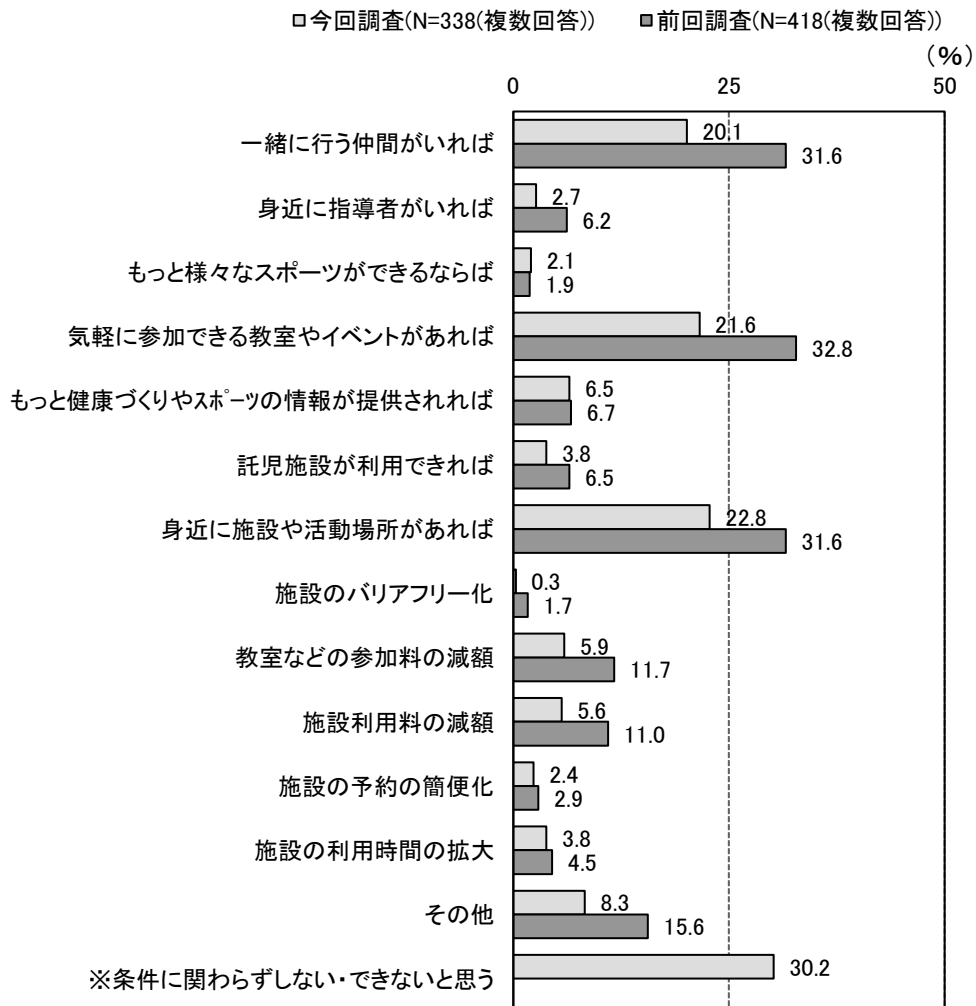
N=381(複数回答)

【年齢別】



問 13 [運動・スポーツをされなかった方のみ] 今後、どのような条件が整えば、運動やスポーツを行うと思いますか？

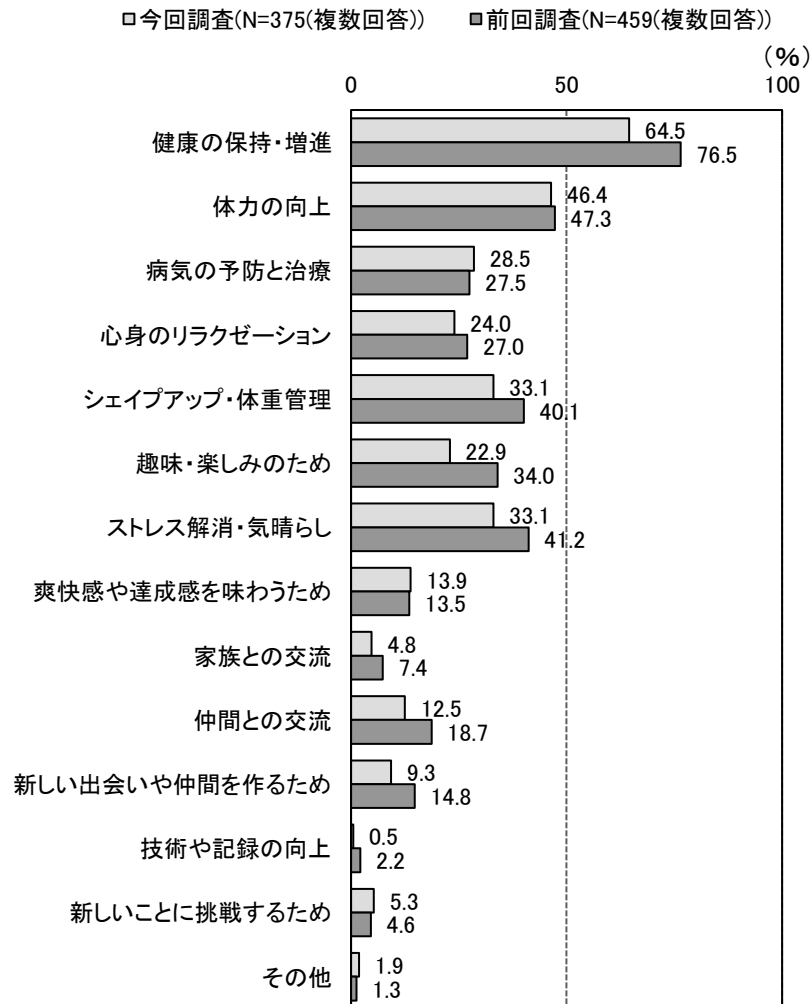
◆「条件に関わらずしない・できないと思う」が 30.2%と最も多く、「身近に施設や活動場所があれば」が 22.8%、「気軽に参加できる教室やイベントがあれば」が 21.6%と続いている。前回調査と比較すると、「一緒に行く仲間がいれば」、「気軽に参加できる教室やイベントがあれば」「身近に施設や活動場所があれば」が大きく減少している。



※今回調査追加項目

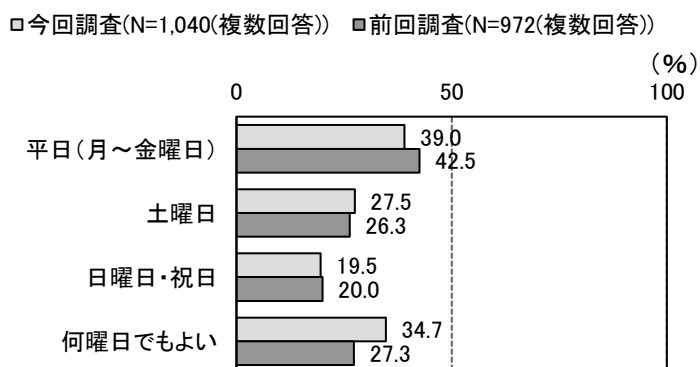
問 14 [運動・スポーツをされなかった方のみ] あなたが運動やスポーツを行うとしたら、
どのような理由で行いますか？

◆ 「健康の保持・増進」が 64.5%と最も多く、「体力の向上」が 46.4%、「シェイプアップ・体重管理」「ストレス解消・気晴らし」がそれぞれ 33.1%と続いている。前回調査と比較すると、「健康の保持・増進」が 12.0 ポイントと大きく減少している。



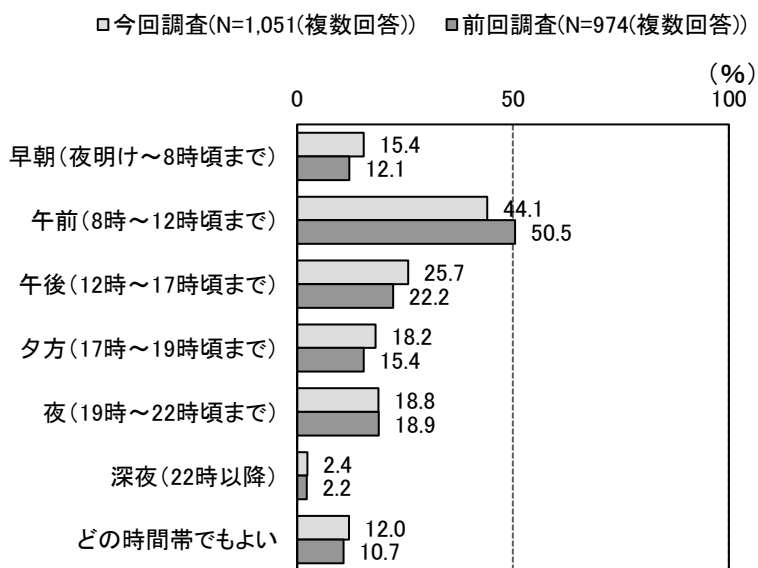
問 15 継続的に運動・スポーツを行う場合、何曜日がよいですか？

◆ 「平日」が39.0%と最も多く、「何曜日でもよい」が34.7%、「土曜日」が27.5%と続いている。



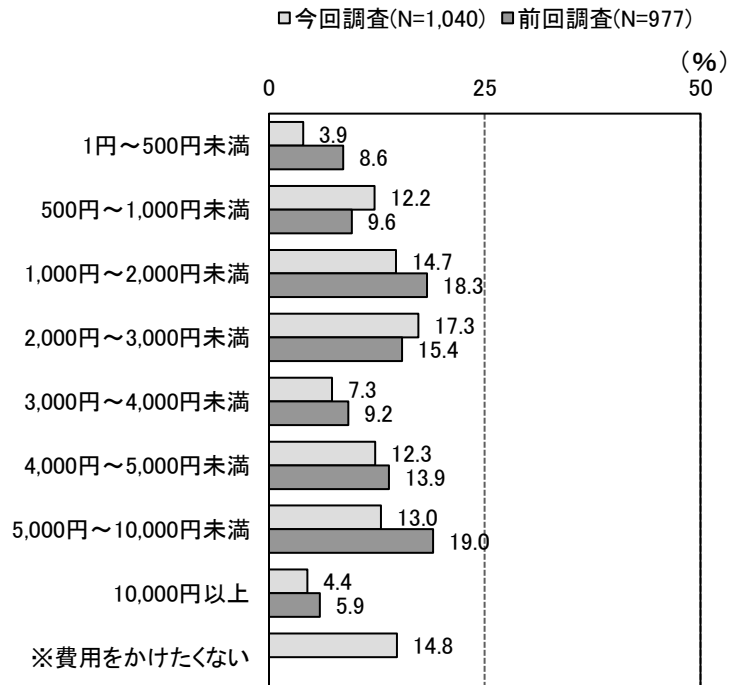
問 16 継続的に運動・スポーツを行う場合、どの時間帯がよいですか？

◆ 「午前」が44.1%と最も多く、「午後」が25.7%、「夜」が18.8%と続いている。



問 17 あなたご自身が運動・スポーツ活動を行うために、1ヵ月どの程度の費用までならば、支払う意思がありますか？

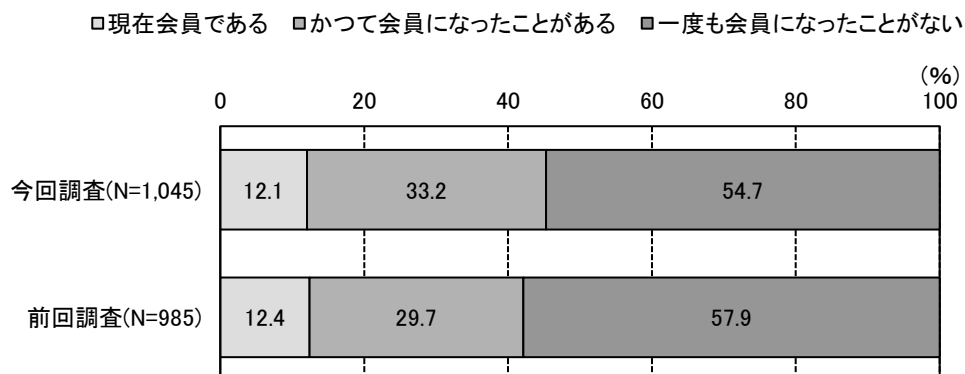
◆ 「2,000円～3,000円未満」が17.3%と最も多く、「費用をかけたくない」が14.8%、「1,000円～2,000円未満」が14.7%と続いている。



※今回調査追加項目

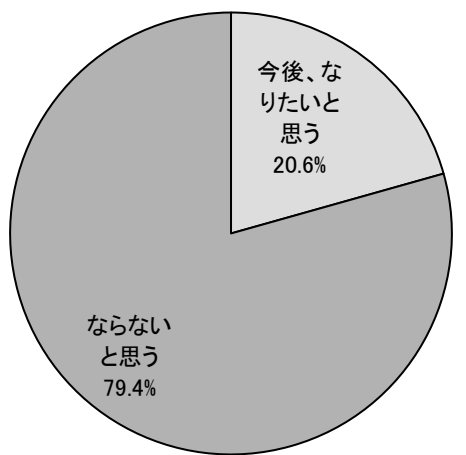
問 18 あなたは、民間企業が経営するスポーツクラブやフィットネスクラブの会員になったことがありますか？

◆ 「一度も会員になったことがない」が54.7%と最も多く、「かつて会員になったことがある」が33.2%、「現在会員である」が12.1%と続いている。




(付問) 問 18 で「かつて会員になったことがある」、「一度も会員になったことがない」と答えた方にお
うかがいします。今後、会員になりたいと思いますか？

◆ 「ならないと思う」が 79.4%、「今後、なりたいと思う」が 20.6%となっている。



問 19 現在行っているものも含め、今後行ってみたいと思う運動・スポーツはありますか？

◆ 「ウォーキング」が49.5%と最も多く、「体操」が43.6%、「トレーニング」が37.2%と続いている。前回調査と比較すると、「体操」が14.9ポイント、「トレーニング」が12.5ポイント増加している。

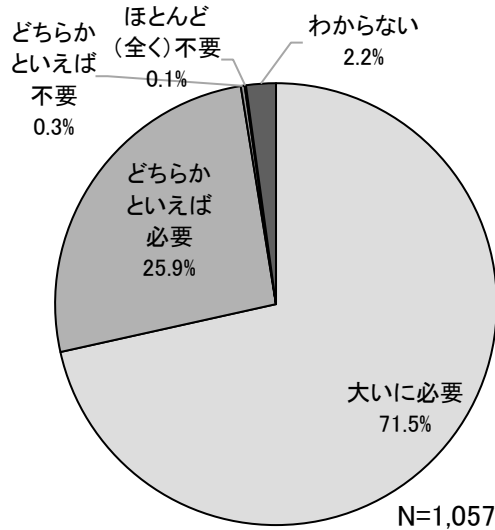


※今回調査追加項目

【子どものスポーツや外遊びの場について】

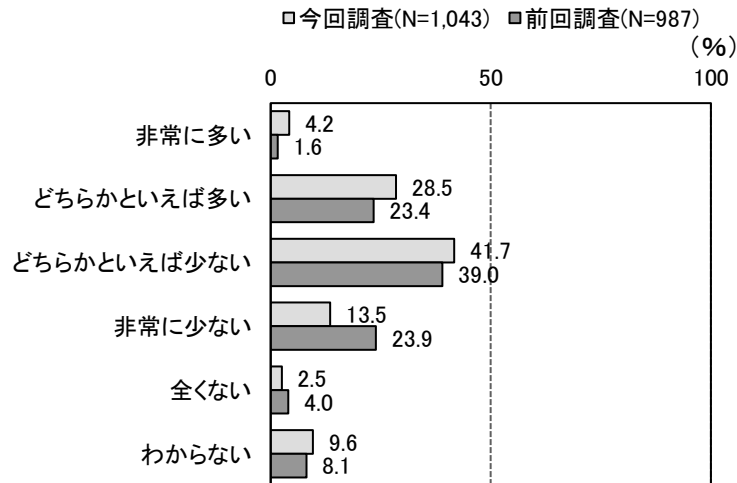
問 20 あなたは、今の子どもたちがスポーツをする機会は必要だと感じますか？

◆ 「大いに必要」が71.5%、「どちらかといえば必要」が25.9%で、合わせて97.4%と大多数が必要と回答している。



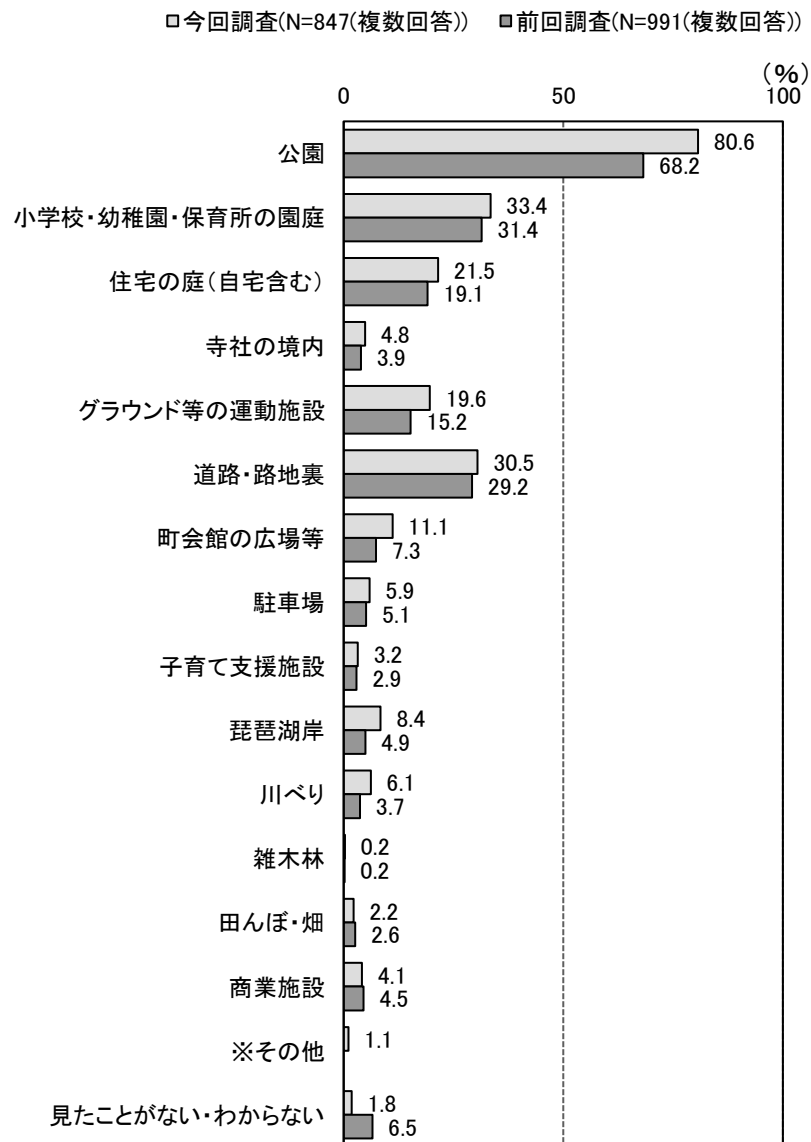
問 21 あなたの身近に、子どもの外遊びの場（自由に体を動かしたり、遊びができるような屋外の場所・空間、公園等）がどの程度ありますか？

◆ 「どちらかといえば少ない」が41.7%、「非常に少ない」が13.5%、「全くない」が2.5%で、これらを合わせると57.7%が少ない・ないと回答しているが、前回調査と比較すると、9.2ポイント減少している。



(付問) 問 21 で「1. 非常に多い」～「4. 非常に少ない」のいずれかを答えた方におうかがいします。
あなたの身近にある、子どもが外遊びしているのを見かける場所はどのような場所がありますか？

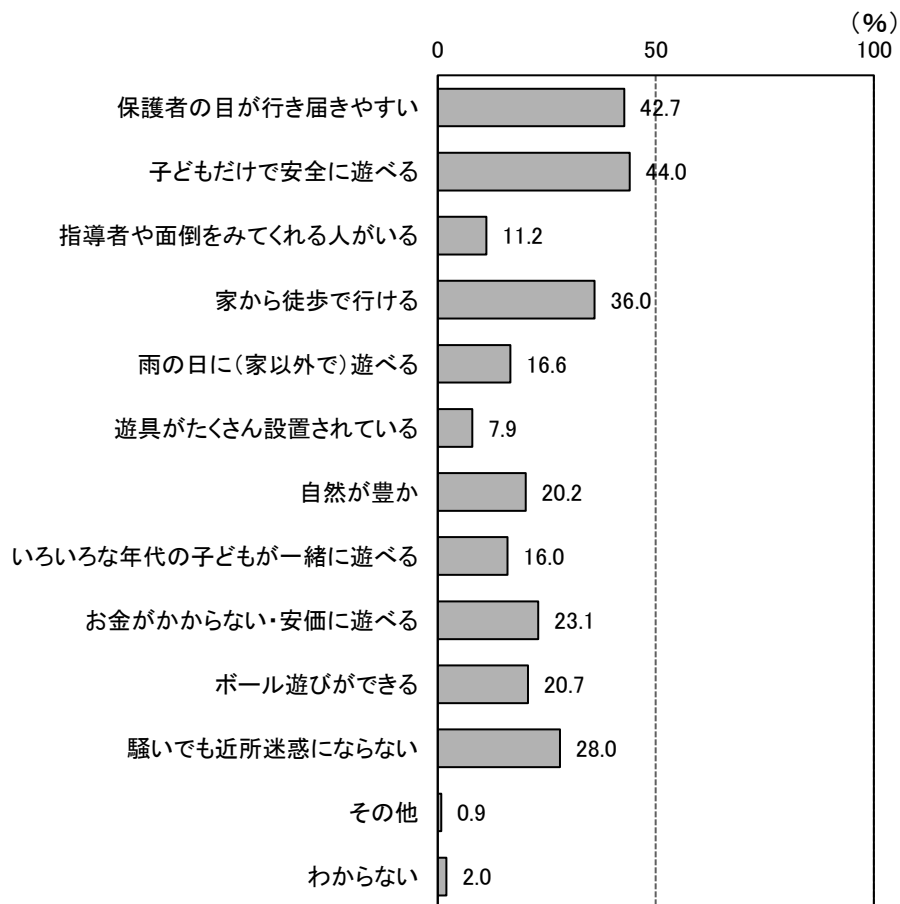
◆ 「公園」が 80.6%と最も多く、「小学校・幼稚園・保育所の園庭」が 33.4%、「道路・路地裏」が 30.5%と続いている。前回調査と比較すると「公園」が 12.4ポイントと大きく増加している。



※今回調査追加項目

問 22 あなたの身近に、どのような子どもの外遊びの場があればよいと思いますか？

◆ 「子どもだけで安全に遊べる」が 44.0%と最も多く、「保護者の目が行き届きやすい」が 42.7%、「家から徒歩で行ける」が 36.0%と続いており、安全性が重要視されていることがうかがえる。




N=931(3つまでの複数回答)

【運動・スポーツ施設の利用について】

問 23 過去1年間であなたが利用した草津市内の公共のスポーツ施設はどこですか？

◆ 「どれもない」を除くと、「矢橋帰帆島グラウンド」が12.8%と最も多く、「ロクハ公園プール」が11.3%が続いている。



※前回「三ツ池運動公園」となっていた選択肢を今回調査で「三ツ池運動公園多目的グラウンド」と「三ツ池テニスコート」に分割

問 24 あなたは、市営のスポーツ施設に対して、どのような印象をお持ちですか？

①～⑬の項目についてお答えください。


◆ 比較的评价が高い項目として、「①利用料金」、「⑨開館時間」、「⑩閉館時間」、「⑪職員の対応」、「⑫安全」となっている。逆に、評価が低い項目は、「③不足している」、「⑦利用手続きが面倒」、「⑬交通アクセス」となっている。

◆ 前回調査と比較すると、全体的に評価が高くなっている。

	今回調査			前回調査		
	0	50	100 (%)	0	50	100 (%)
①利用料金が安い(N=986)	33.4	12.1	54.6	32.3	14.8	52.9
②身近な場所に設置されている(N=979)	33.9	32.5	33.6	27.1	39.5	33.4
③不足している(N=977)	34.1	22.7	43.2	39.4	17.9	42.7
④老朽化している(N=970)	22.1	22.7	55.3	30.2	16.1	53.7
⑤清潔である(N=980)	20.0	20.9	59.1	14.6	27.0	58.4
⑥バリアフリー化がされている(N=971)	13.4	15.3	71.3	10.1	19.9	70.1
⑦利用手続きが面倒である(N=974)	27.4	16.8	55.7	27.3	16.9	55.9
⑧予約ができない(N=970)	14.9	17.0	68.0	13.5	13.5	72.9
⑨開館時間が遅い(N=973)	7.2	26.1	66.7	8.8	24.5	66.7
⑩閉館時間が早い(N=972)	12.0	22.0	65.9	16.6	17.8	65.5
⑪職員の対応がていねい(N=971)	17.9	8.0	74.0	14.1	10.6	75.2
⑫安全である(N=975)	29.4	6.8	63.8	23.9	7.9	68.3
⑬交通アクセスがよい(N=982)	19.9	31.4	48.8	15.0	35.6	49.4


問 25 あなたは、公立の小学校・中学校の体育館やグラウンドなどの体育施設が市民に開放されていることを知っていますか？

◆ 「この1年間に利用した」は6.1%と少なく、「知っていたが、この1年間には利用しなかった」が31.3%で、これらを合わせた認知度は37.4%となっている。前回調査と比較すると認知度は3.8ポイント減少している。



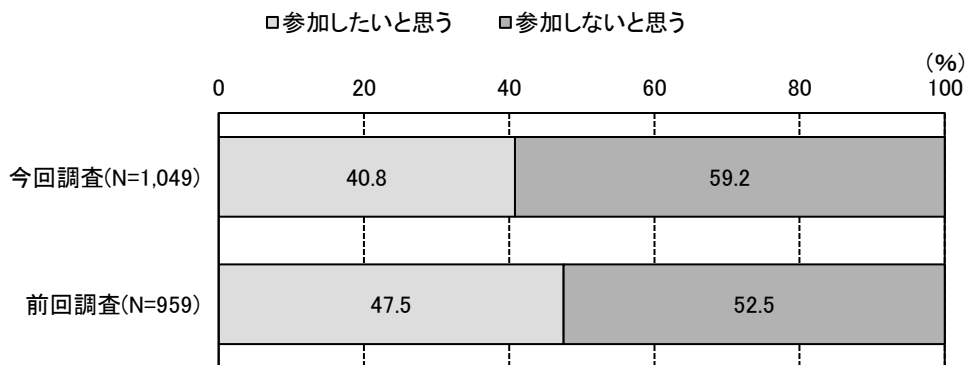
問 26 あなたの住む地域には、地域まちづくりセンターや町内会館がありますが、この施設が利用できることを知っていますか？

◆ 「知っていた」が64.6%、「知らなかった」が35.4%となっている。前回調査と比較すると、「知っていた」が4.3ポイント減少している。



問 27 問 26 の施設の空きスペースを活用して、簡単な運動や健康づくりの講座・教室を実施することになればあなたは、そのような講座や教室に参加したいと思いますか？

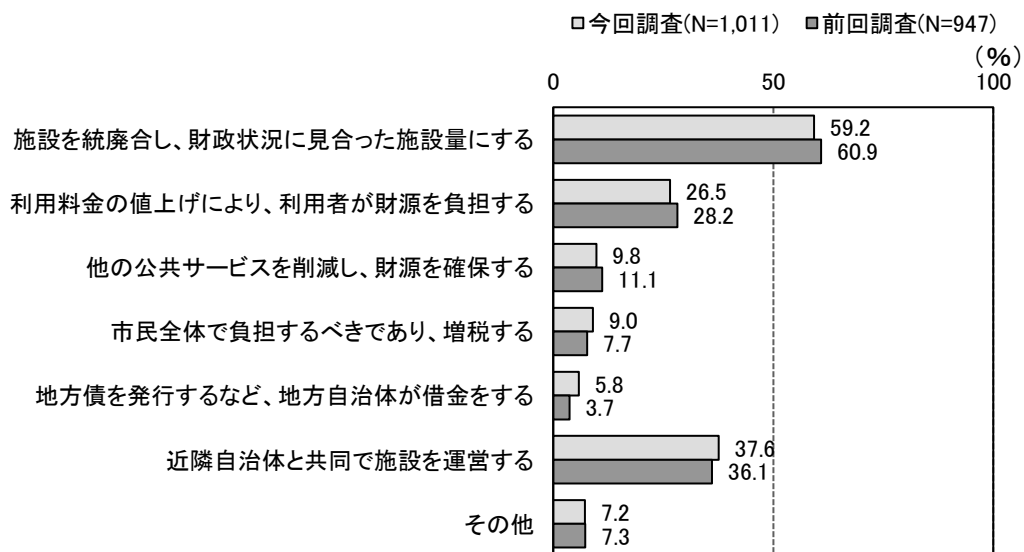
◆ 「参加したいと思う」が 40.8%、「参加しないと思う」が 59.2%となっている。前回調査と比較すると、「参加したいと思う」が 6.7 ポイント減少している。



※前回調査における選択肢「参加する」と「参加したいと思う」を合計して今回調査における「参加したいと思う」と比較した。また、前回調査における選択肢「参加しない」と「参加しないと思う」を合計して今回調査における「参加しないと思う」と比較した。

問 28 近年、公共施設の老朽化が全国的な問題になりつつありますが、草津市のスポーツ施設においても、将来的に大規模な改修や建替え等の費用が必要となり、財政的にすべての施設を維持していくことが難しくなることも予想されます。将来、施設の建替えや維持に必要な財源が不足する場合、どのように対応すべきと考えますか？


◆ 「施設を統廃合し、財政状況に見合った施設量にする」が 59.2%と最も多く、「近隣自治体と共同で施設を運営する」が 37.6%、「利用料金の値上げにより、利用者が財源を負担する」が 26.5%と続いている。



【地域でのスポーツ活動やスポーツイベントについて】

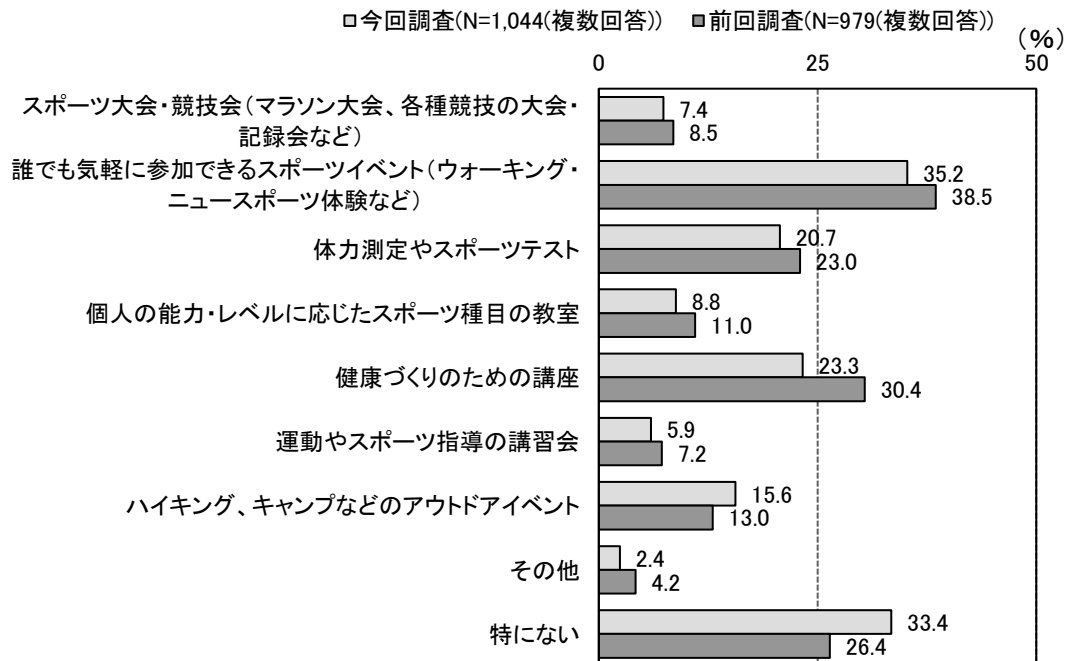
問 29 あなたは、草津市内で開催される以下の運動・スポーツイベントのことを知っていますか？
①～⑭の項目についてお答えください

◆最も参加率が高いのは、「①市民体育大会」で 19.5%となっている。認知度（「参加したことがある」と「知っているが、参加したことはない」を合計）が高いのは、「①市民体育大会」が 59.2%、「⑪草津市体力づくり歩こう会」が 43.8%、「⑥草津市スポーツ協会の子ども向け教室」が 40.4%となっている。



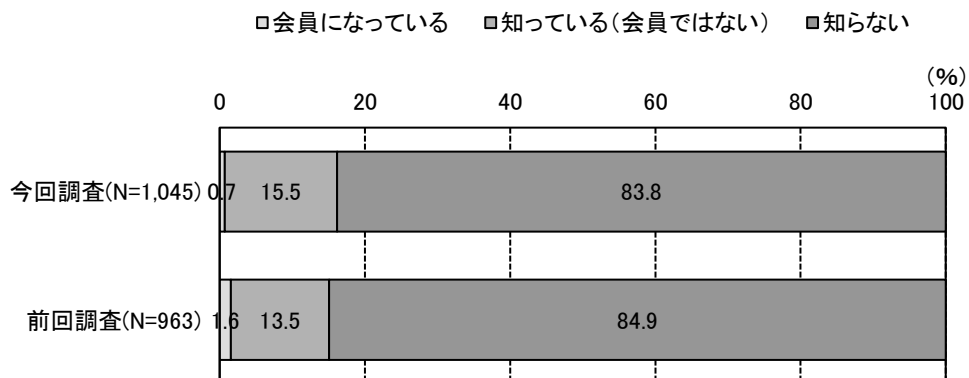
問 30 あなたは、以下に示す健康づくりやスポーツに関する講座・行事・イベントの中で、どのようなものならば、参加したいと思いますか？

◆ 「特にない」を除くと、「誰でも気軽に参加できるスポーツイベント(ウォーキング・ニュースポーツ体験など)」が 35.2%と最も多く、「健康づくりのための講座」が 23.3%、「体力測定やスポーツテスト」が 20.7%と続いている。



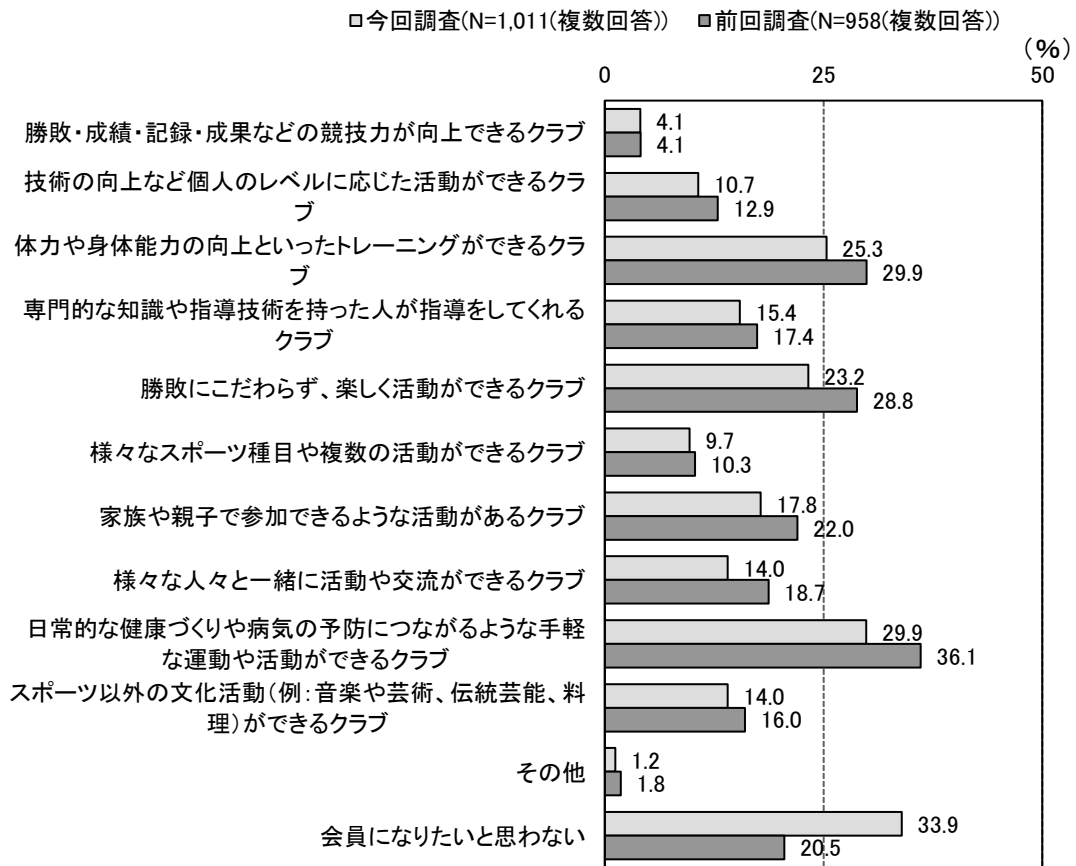
問 31 あなたは、草津市にある総合型地域スポーツクラブのことを知っていますか？

◆ 「知らない」が 83.8%と最も多く、「会員になっている」「知っている(会員ではない)」を合計した「知っている」人は 16.2%にとどまっている。前回調査と比較しても大きな差はない。

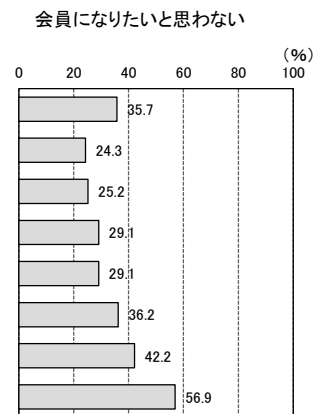
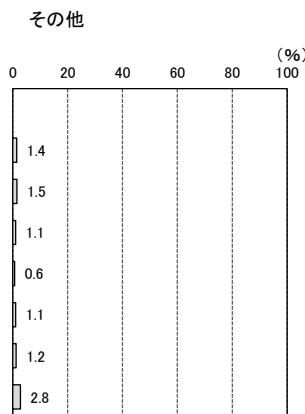
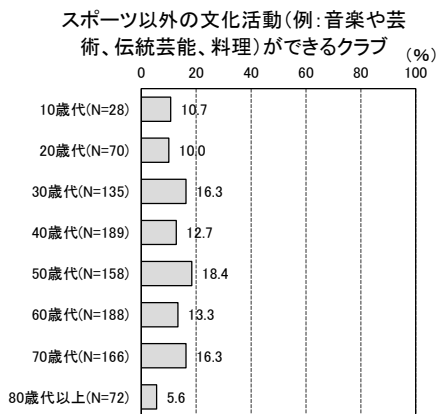
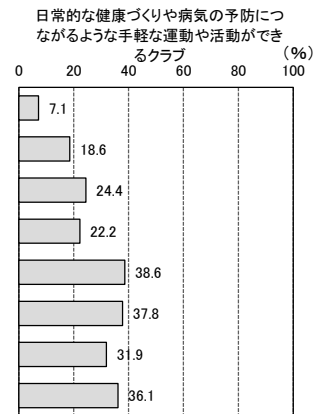
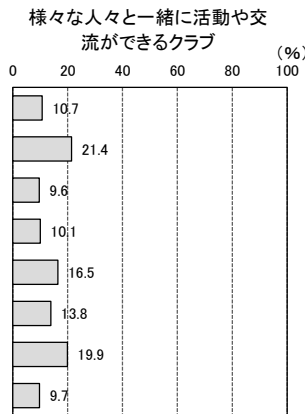
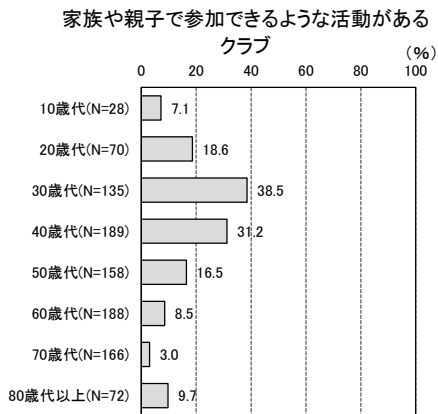
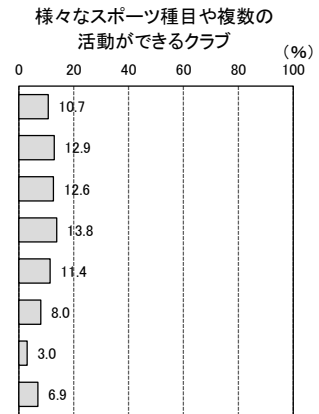
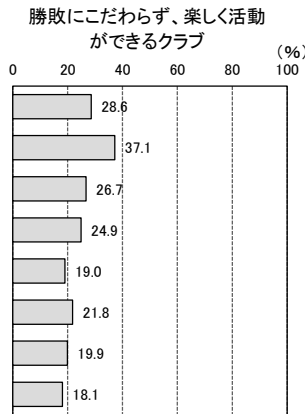
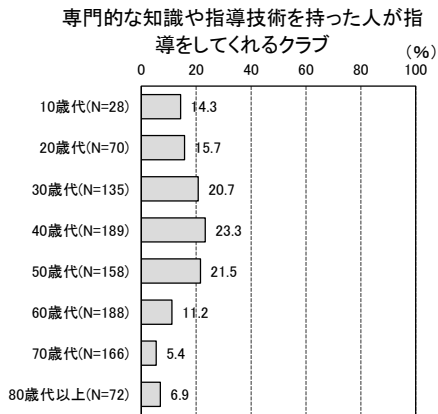
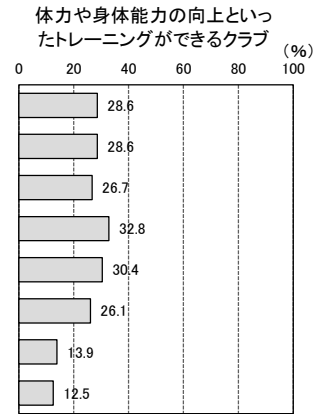
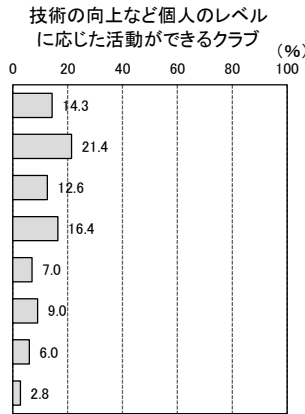
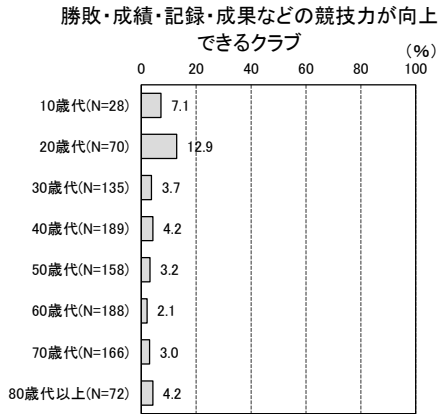


問 32 総合型地域スポーツクラブについて、どのようなことができるクラブであれば、会員になってもいい（現在すでに会員の方は、会員で居続けてもいい）と思いますか？

◆「会員になりたいと思わない」を除くと、「日常的な健康づくりや病気の予防につながるような手軽な運動や活動ができるクラブ」が 29.9%と最も多く、「体力や身体能力の向上といったトレーニングができるクラブ」が 25.3%、「勝敗にこだわらず、楽しく活動ができるクラブ」が 23.2%と続いている。

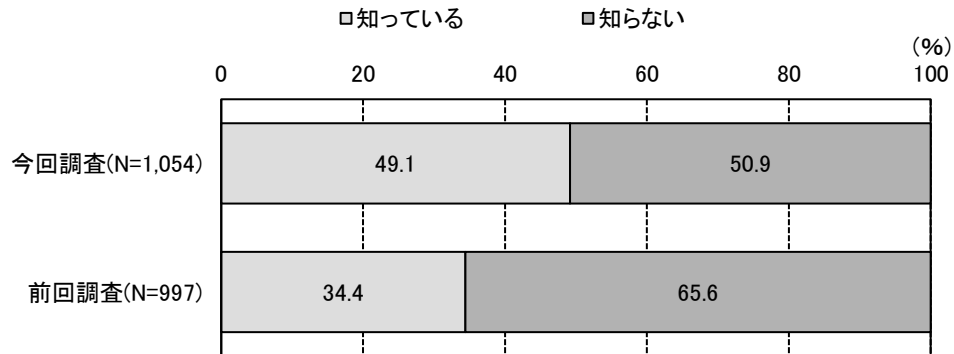


【年齢別】




問 33 令和6年（2024年）に、国民スポーツ大会（国スポ）が滋賀県を会場にして開催されることをご存知ですか？

◆「知っている」が49.1%、「知らない」が50.9%となっている。前回調査と比較すると「知っている」が14.7ポイント増加している。



問 34 令和6年（2024年）開催予定の国スポで、草津市をはじめ、県内各地で開催される国スポ競技を観戦しに行こうと思いませんか？

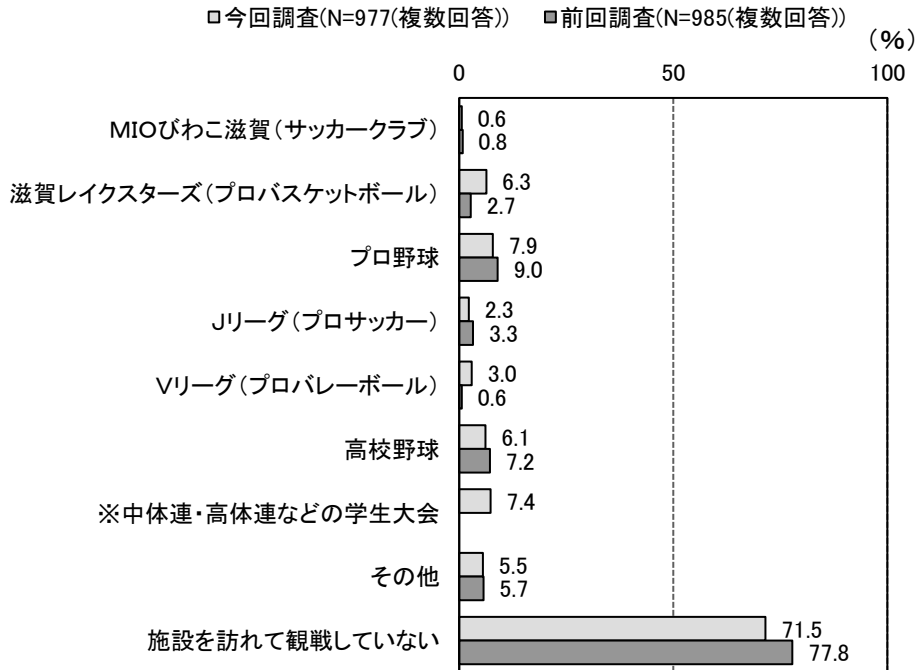
◆「行きたい」が8.2%、「できれば行きたい」が38.2%で、これらを合わせると46.4%が観戦意向を持っている。前回調査と比較すると、観戦したい人は9.7ポイント減少している。



【スポーツ観戦、スポーツ支援活動について】

問 35 あなたは、過去1年間に体育館、アリーナ、競技場、球場、スタジアムといったスポーツ施設を訪れて、プロ・アマを問わず、スポーツ観戦をしましたか？

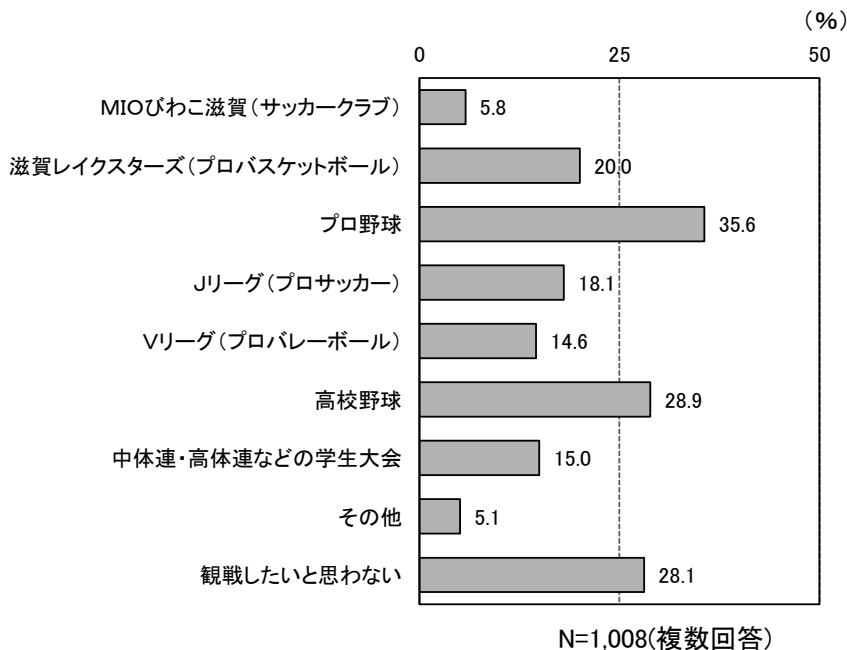
◆ 「施設を訪れて観戦していない」が71.5%と最も多く、実際に観戦したのは、「プロ野球」が7.9%、「中体連・高体連などの学生大会」が7.4%と続いている。



※今回調査追加項目

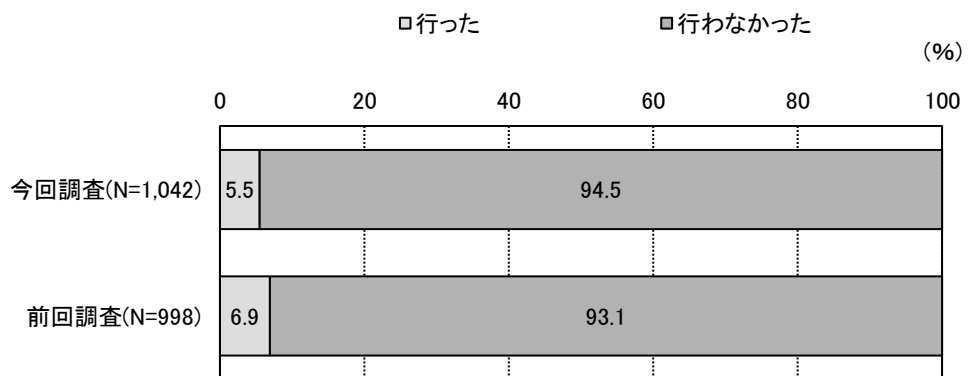
問 36 過去に観戦したことがあるものも含め、今後、スポーツ施設を訪れて、観戦したいと思うものはどのようなスポーツですか？

◆ 「プロ野球」が35.6%と最も多く、「高校野球」が28.9%、「観戦したいと思わない」は28.1%となっている。

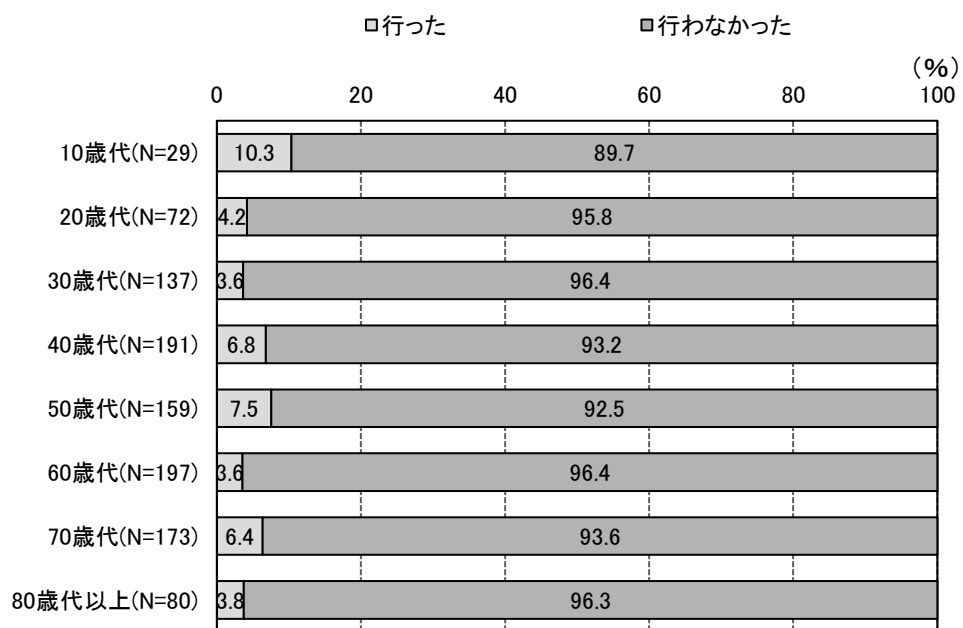


問 37 あなたは過去1年間にスポーツにかかわるボランティア活動（報酬を目的としない活動）を行いましたか？

- ◆ 「行った」が5.5%で、「行わなかった」が94.5%となっている。
- ◆ 年齢別にみると、10歳代が最も高く10.3%となっている。

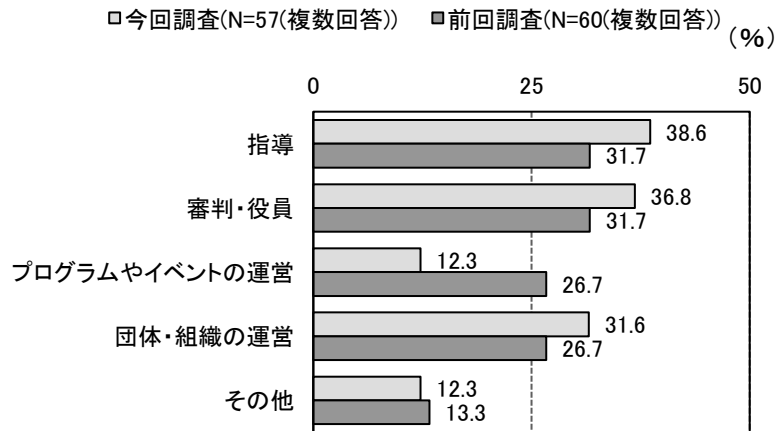


【年齢別】



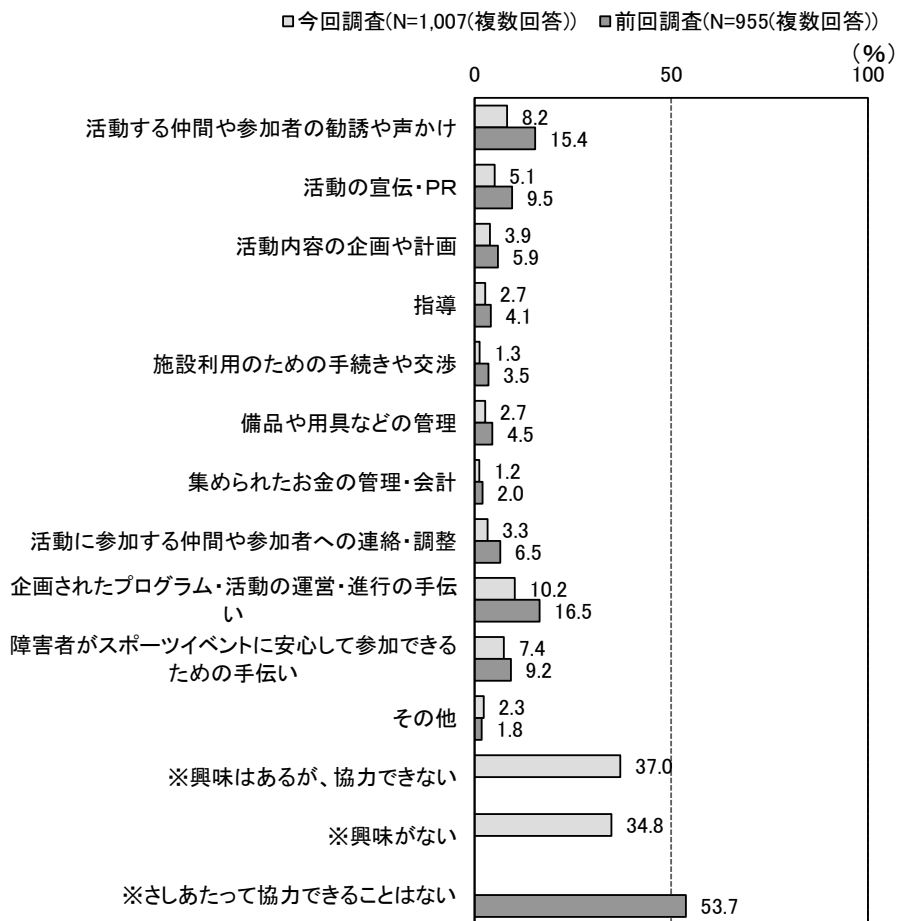
(付問) 問 37 で「1. 行った」と答えた方におうかがいします。
主にどのようなボランティア活動を行いましたか？

◆ 「指導」が 38.6% で最も多く、「審判・役員」が 36.8%、「団体・組織の運営」が 31.6% と続く。



問 38 今後、あなたの身近なところで、健康づくりや運動・スポーツの講座・教室・活動が行われることになった場合、機会があれば協力してもよいと思いますか？

◆ 「興味はあるが協力できない」が 37.0% と最も多く、「興味がない」が 34.8% となっている。具体的内容としては、「企画されたプログラム・活動の運営・進行の手伝い」が 10.2% と最も多くなっている。

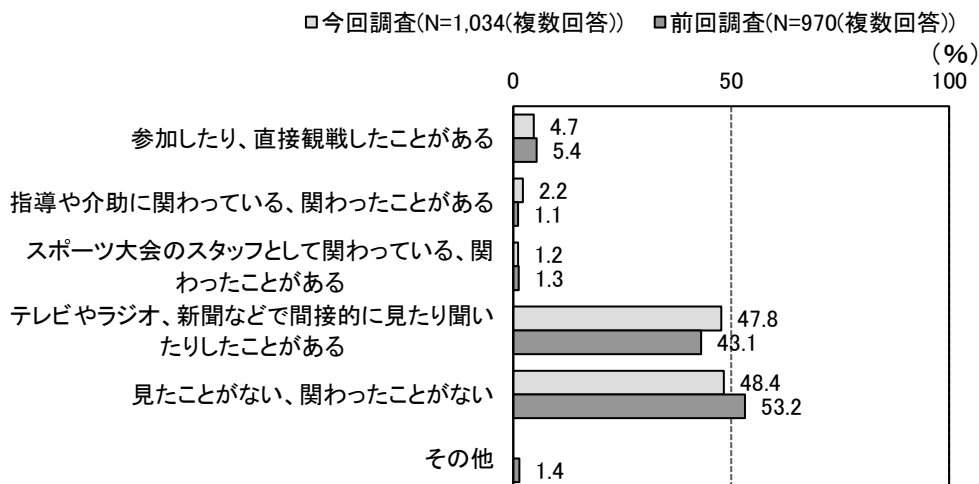


※ 「さしあたって協力できることはない」は前回のみ、「興味はあるが、協力できない」「興味がない」は今回のみの選択肢

【障害者スポーツについて】

問 39 障害者スポーツについて、参加・観戦したり、関わったことがありますか？

- ◆ 「見たことがない、関わったことがない」が 48.4%と最も多いものの、「テレビやラジオ、新聞などで間接的に見たり聞いたりしたことがある」も 47.8%と半数近くを占める。「参加したり、直接観戦したことがある」は 4.7%となっている。




【草津市の運動・スポーツの取組について】

問 40 草津市の運動・スポーツの取組について、どのくらい満足されているか、どのくらい重要かについて、それぞれあてはまる番号に○印を1つずつつけてください。

【満足度】

- ◆ いずれの取組についても「わからない」が過半数を占め、「普通」が 30%前後で続いている。
- ◆ 加重平均でみると、「普通」を超えるのは「②生涯スポーツ活動の推進」の 0.01 のみで、「⑤スポーツ環境の充実」が-0.08、「①子どもの体力向上とスポーツ活動の推進」が-0.03、「④競技スポーツの推進」が-0.02 で満足度が低くなっている。



※満足度の加重平均は「満足」：2、「やや満足」：1、「普通」：0、「やや不満」：-1、「不満」：-2 で算出

【重要度】

◆加重平均は全項目で0を上回っており、すべての取組が重要と考えられているが、特に「①子どもの体力向上とスポーツ活動の推進」(0.97)、「②生涯スポーツ活動の推進」(0.71)、「⑤スポーツ環境の充実」(0.65)で重要度が高くなっている。

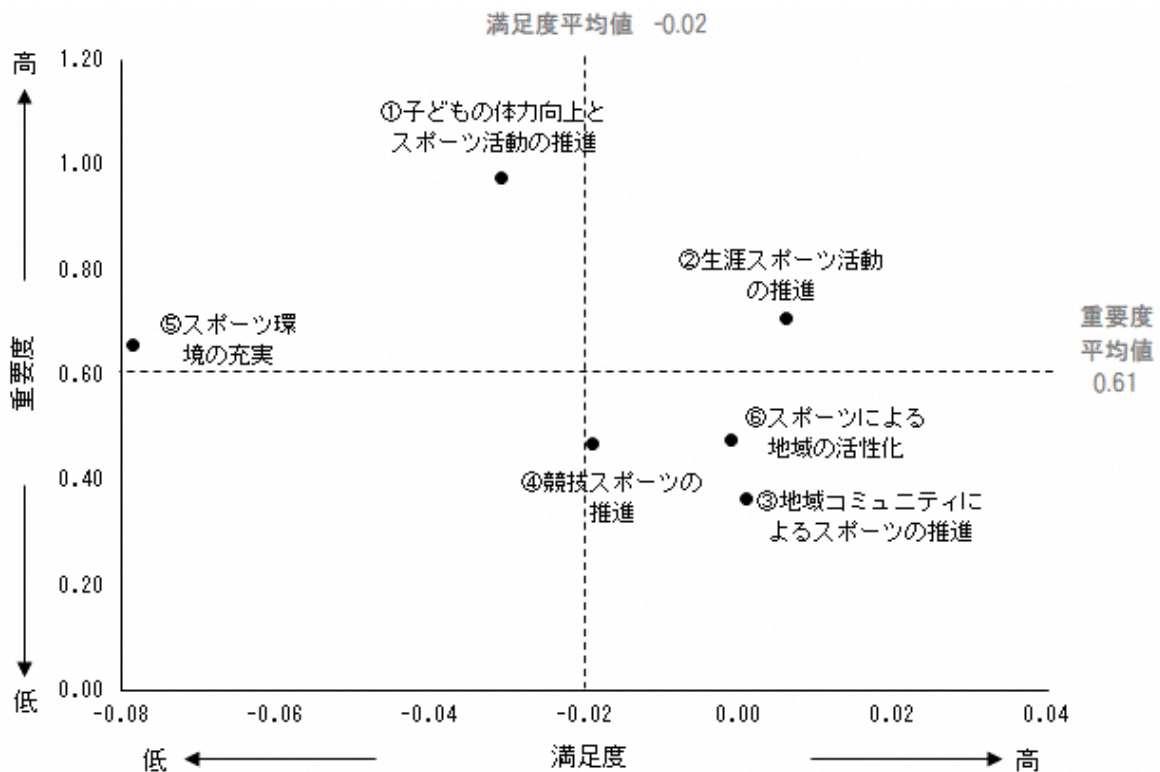
	重要	やや重要	普通	あまり重要でない	重要でない	わからない	加重平均点
①子どもの体力向上とスポーツ活動の推進(N=987)	36.6	27.1	15.5	1.2	18.8	0.8	0.97
②生涯スポーツ活動の推進(N=992)	22.8	29.4	26.1	1.3	18.5	1.3	0.71
③地域コミュニティによるスポーツの推進(N=995)	12.9	21.1	37.3	5.0	21.0	2.7	0.36
④競技スポーツの推進(N=995)	17.0	20.8	33.1	3.7	23.3	2.1	0.47
⑤スポーツ環境の充実(N=991)	21.0	26.7	27.9	1.3	22.0	0.8	0.65
⑥スポーツによる地域の活性化(N=994)	16.6	22.2	32.8	3.5	22.6	2.2	0.47

※重要度の加重平均は「重要」:2、「やや重要」:1、「普通」:0、「あまり重要でない」:-1、「重要でない」:-2で算出

■満足度と重要度の加重平均値の相関図


◆横軸を重要度、縦軸を満足ととし、加重平均点で散布図を作成。平均値で4象限に区分し、相対的な位置づけを明らかにした。加重平均については、満足度が-0.02、重要度は0.61であり、満足度は「普通=0」を下回っており、全体的に取組に対して不満を感じていると言える。

◆重要度が高く満足度が低いのは、「①子どもの体力向上とスポーツ活動の推進」、「⑤スポーツ環境の充実」で、特に重点的取り組む必要がある。



問 41 あなたは、健康づくりや運動・スポーツ活動を実施するための情報が入手できていますか？

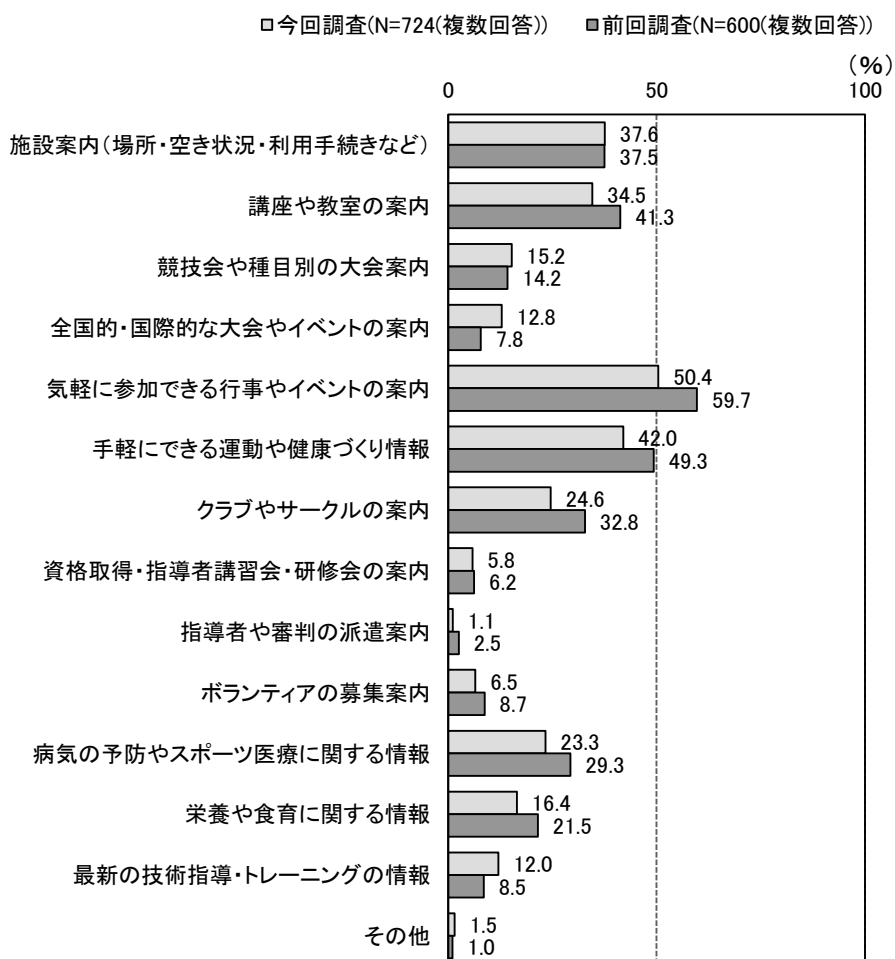
◆ 「入手できていない」が 47.8%と最も多く、「必要ない」が 23.1%、「入手できてるが不十分」が 20.4%と続いている。前回調査と比較すると、必要ないと回答が 13.8 ポイント減少し、必要だと感じている人が増加している。



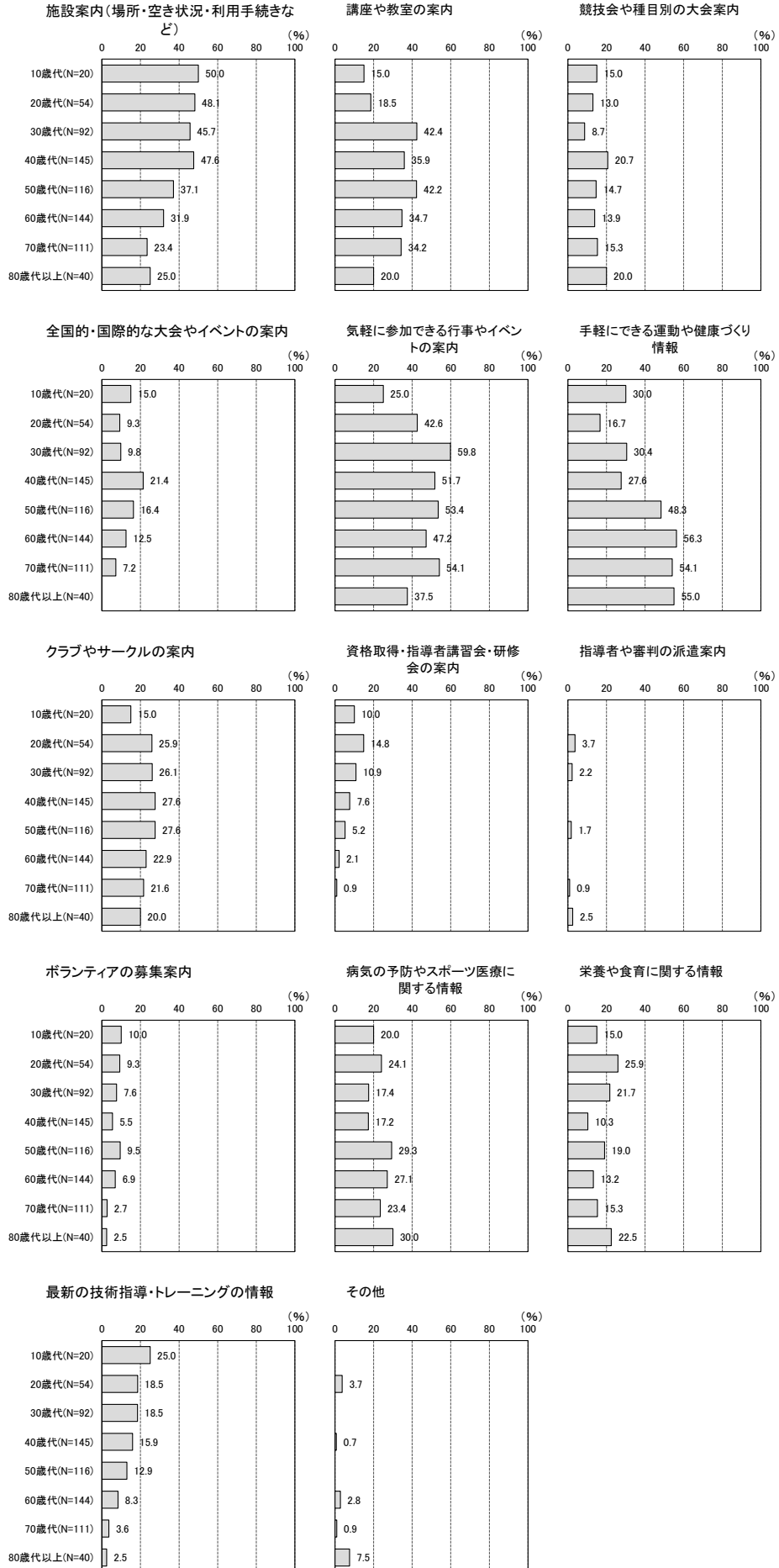
※前回調査は「入手できている」「入手できていない」「必要ない」のみ

(付問)問 41 で「1. 十分入手できている」～「3. 入手できていない」のいずれかを答えた方におうかがいします。あなたが入手したいスポーツ情報は、どのようなものですか？

◆ 「気軽に参加できる行事やイベントの案内」が 50.4%と最も多く、「手軽にできる運動や健康づくり情報」が 42.0%、「施設案内」が 37.6%と続いている。

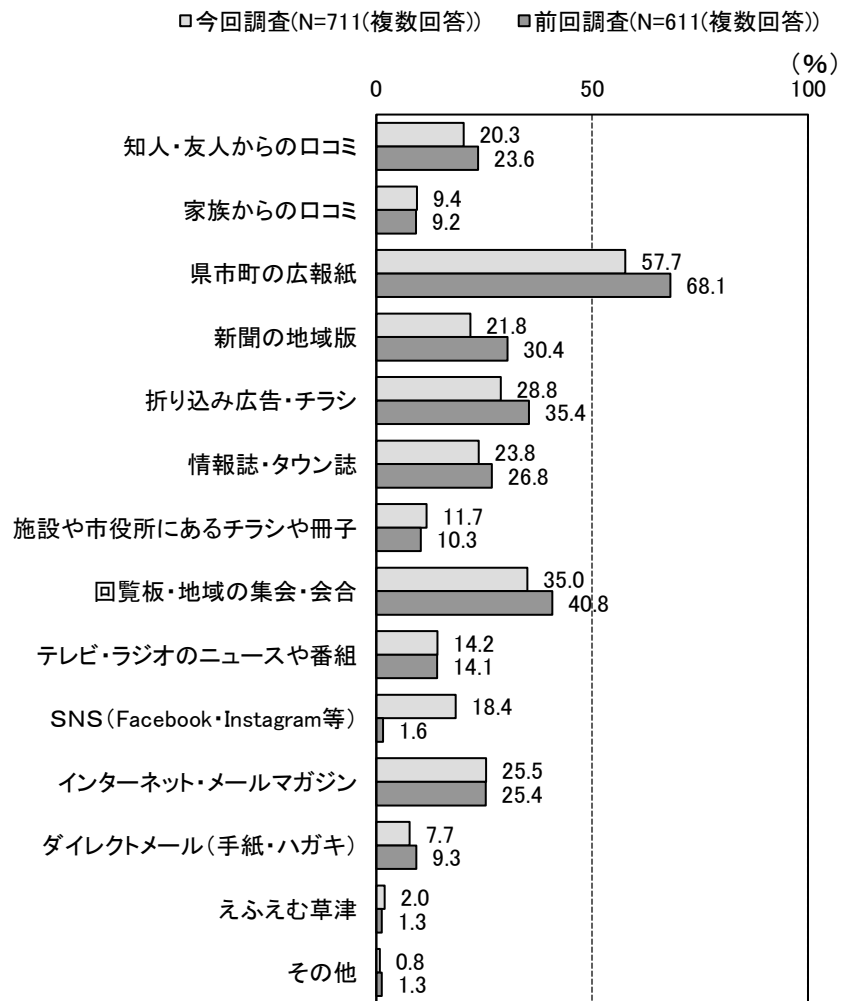


【年齢別】



(付問)問 41 で「1. 十分入手できている」～「3. 入手できていない」のいずれかを答えた方におうかがいします。あなたは、どのような方法であれば情報が入手しやすいですか？

- ◆「**区市町の広報紙**」が 57.7%と最も多く、「**回覧板・地域の集会・会合**」が 35.0%、「**折り込み広告・チラシ**」が 28.8%と続いている。前回調査と比較すると、「**SNS**」が 17ポイントと大きく増加している。
- ◆年齢別にみると、10～20 歳代の若い年齢層で「**SNS**」が 5 割を超えており、年齢層が高くなるについで、「**区市町の広報紙**」や「**回覧板・地域の集会・会合**」等が多くなっている。



【年齢別】

