

草津市のスポーツの推進に関する

市民アンケート（小学生）

調査結果報告書（速報）

令和2年8月

目 次

1. 調査概要.....	1
(1) 調査の目的.....	1
(2) 調査方法.....	1
(3) 報告書の見方.....	1
2. 調査結果.....	3
回答者属性.....	3
休日の過ごし方.....	3
毎日の睡眠時間.....	4
スポーツ・運動の好き嫌い.....	4
スポーツ・運動の実施状況等.....	7
国民スポーツ大会について.....	14
総合型地域スポーツクラブについて.....	15

1 ・ 調査概要

(1) 調査の目的

第2期草津市スポーツ振興計画の策定に向けて、若年層の市民（小学5年生）のスポーツ習慣やスポーツ施設の利用状況、スポーツ観戦、総合型地域スポーツクラブの認知度などに関する基礎的データの把握を目的とする。

(2) 調査方法

- ・調査対象：草津市内小学校5年生 700人程度（14校×50部）
- ・調査方法：学校を通じた配布・回収
- ・調査期間：令和2年7月10日～7月27日
- ・回答数：700件 ※7月31日到着分まで集計

(回答状況)

学校名	回答数（件）
志津小学校	62
志津南小学校	64
草津小学校	54
草津第二小学校	24
洪川小学校	53
矢倉小学校	58
老上小学校	58
老上西小学校	59
玉川小学校	54
南笠東小学校	30
山田小学校	29
笠縫小学校	63
笠縫東小学校	67
常盤小学校	25
計	700

(3) 報告書の見方

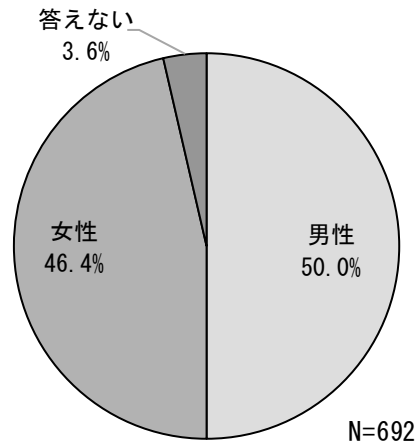
- ・回答比率は、少数第2位以下を四捨五入しているため、合計が100%にならない場合があります。
- ・複数回答の設問については、回答比率の合計が100%を超える場合があります。
- ・図表中の「N」とはNumber of caseの略であり、回答者総数を表しています。
- ・回答比率は、「不明・無回答」を除いて算出している。

2・調査結果

◆回答者属性

問1 あなたの性別は。(○1つ)

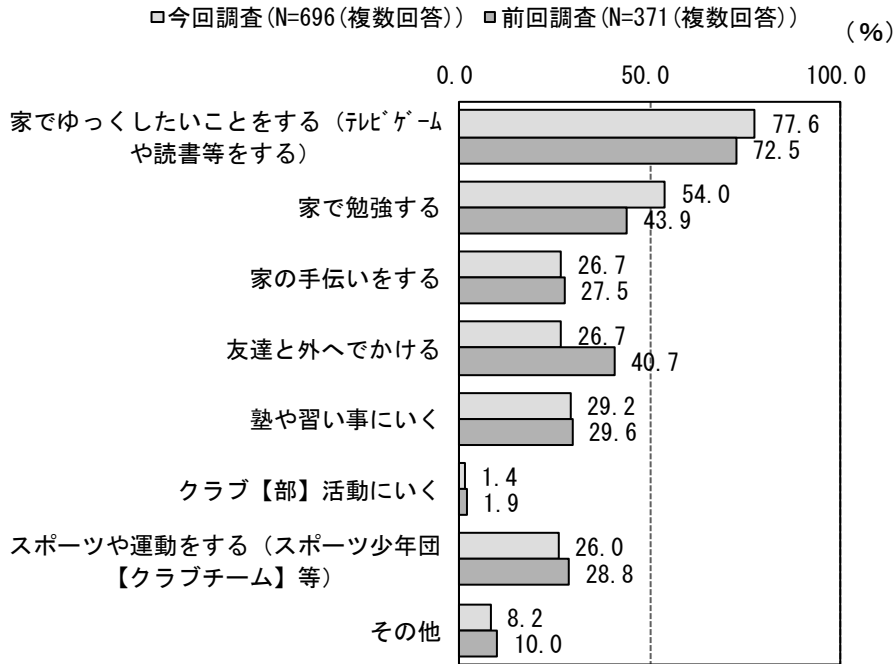
◆「男性」が50.0%、「女性」が46.4%、「答えない」が3.6%となっている。



◆休日の過ごし方

問2 休みの日は、どのようなことをして過ごしていますか。(○3つまで)

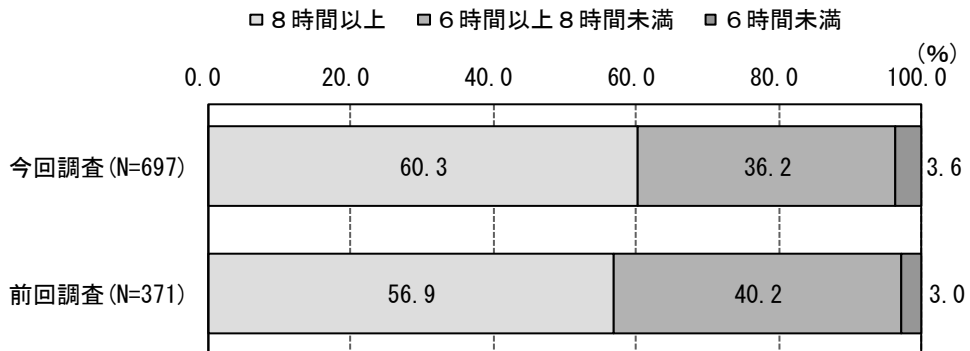
◆「家でゆっくりしたいことをする」が77.6%と最も多く、「家で勉強する」が54.0%、「塾や習い事にいく」が29.2%と続いている。一方で、「スポーツや運動をする」は26.0%、「クラブ【部】活動にいく」は1.4%。



◆毎日の睡眠時間

問3 毎日どのくらい寝ていますか。(○1つ)


◆「8時間以上」が60.3%と最も多く、「6時間以上8時間未満」が36.2%、「6時間未満」が3.6%と続いている。



◆スポーツ・運動の好き嫌い


問4 スポーツや運動をするのは好きですか。(○1つ)

◆「とても好き」が49.4%と最も多く、「どちらかという好き」が34.1%。これらを合わせると83.5%がスポーツや運動をするのが好きと回答し、前回調査と比較すると、2.3ポイント減少している。



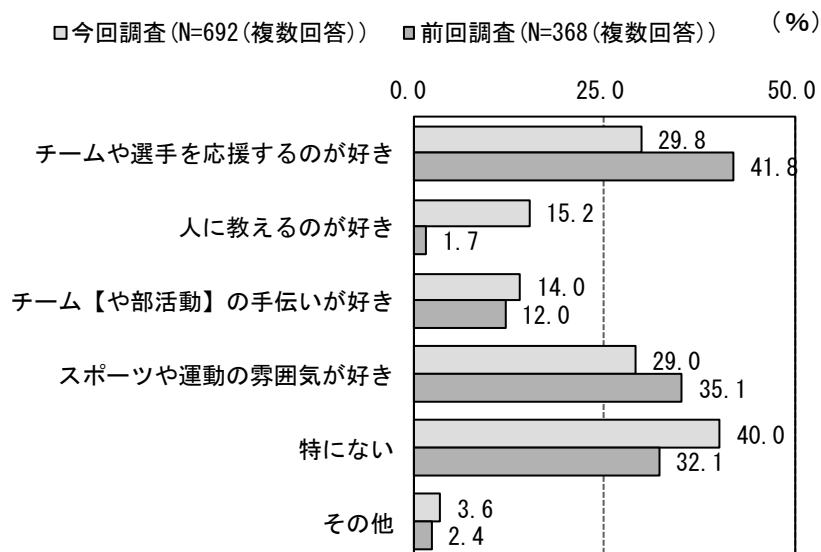
問5 スポーツや運動を見るのは好きですか。(○1つ)

◆「とても好き」が32.5%、「どちらかという好き」が38.4%。これらを合わせると70.9%がスポーツや運動を見るのが好きと回答し、前回調査と比較すると、7.7ポイント減少している。



問6 スポーツや運動をしたり、見たりする他に、スポーツへの好きなかかわり方はありますか。(○いくつでも)


◆「特にない」が40.0%と最も多く、「チームや選手を応援するのが好き」が29.8%、「スポーツや運動の雰囲気が好き」が29.0%と続いている。



◆スポーツ・運動の実施状況等


問7 学校の休み時間（長休み・昼休み）にスポーツや運動をしていますか。（○1つ）

◆「よくする」が27.8%、「時々する」が33.7%。これらを合わせると61.5%が学校の休み時間にスポーツや運動をすると回答し、前回調査と比較すると、10.4ポイント減少している。



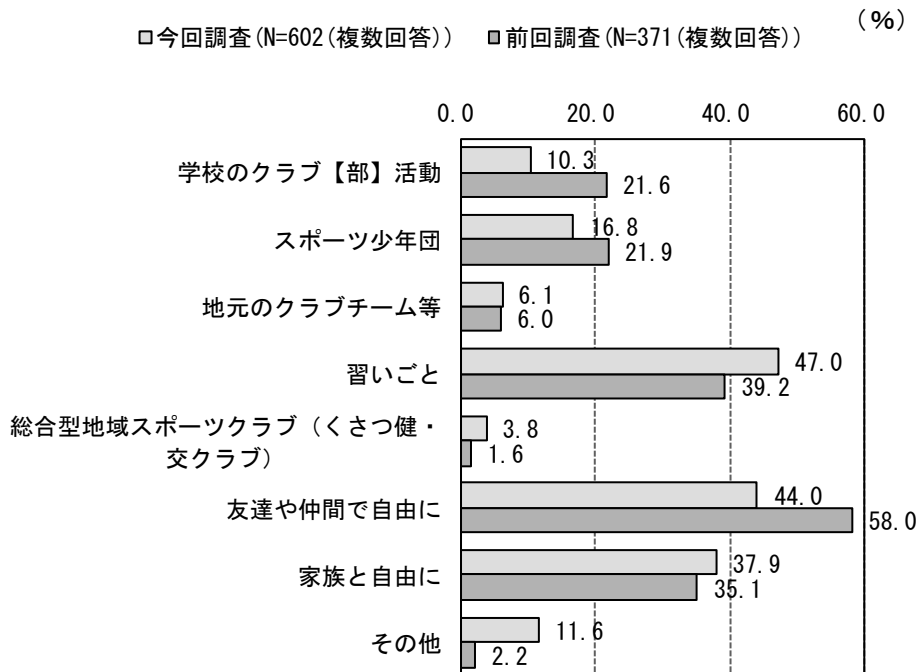
問8 学校の休み時間や体育の授業以外でスポーツや運動をしていますか。（○1つ）

◆「週に1～2回ぐらいしている」が31.9%と最も多く、「週に3～5回ぐらいしている」が24.9%、「ほぼ毎日している」が21.8%と続いている。前回調査と比較すると、「ほぼ毎日している」が6.8ポイント減少、「週に1～2回ぐらいしている」が8.4ポイント増加しており、週に1回以上と定期的に運動しているとの回答が減少している。



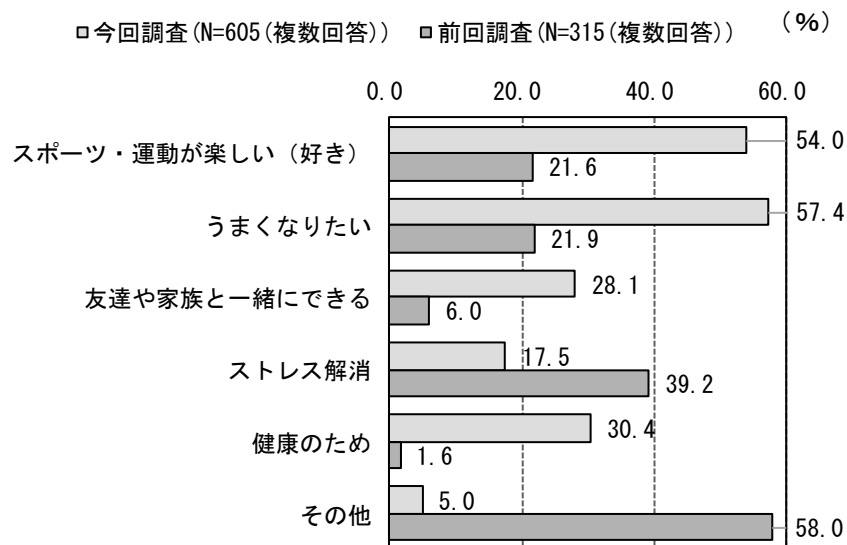
問9 どのようにスポーツや運動をしていますか。(〇いくつでも)

◆「習い事」が47.0%と最も多く、「友達や仲間で自由に」が44.0%、「家族と自由に」が37.9%と続いている。前回調査と比較すると、「習い事」が7.8ポイント増加する一方、「学校のクラブ【部】活動」が11.3ポイント、「友達や仲間で自由に」が14.0ポイント減少している。



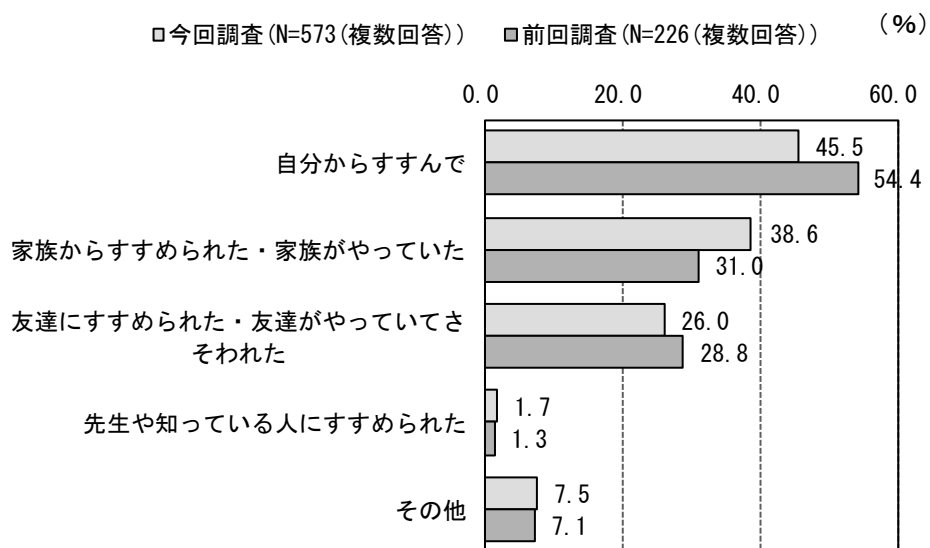
問10-1 スポーツや運動をする理由は何ですか。(〇いくつでも)

◆「うまくなりたい」57.4%と最も多く、「スポーツ・運動が楽しい(好き)」54.0%、「健康のため」が30.4%と続いている。前回調査と比較すると、「スポーツ・運動が楽しい(好き)」が32.4ポイント、「うまくなりたい」が35.5ポイント、「友達や家族と一緒にできる」が22.1ポイント、「健康のため」が28.8ポイント増加している。



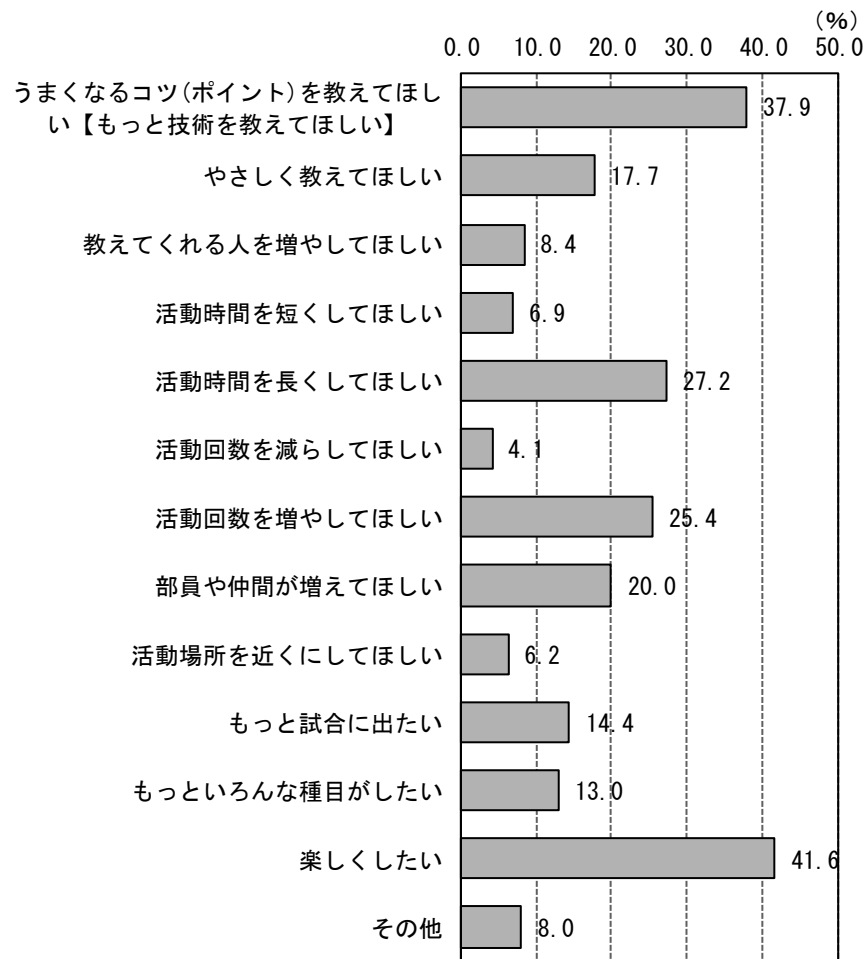
問 10-2 スポーツや運動をはじめたきっかけは何ですか。(〇いくつでも)

◆ 「自分からすすんで」が 45.5%と最も多く、「家族からすすめられた・家族がやっていた」が 38.6%、「友達にすすめられた・友達がやっていてさそわれた」が 26.0%と続いている。前回調査と比較すると、「家族からすすめられた・家族がやっていた」が 7.6ポイント増加する一方、「自分からすすんで」は 8.9ポイント減少している。



問 11 スポーツや運動をやっている、直してほしいことは何ですか。(〇いくつでも)

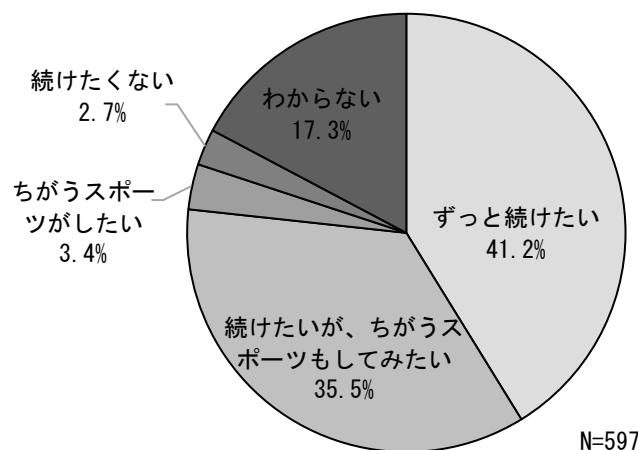
◆「楽しくしたい」が41.6%と最も多く、「うまくなるコツ(ポイント)を教えてください【もっと技術を教えてください】」が37.9%、「活動時間を長くしてほしい」が27.2%、「活動回数を増やしてほしい」が25.4%と続いている。



N=586 (複数回答)

問 12 今やっているスポーツをこれからも続けようと思いますか。(〇1つ)

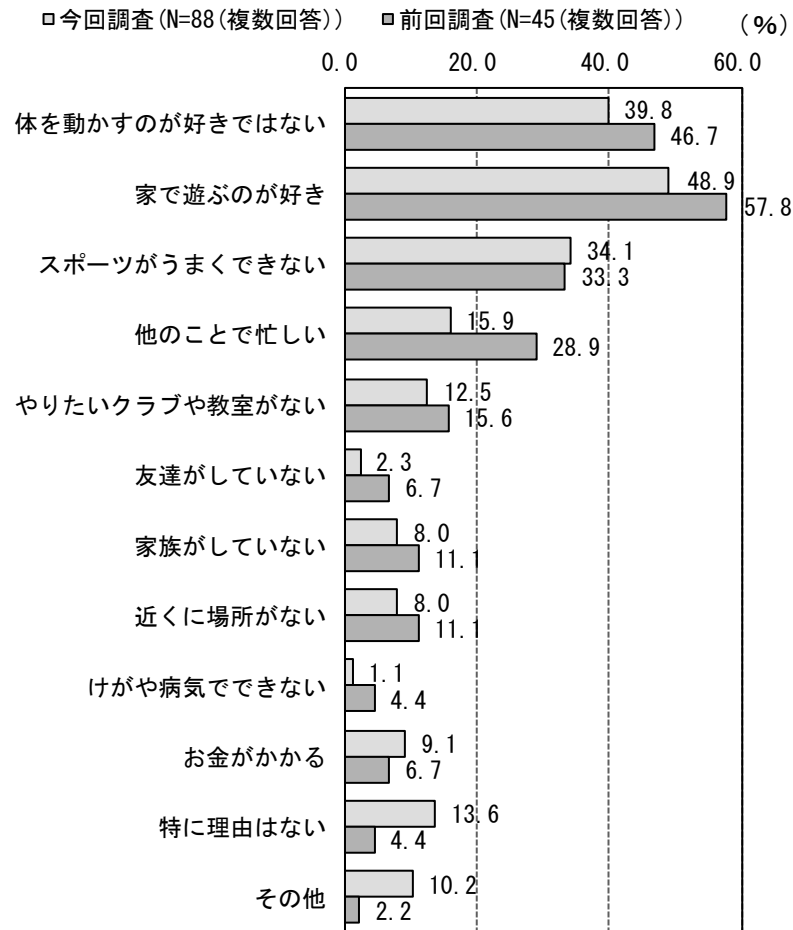
◆「ずっと続けたい」が41.2%と最も多く、「続けたいが、ちがうスポーツもしてみたい」が35.5%、これらを合わせると、76.7%がスポーツを続けたいと回答。



N=597

問 13 スポーツや運動をしていない理由はなんですか。(〇いくつでも)

◆「家で遊ぶのが好き」が48.9%と最も多く、「体を動かすのが好きではない」が39.8%、「スポーツがうまくできない」が34.1%と続いている。



問 14 今、あなたがやっているスポーツや運動（体育の授業以外）の種目は何ですか。また、好きなスポーツは何ですか。いまはやっていないけれど、やってみたいと思うスポーツや運動（体育の授業以外）の種目は何ですか。（それぞれ3つまで）※スポーツをしていない人は、好きなスポーツ、これからやってみたいスポーツを記入してください。

今やっているスポーツ

好きなスポーツ

これからやってみたいスポーツ

水泳	138
サッカー	100
バドミントン	70
野球	66
陸上	58
バスケットボール	55
テニス	54
ダンス	43
なわとび	41
卓球	24
体操	24
空手	24
ドッチボール	23
おにごっこ	21
バレエ	11
バレーボール	10
自転車	9
スケート	7
拳法	6
キャッチボール	6
柔道	5
ラグビー	4
鉄棒	4
一輪車	4
剣道	3
アルティメット	3
ストレッチ	3
トランポリン	3
ウォーキング	3
ボール	3
ソフトボール	2
スケートボード	2
竹馬	2
タグラグビー	2
フリスビー	2
バランスボール	2
トレーニング	2
体幹教室	1
外で遊ぶ	2
ボルダリング	1
ゴルフ	1
キックベース	1
スキー	1
ボクシング	1
合気道	1
ヨガ	1
サーカ	1
スノーボード	1
せった	1
クロスカントリー	1
ホッピング	1
ボーリング	1
キックボード	1
キック	1
薙刀	1
トライアスロン	1
家で運動	1
腹筋	1

バドミントン	176
サッカー	154
水泳	128
バスケットボール	108
野球	101
陸上	76
テニス	71
卓球	68
ドッチボール	59
なわとび	45
ダンス	42
バレーボール	31
体操	27
おにごっこ	19
スケート	18
空手	14
ラグビー	10
ボーリング	8
自転車	8
ソフトボール	7
キックベース	6
バレエ	6
ボルダリング	6
鉄棒	5
キャッチボール	4
アイススケート	3
プレルボール	3
ボクシング	3
スキー	3
アルティメット	2
一輪車	2
ウォーキング	2
けいどろ	2
ゴールボール	2
柔道	2
ソフトバレーボール	2
タグラグビー	2
フリスビー	2
ローラースケート	2
拳法	2
登山	2
eスポーツ	1
うんてい	1
カヌー	1
キック	1
キックボード	1
弓道	1
きょうそう	1
剣道	1
ゴルフ	1
サーカ	1
サバゲー	1
ジェーボー	1
スケートボード	1
スノーボード	1
スラックライン	1
せった	1
総合格闘技	1

テニス	116
バスケットボール	100
卓球	88
バドミントン	83
サッカー	79
野球	67
陸上	54
水泳	43
バレーボール	40
ダンス	24
スケート	18
体操	17
ラグビー	12
剣道	11
ソフトボール	11
ドッチボール	10
空手	9
ボルダリング	7
自転車	6
スケートボード	6
なわとび	6
eスポーツ	4
おにごっこ	4
ゴルフ	4
キックベース	3
ゴールボール	3
柔道	2
アルティメット	2
格闘技	2
弓道	2
スキー	2
鉄棒	2
ハンドボール	2
ボクシング	2
ロッククライミング	1
BAX	1
合気道	1
一輪車	1
カヌー	1
拳法	1
スポーツクライミング	1
ダウンヒル	1
竹馬	1
登山	1
バーレ	1
馬術	1
バトン	1
バルクール	1
バレエ	1
フットサル	1
フライングリスク	1
フラッグ	1
ポートボール	1
マット運動や準備系のやさしい運動	1
ヨガ	1
リーレ	1

今やっているスポーツ


好きなスポーツ

Jボード	1	トライアスロン	1
フリスビードッチ	1	雑刀	1
新体育	1	猫と遊ぶこと	1
ピラティス	1	バス釣り	1
バッティング	1	ハンドボール	1
メチャブつけ	1	ビー	1
ルートプラス	1	フットサル	1
ミュージカル	1	フリースタイルモトクロス	1
バランスボード	1	ボール	1
		ホッピング	1
		ヨガ	1
		ヨット	1
		ラケットベース	1

◆国民スポーツ大会について

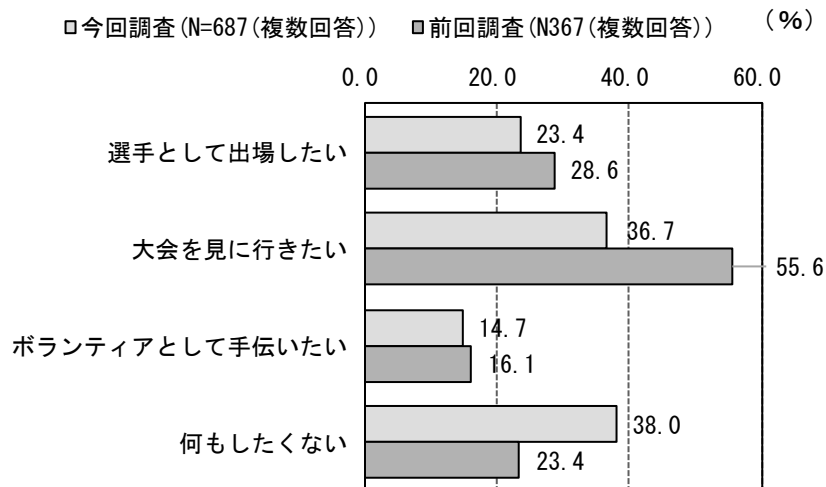
問 15 滋賀県で国スポ（国民スポーツ大会）が開催されることを知っていますか。（○1つ）

◆「知らない」が82.4%と最も多く、「知っている」が17.6%と続いている。



問 16 滋賀県の国スポ（国民スポーツ大会）では、何がしたいですか。（○いくつでも）

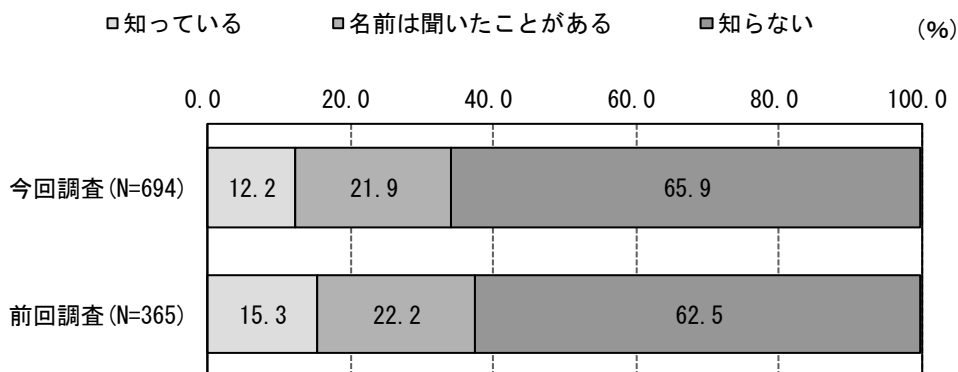
◆「何もしたくない」が38.0%と最も多いが、「大会を見に行きたい」も36.7%と多く、「選手として出場したい」が23.4%と続いている。



◆総合型地域スポーツクラブについて

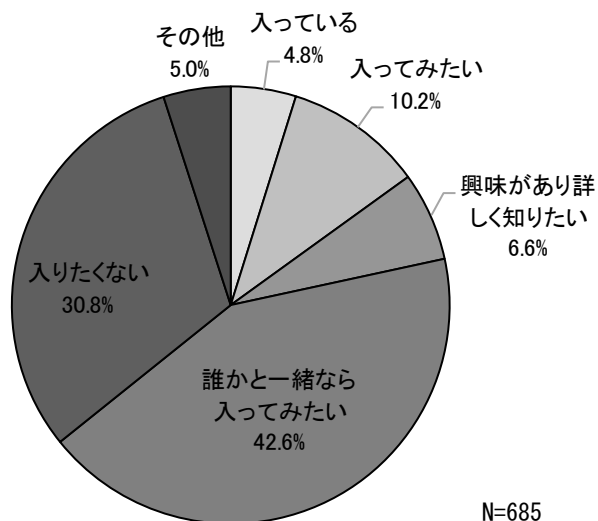
問 17 総合型地域スポーツクラブ（くさつ健・交クラブ）を知っていますか。（○1つ）

◆「知らない」が 65.9%と最も多く、「名前は聞いたことがある」が 21.9%、「知っている」が 12.2%と続いている。



問 18 総合型地域スポーツクラブ（くさつ健・交クラブ）のように、スポーツを気軽に楽しむことができるクラブに入りたいと思いますか。（○1つ）

◆「入っている」は 4.8%で、「入りたい」10.2%、「興味があり詳しく知りたい」6.6%、「誰かと一緒なら入りたい」が 42.6%で、これらを合わせると 58.1%が入りたいと回答。「入りたくない」は 30.8%。



問 19 スポーツを通じて実現したいこと、将来どのようにスポーツに関わっていききたいかなど、スポーツに関する「夢」があれば自由に書いてください。

集計中