

(1)①利用状況の推移

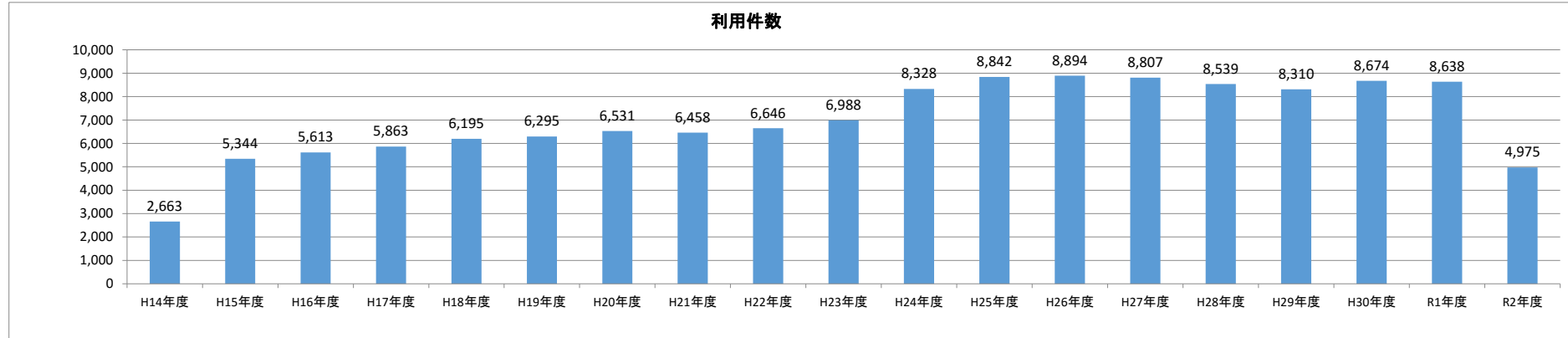
資料1

利用件数(H14年7月～R3年1月)

	H14年度	H15年度	H16年度	H17年度	H18年度	H19年度	H20年度	H21年度	H22年度	H23年度	H24年度	H25年度	H26年度	H27年度	H28年度	H29年度	H30年度	R1年度	R2年度
4月	—	404	441	475	491	487	557	554	561	571	674	722	760	737	738	662	695	724	186
5月	—	444	484	437	511	507	542	385	539	552	662	696	695	689	667	627	683	661	—
6月	—	450	521	524	560	559	548	556	584	602	705	775	794	775	775	713	781	818	468
7月	88	486	552	494	556	540	562	601	588	607	716	762	792	799	819	721	722	771	584
8月	178	414	403	446	515	494	481	499	515	571	629	704	670	652	688	641	648	730	571
9月	307	455	453	469	538	541	533	543	577	558	677	748	749	749	762	728	705	768	642
10月	370	507	547	577	547	551	627	590	630	624	757	828	814	779	761	803	787	768	704
11月	389	480	463	525	539	561	583	579	534	585	725	766	804	756	699	743	768	778	657
12月	289	381	397	443	476	462	493	513	483	534	636	684	644	668	641	615	655	708	601
1月	271	407	434	442	444	468	502	518	477	536	640	686	665	695	611	618	676	681	562
2月	366	463	435	493	503	571	525	538	542	611	739	721	740	726	648	690	763	724	—
3月	405	453	483	538	515	554	578	582	616	637	768	750	767	782	730	749	791	507	—
合計件数	2,663	5,344	5,613	5,863	6,195	6,295	6,531	6,458	6,646	6,988	8,328	8,842	8,894	8,807	8,539	8,310	8,674	8,638	4,975
対前年比	—	201%	105%	104%	106%	102%	104%	99%	103%	105%	119%	106%	101%	99%	97%	97%	104%	100%	58%

(件)

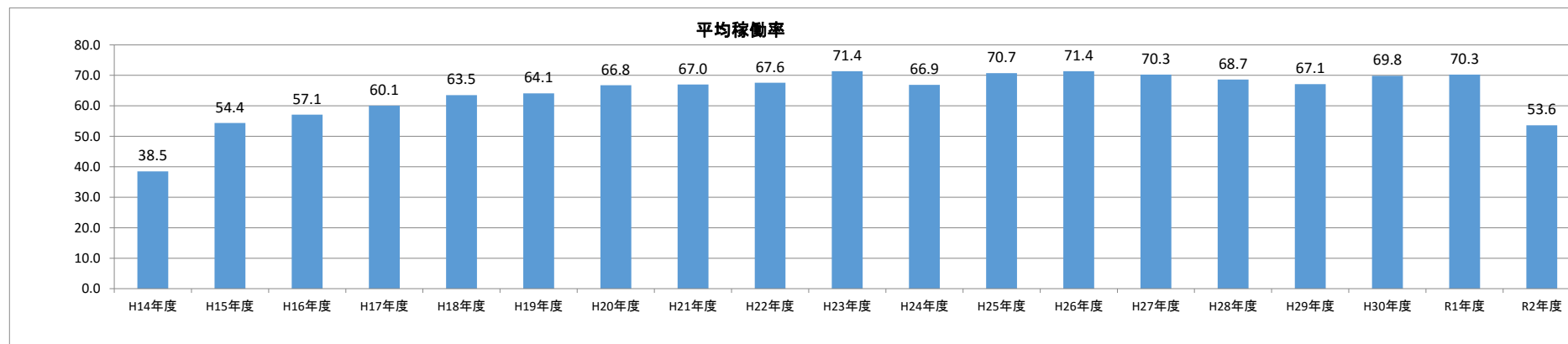
総累計利用件数 132,603 件



平均稼働率(H14年7月～R3年1月)

(%)

	H14年度	H15年度	H16年度	H17年度	H18年度	H19年度	H20年度	H21年度	H22年度	H23年度	H24年度	H25年度	H26年度	H27年度	H28年度	H29年度	H30年度	R1年度	R2年度
4月	—	49.0	53.5	57.6	59.5	59.0	67.5	67.2	68.0	69.2	66.9	68.8	72.4	70.2	70.3	63.0	68.9	71.8	26.1
5月	—	53.8	61.1	57.6	67.3	64.0	68.4	61.4	68.1	72.7	65.7	69.0	68.9	68.4	69.0	64.9	67.8	71.5	—
6月	—	54.5	60.7	61.1	65.3	65.2	66.4	67.4	68.1	70.2	64.6	71.0	75.6	73.8	71.0	65.3	71.5	74.9	44.6
7月	26.6	56.6	62.0	55.1	64.8	62.9	63.1	67.5	66.0	68.1	65.6	69.8	69.8	70.5	72.2	66.0	66.1	70.6	55.6
8月	20.2	46.5	47.0	52.0	57.8	55.4	54.0	58.2	60.0	66.6	55.5	62.1	59.1	57.5	65.5	58.7	59.3	66.8	52.3
9月	38.4	57.4	54.9	56.8	65.2	65.6	67.3	68.6	69.9	65.9	64.5	71.2	74.3	74.3	72.6	69.3	67.1	73.1	61.1
10月	41.4	56.9	61.4	67.2	63.8	64.2	70.4	66.2	70.7	72.7	69.3	73.0	71.8	68.7	69.7	73.5	72.1	70.3	62.1
11月	49.1	58.2	61.0	66.3	68.1	70.8	70.7	73.1	70.4	73.9	71.9	76.0	76.6	75.0	69.3	73.7	76.2	77.2	65.2
12月	38.3	52.5	54.7	61.0	65.6	63.6	67.9	67.6	66.5	73.6	68.8	70.8	69.7	69.2	69.4	66.6	70.9	73.3	59.6
1月	36.0	53.6	57.2	58.2	58.5	61.7	66.1	65.4	62.8	70.6	66.3	71.0	68.8	68.9	63.3	64.0	70.0	70.5	55.8
2月	47.3	58.5	57.3	65.0	66.3	69.2	69.2	70.9	71.4	77.1	73.3	74.6	76.6	75.2	67.1	71.4	75.7	74.9	
3月	49.0	54.9	54.2	62.7	60.0	67.2	70.1	70.5	69.1	75.9	70.3	71.4	73.0	71.6	64.4	68.6	72.4	48.3	
平均稼働率	38.5	54.4	57.1	60.1	63.5	64.1	66.8	67.0	67.6	71.4	66.9	70.7	71.4	70.3	68.7	67.1	69.8	70.3	53.6
対前年比	—	141%	105%	105%	106%	101%	104%	100%	101%	106%	94%	106%	101%	98%	98%	98%	104%	101%	76%

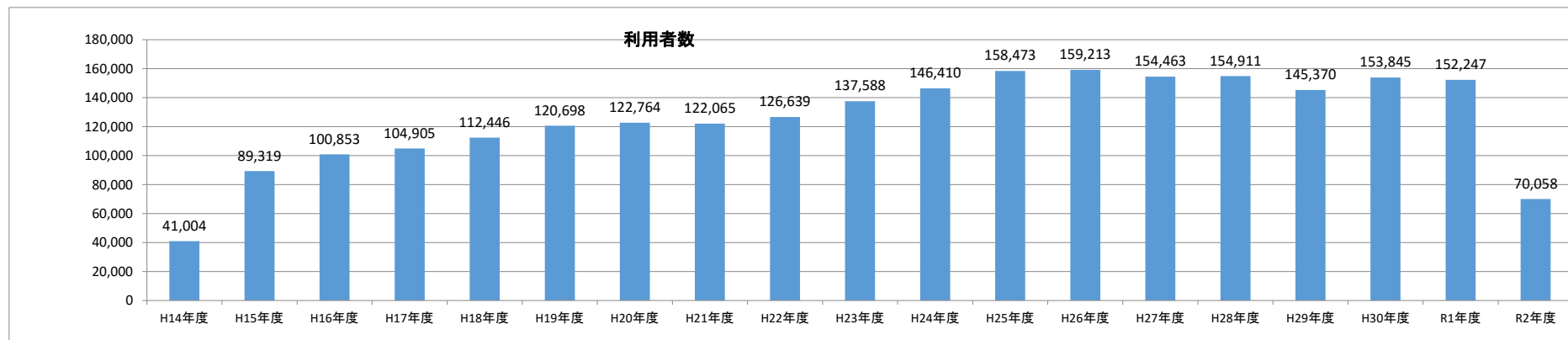


利用者数(H14年7月～R3年1月)

(人)

	H14年度	H15年度	H16年度	H17年度	H18年度	H19年度	H20年度	H21年度	H22年度	H23年度	H24年度	H25年度	H26年度	H27年度	H28年度	H29年度	H30年度	R1年度	R2年度
4月	—	6,262	7,327	7,808	8,432	8,654	10,190	10,034	9,981	10,389	11,963	13,196	13,816	12,649	13,897	11,550	11,761	12,138	2,499
5月	—	7,158	8,060	7,666	8,442	9,276	9,866	7,094	10,534	10,480	12,096	12,111	12,611	12,521	12,572	11,694	12,014	11,364	—
6月	—	7,399	10,045	9,122	9,942	10,673	10,749	10,979	11,419	12,330	12,923	14,978	15,208	14,342	14,208	13,460	14,072	14,401	6,428
7月	2,175	8,278	8,697	10,179	9,860	9,863	10,500	10,826	11,177	11,640	12,644	13,278	14,554	13,482	15,206	13,256	13,172	13,498	7,889
8月	2,308	6,978	7,483	7,652	9,098	9,297	8,746	8,954	9,425	11,063	10,365	12,702	11,706	11,373	11,865	10,859	11,879	14,715	7,926
9月	4,851	6,890	8,273	7,808	10,379	9,823	9,455	10,242	10,875	9,860	11,808	13,251	13,309	13,058	13,221	12,201	12,015	12,878	8,691
10月	5,171	8,768	10,226	10,704	10,118	10,833	12,700	11,826	11,910	13,096	13,238	14,459	14,423	14,311	13,939	13,966	13,811	14,472	9,652
11月	6,277	8,120	8,834	10,037	10,451	10,950	10,315	11,294	10,155	11,845	12,831	14,404	15,410	14,204	13,316	13,123	15,378	15,378	10,364
12月	4,246	6,678	7,372	8,070	8,838	8,932	9,425	9,251	9,114	10,356	11,239	12,188	11,128	11,012	11,029	10,481	11,483	12,220	8,554
1月	3,518	6,961	7,963	7,811	7,732	9,090	9,613	9,286	9,203	11,063	10,798	11,795	10,994	11,283	10,368	9,958	10,981	12,176	8,055
2月	5,641	8,168	7,533	8,696	9,315	11,644	10,242	11,074	11,249	13,205	13,097	13,047	13,084	13,006	12,532	12,121	13,355	12,677	
3月	6,817	7,659	9,040	9,352	9,839	11,663	10,963	11,205	11,597	12,261	13,408	13,064	12,970	13,222	12,758	12,701	13,924	6,330	
総数	41,004	89,319	100,853	104,905	112,446	120,698	122,764	122,065	126,639	137,588	146,410	158,473	159,213	154,463	154,911	145,370	153,845	152,247	70,058
対前年比	—	217.8%	112.9%	104.0%	107.2%	107.3%	101.7%	99.4%	103.7%	108.6%	106.4%	108.2%	100.5%	97.0%	100.3%	93.8%	105.8%	99.0%	46.0%

総累計利用者数 2,373,271 人



1日あたりの平均利用者数グラフ(H14年7月～R3年1月) (月別利用者数÷月別稼働日数)

(人)

開館日数	208日	299日	297日	296日	296日	297日	297日	293日	298日	297日	297日	298日	297日	298日	296日	295日	296日	293日	
	H14年度	H15年度	H16年度	H17年度	H18年度	H19年度	H20年度	H21年度	H22年度	H23年度	H24年度	H25年度	H26年度	H27年度	H28年度	H29年度	H30年度	R1年度	R2年度
4月	—	250.5	293.1	312.0	337.3	360.6	407.6	385.9	399.2	415.6	498.5	527.8	552.6	506.0	555.9	462.0	490.0	505.8	147.0
5月	—	286.3	350.4	333.0	367.0	386.5	411.1	373.4	438.9	455.7	504.0	504.6	525.5	521.7	546.6	508.4	500.6	516.5	—
6月	—	296.0	386.3	351.0	382.4	410.5	430.0	439.2	439.2	474.2	497.0	576.1	608.3	573.7	546.5	517.7	541.2	553.9	257.1
7月	197.7	306.6	322.1	377.0	379.2	379.3	388.9	401.0	414.0	431.1	486.3	510.7	539.0	499.3	563.2	509.8	506.6	519.2	315.6
8月	85.5	258.4	287.8	294.0	337.0	344.3	323.9	344.4	362.5	425.5	383.9	470.4	433.6	421.2	474.6	417.7	456.9	566.0	304.8
9月	202.1	287.1	330.9	312.0	415.2	392.9	394.0	426.8	435.0	394.4	472.3	530.0	554.5	544.1	528.8	488.0	480.6	515.1	347.6
10月	191.5	324.7	378.7	412.0	389.2	416.7	470.4	438.0	441.1	503.7	509.2	535.5	534.2	530.0	536.1	537.2	531.2	556.6	357.5
11月	251.1	324.8	384.1	418.0	435.5	456.3	412.6	470.6	441.5	493.5	534.6	600.2	616.4	591.8	554.8	546.8	640.8	640.8	431.8
12月	184.6	303.5	335.1	367.0	401.7	406.0	428.4	402.2	414.3	470.7	510.9	529.9	505.8	478.8	501.3	476.4	522.0	531.3	356.4
1月	153.0	302.7	346.2	340.0	336.2	395.2	418.0	386.9	400.1	481.0	469.5	512.8	478.0	470.1	450.8	433.0	477.4	529.4	335.6
2月	245.3	340.3	327.5	378.0	405.0	465.8	445.3	481.5	489.1	550.2	545.7	567.3	568.9	565.5	544.9	527.0	556.5	551.2	
3月	272.7	306.4	334.8	360.0	378.4	466.5	438.5	448.2	429.5	471.6	515.7	522.6	518.8	508.5	472.5	488.5	535.5	253.2	
平均	198.2	298.9	339.8	354.5	380.3	406.7	414.1	416.5	425.4	463.9	494.0	532.3	536.3	517.6	523.0	492.7	519.9	519.9	317.1
対前年比	—	151%	114%	104%	107%	107%	102%	101%	102%	109%	106%	108%	101%	97%	101%	94%	106%	100%	61%

