

第6次草津市総合計画 概要版【観音開き】作成手順

1. 概要版(両面印刷用)をA3サイズ・短辺とじで両面印刷します。
※ 長辺とじでは作成できません。

A



表



裏

B



表



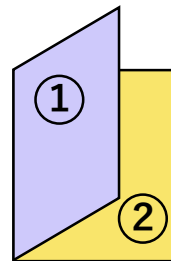
裏

2. それぞれ裏面(②、④)が内側になるように半分に折ります。

A



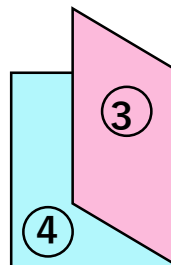
裏



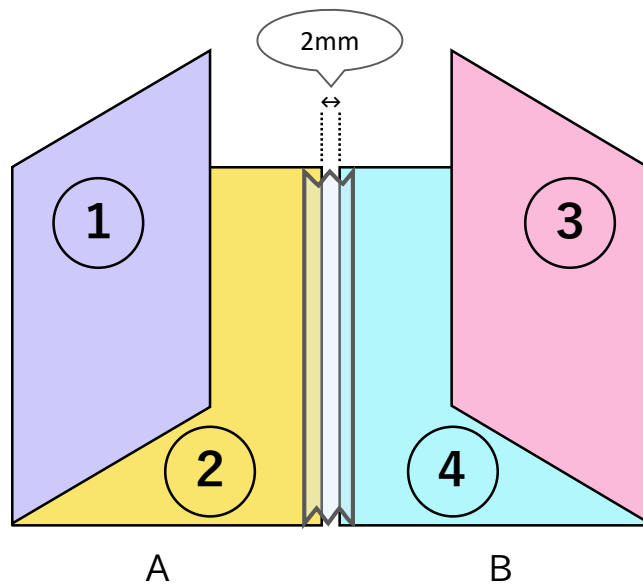
B



裏



3. **裏面(②、④)**を並べ、中央部をテープで、両面、貼り合わせます。
このとき、**2mm程度の隙間を開けて**貼ると、綺麗に作ることができます。



4. さらに半分に折りたたんで完成です。

