An aerial photograph of a wide river flowing through a city. The river is dark blue and occupies the left side of the frame. On the right bank, there is a green park area with a path and some people. In the background, a city with various buildings and houses is visible, along with distant mountains under a clear blue sky. The text is overlaid on the lower-left portion of the image.

草津に生まれ育ち
そして
草津を離れて気づいたこと

プロフィール

株式会社PubliCo 代表取締役COO

山元 圭太

NPO法人日本ファンドレイジング協会 理事/認定ファンドレイザー
NPO法人国際協力NGOセンター (JANIC) 理事
NPO法人おっちラボ 理事
島根県雲南市 地方創生総合戦略推進アドバイザー



大学時代



コンサルタント



かものはしプロジェクト

1982年滋賀県生まれ 同志社大学商学部卒。
卒業後、経営コンサルティングファームで経営コンサルタントとして、5年間勤務の後、2009年4月にNPO法人かものはしプロジェクトに入社。日本部門の事業全般（ファンドレイジング・広報・経営管理）の統括を担当していた。2011年よりNPOを中心に非営利組織に対する運営支援を行っている。

草津で

今起こってること

おもしろい人・場所・こと

困ってる人・こと

やってみたいこと

を教えてください。

m()m

私（たち）の頭の中の草津

起こってること
困っていること

おもしろい
人・場所・こと

やってみたいこと



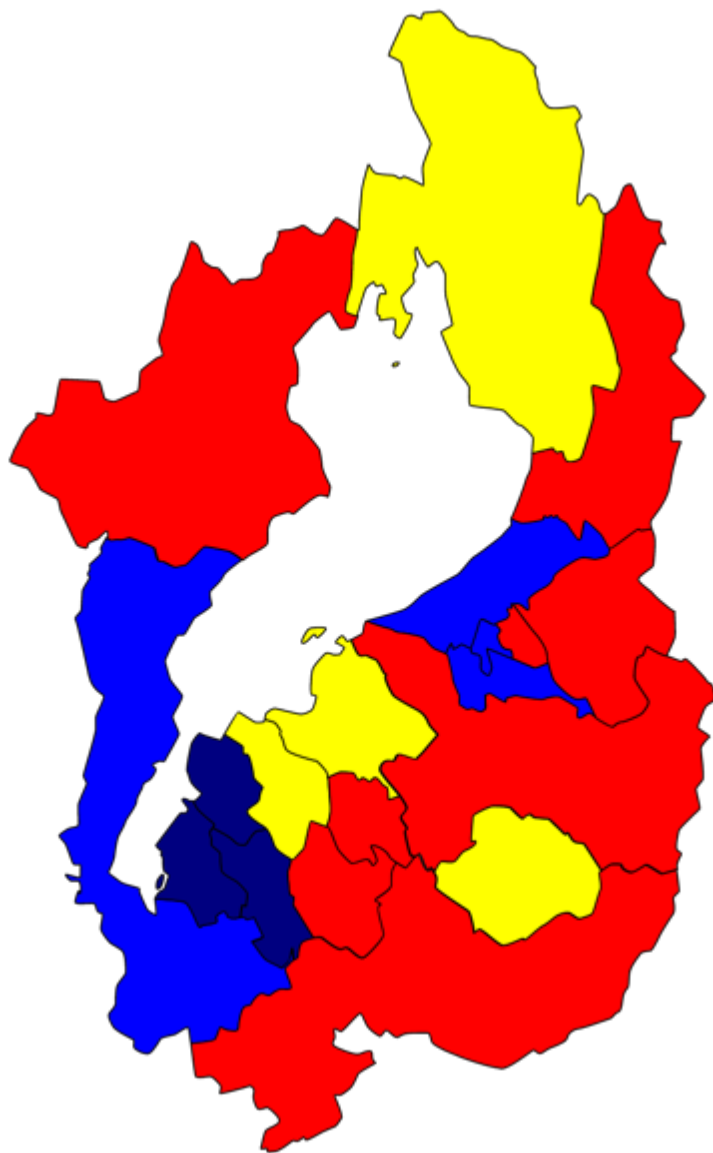
草津市の未来予想図

全国と滋賀県の未来予想（22年後）

	全国(万人)			滋賀県		
	2015年	2040年	2040/2015	2015年	2040年	2040/2015
総人口	12,709	11,092	87.3%	1,412,916	1,309,300	92.7%
年少人口（0～14歳）比	12.5%	10.8%	75.4%	14.4%	11.7%	75.0%
生産年齢人口（15～64歳）比	60.0%	53.9%	78.4%	60.7%	55.6%	84.9%
65歳以上人口比	26.3%	35.3%	117.0%	23.9%	32.8%	127.0%
75歳以上人口比	12.7%	20.2%	138.9%	11.2%	18.5%	153.1%

- ①総人口は全国ほどではないけど減ります。
- ②少子化は全国並に進みます。
- ③高齢化は全国以上に急激に進みます。

滋賀県各市町村の未来予想 (2015-2040年人口増減)



まだ増える
(100%-)

維持
(92.7%-)

少し減る
(87.3-92.7%)

かなり減少
(-87.3%)

滋賀県各市町村の未来予想 (少子高齢化5つのタイプ)

調整型 1	愛荘町		
	2015年	2040年	2040/ 2015
総人口	20,778	19,952	96.0%
年少人口比	17.5%	14.9%	81.4%
生産年齢人口比	60.5%	57.8%	91.8%
65歳以上人口比	21.6%	27.3%	121.4%
75歳以上人口比	10.7%	14.7%	132.2%


鎮静型 4	彦根市			長浜市			近江八幡市			日野町		
	2015年	2040年	2040/ 2015	2015年	2040年	2040/ 2015	2015年	2040年	2040/ 2015	2015年	2040年	2040/ 2015
総人口	113,679	102,940	90.6%	118,193	104,646	88.5%	81,312	73,051	89.8%	21,873	19,477	89.0%
年少人口比	14.1%	11.6%	74.4%	13.6%	11.1%	72.1%	14.5%	11.9%	73.8%	13.0%	10.3%	70.8%
生産年齢人口比	61.6%	55.8%	82.0%	58.2%	54.8%	83.4%	59.5%	56.5%	85.4%	58.7%	56.1%	85.1%
65歳以上人口比	23.1%	32.6%	128.1%	26.4%	34.1%	114.1%	25.5%	31.6%	111.4%	27.8%	33.6%	107.4%
75歳以上人口比	11.3%	18.2%	145.6%	13.5%	19.6%	128.0%	11.8%	17.9%	136.6%	14.5%	20.0%	123.1%

高齢強化型 6	草津市			守山市			栗東市			大津市			野洲市			豊郷町		
	2015年	2040年	2040/ 2015	2015年	2040年	2040/ 2015	2015年	2040年	2040/ 2015	2015年	2040年	2040/ 2015	2015年	2040年	2040/ 2015	2015年	2040年	2040/ 2015
総人口	137,247	145,136	105.7%	79,859	86,337	108.1%	66,749	71,889	107.7%	340,973	326,627	95.8%	49,889	44,915	90.0%	7,422	6,989	94.2%
年少人口比	14.4%	11.6%	85.3%	17.0%	14.1%	89.5%	18.4%	15.5%	90.8%	14.0%	10.9%	74.5%	14.7%	12.3%	75.3%	15.6%	12.8%	77.7%
生産年齢人口比	63.8%	60.2%	99.8%	60.8%	56.8%	101.1%	63.9%	58.4%	98.3%	60.7%	54.1%	85.4%	60.1%	55.7%	83.4%	57.6%	51.9%	84.8%
65歳以上人口比	19.6%	28.2%	152.3%	20.5%	29.1%	153.4%	17.6%	26.2%	160.4%	24.4%	35.0%	137.4%	24.0%	32.1%	120.5%	26.4%	35.3%	125.9%
75歳以上人口比	8.2%	14.6%	187.9%	8.9%	15.3%	185.5%	7.2%	12.4%	185.9%	11.1%	20.0%	172.8%	10.2%	17.5%	154.8%	12.8%	22.1%	162.1%

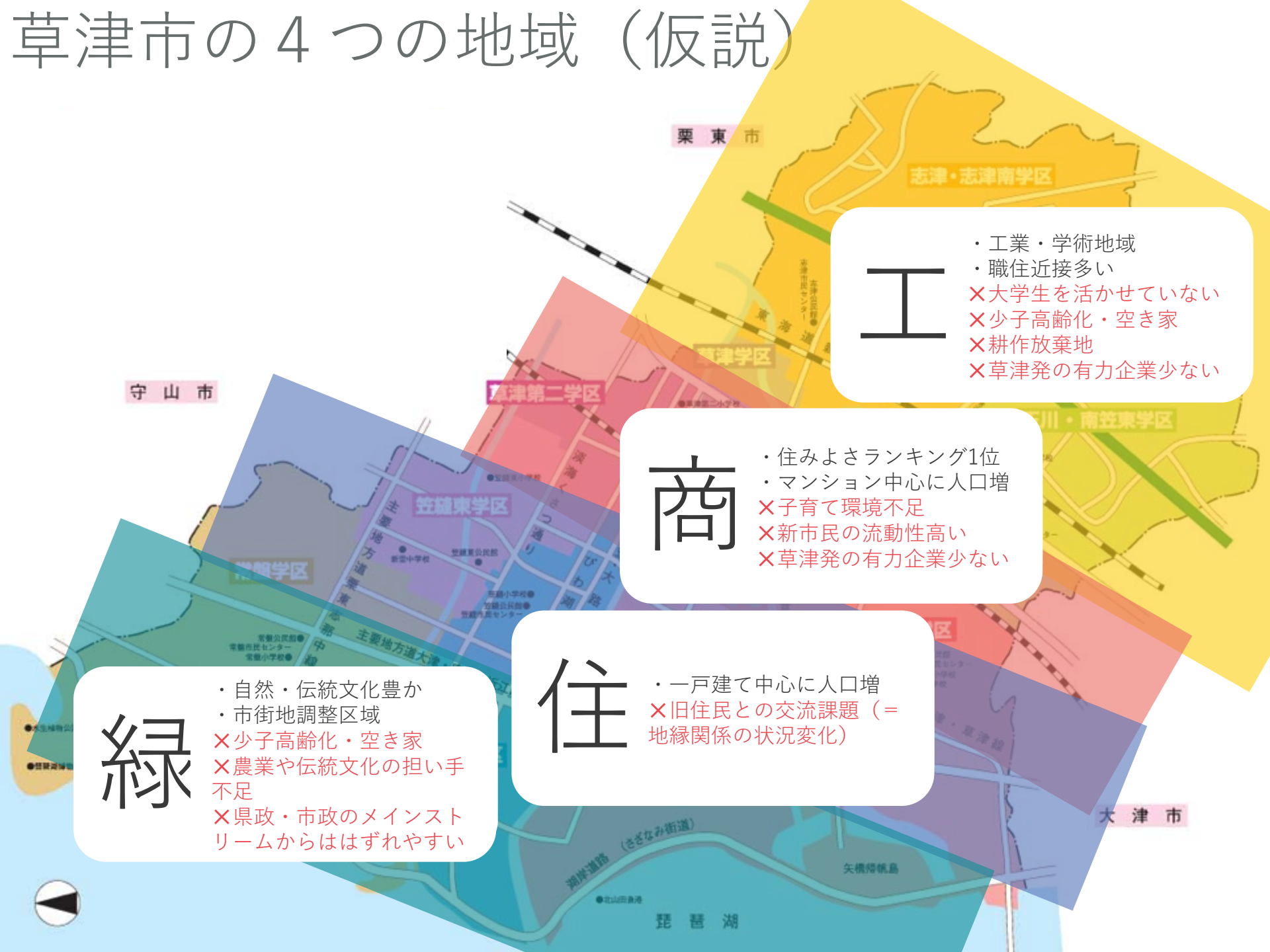
少子強化型 7	甲賀市			高島市			東近江市			米原市			竜王町			甲良町			多賀町		
	2015年	2040年	2040/ 2015	2015年	2040年	2040/ 2015	2015年	2040年	2040/ 2015	2015年	2040年	2040/ 2015	2015年	2040年	2040/ 2015	2015年	2040年	2040/ 2015	2015年	2040年	2040/ 2015
総人口	90,901	75,552	83.1%	50,025	38,723	77.4%	114,180	96,792	84.8%	38,719	31,541	81.5%	12,434	9,719	78.2%	7,039	4,622	65.7%	7,355	5,249	71.4%
年少人口比	13.8%	11.1%	67.0%	11.7%	9.3%	61.7%	14.4%	11.8%	69.1%	13.5%	10.5%	63.2%	13.4%	10.7%	62.6%	13.2%	9.2%	45.7%	13.0%	9.8%	53.9%
生産年齢人口比	60.2%	54.8%	75.6%	56.1%	50.1%	69.1%	60.5%	54.1%	75.7%	58.5%	53.6%	74.7%	62.6%	55.6%	69.3%	57.0%	51.8%	59.8%	53.9%	49.0%	64.8%
65歳以上人口比	25.5%	34.1%	111.1%	32.0%	40.6%	98.2%	24.6%	34.2%	117.7%	27.7%	35.9%	105.7%	23.9%	33.7%	110.3%	29.8%	39.0%	85.9%	33.0%	41.2%	89.0%
75歳以上人口比	12.6%	20.2%	132.7%	16.6%	25.7%	119.7%	12.0%	20.3%	142.7%	14.6%	21.8%	121.2%	11.5%	21.3%	145.1%	14.5%	23.2%	104.9%	17.7%	26.2%	105.9%

激化型 1	湖南市		
	2015年	2040年	2040/ 2015
総人口	54,289	45,143	83.2%
年少人口比	14.0%	10.1%	60.1%
生産年齢人口比	64.0%	55.5%	72.1%
65歳以上人口比	21.3%	34.4%	134.2%
75歳以上人口比	8.5%	20.3%	198.6%

滋賀県各市町村の未来予想 (5タイプ別まちづくりのポイント例)

タイプ	重点ポイント例
堅調型	<ul style="list-style-type: none">・ 高付加価値な産業づくり・ 教育（人材育成）
鎮静型	<ul style="list-style-type: none">・ 財政改革・ 市民自治機能の強化（若者中心）
高齢強化型 	<ul style="list-style-type: none">・ 柔軟性のある医療福祉分野の強化 (例：幼老複合施設の建設、関連産業への支援)・ 生涯学習（学び直し）やヘルスケア分野の強化
少子強化型	<ul style="list-style-type: none">・ 子育て/共働き環境の強化・ ライフシフト環境の強化
激化型	<ul style="list-style-type: none">・ 地域自治機能の強化（高齢者中心）・ 緊縮財政・ イノベーションに向けて地域資源の見直し

草津市の4つの地域（仮説）



工

- ・工業・学術地域
- ・職住近接多い
- ×大学生を活かせていない
- ×少子高齢化・空き家
- ×耕作放棄地
- ×草津発の有力企業少ない

商

- ・住みよさランキング1位
- ・マンション中心に人口増
- ×子育て環境不足
- ×新市民の流動性高い
- ×草津発の有力企業少ない

住

- ・一戸建て中心に人口増
- ×旧住民との交流課題（＝地縁関係の状況変化）

緑

- ・自然・伝統文化豊か
- ・市街地調整区域
- ×少子高齢化・空き家
- ×農業や伝統文化の担い手不足
- ×県政・市政のメインストリームからははずれやすい

グループワーク

<p>お名前</p>	<p>① 学び・気づき</p>
<p>② 草津の未来のために 私ができること</p>	<p>③ ご感想・ご要望</p>

【例】地域おもしろい化拠点 「浜街道BASE」



地域食材の活用・発信
おもしろい雇用づくり

食

空き家をリノベした
作戦会議拠点

職

健

医療看護介護のプロ監修
の多世代健康イベント

学

地域文化と最先端が
融合した多様な教育



学生による地場企業革新



まち部との学習連携





**Thank
you!**