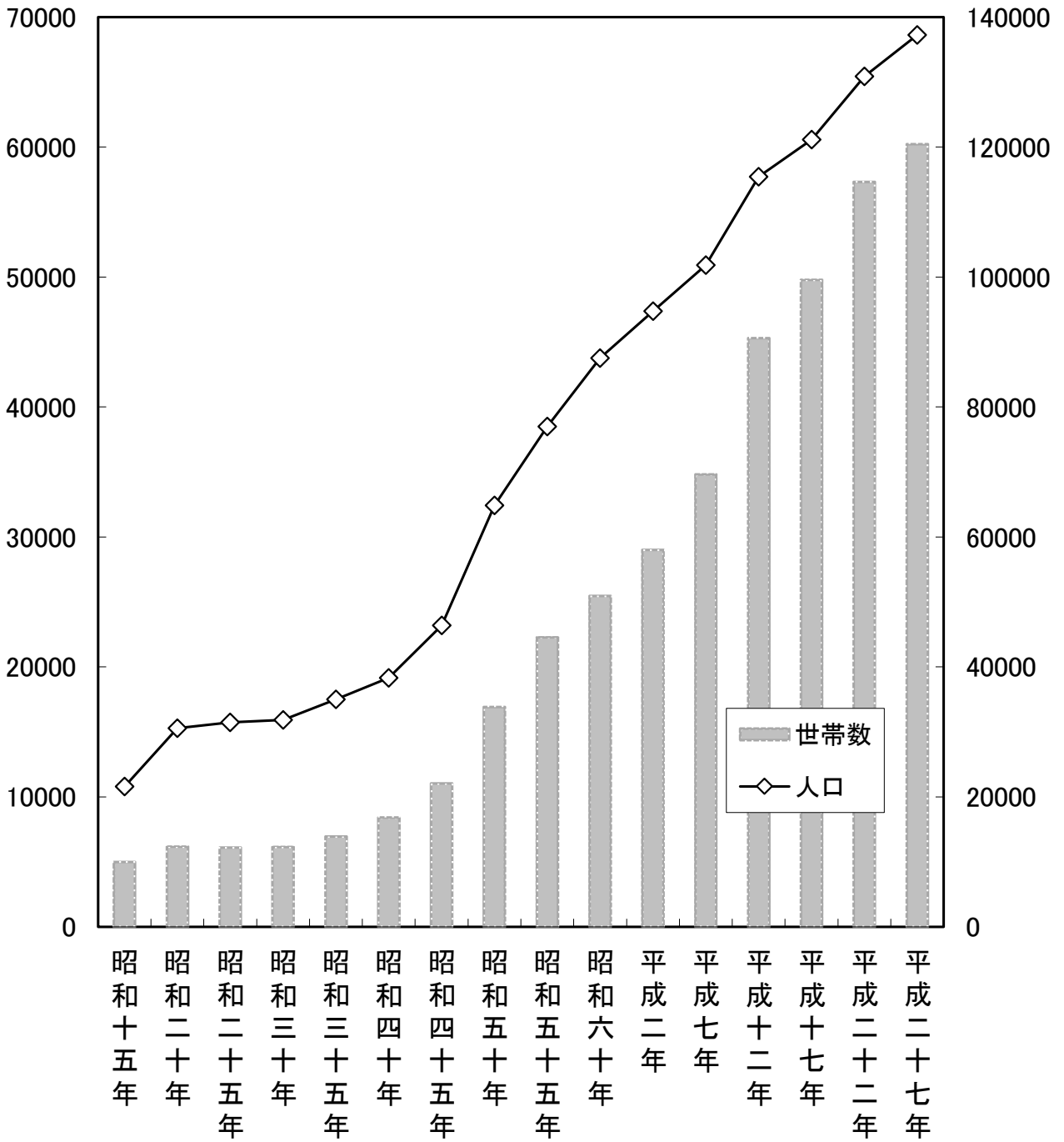
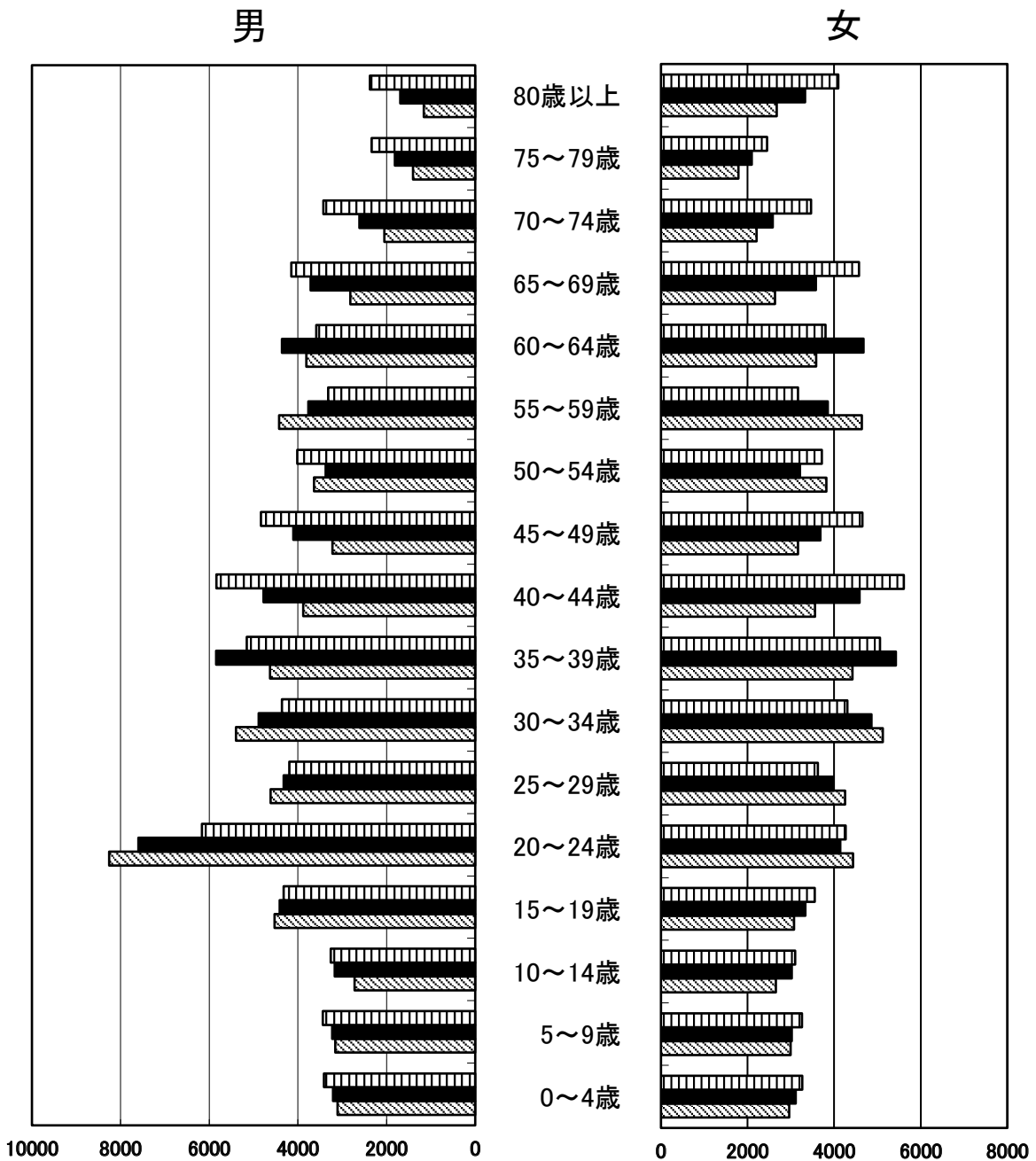
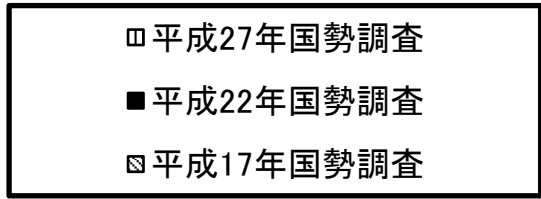


国勢調査

世帯数・人口の推移



年齢別人口



資料：各年総務省統計局「国勢調査報告」

(注) 平成17年については、年齢不詳(男258人・女93人)は含まない

平成22年については、年齢不詳(男950人・女559人)は含まない

平成27年については、年齢不詳(男1,931人・女1,159人)は含まない

平成17年国勢調査 年齢別(各歳)男女別人口

区分	総数	男	女	区分	総数	男	女
総数	121,159	63,071	58,088	50～54歳	7,460	3,640	3,820
0～4歳	6,063	3,104	2,959	50	1,324	635	689
0	1,190	593	597	51	1,304	624	680
1	1,167	618	549	52	1,503	715	788
2	1,232	647	585	53	1,627	807	820
3	1,220	619	601	54	1,702	859	843
4	1,254	627	627	55～59歳	9,063	4,427	4,636
5～9歳	6,151	3,154	2,997	55	1,819	894	925
5	1,210	622	588	56	2,076	1,010	1,066
6	1,250	654	596	57	2,065	986	1,079
7	1,237	647	590	58	1,917	939	978
8	1,191	603	588	59	1,186	598	588
9	1,263	628	635	60～64歳	7,392	3,809	3,583
10～14歳	5,379	2,722	2,657	60	1,270	649	621
10	1,127	568	559	61	1,665	828	837
11	1,142	574	568	62	1,563	786	777
12	1,037	523	514	63	1,474	780	694
13	1,048	537	511	64	1,420	766	654
14	1,025	520	505	65～69歳	5,451	2,819	2,632
15～19歳	7,601	4,526	3,075	65	1,241	659	582
15	1,043	529	514	66	1,022	534	488
16	1,052	512	540	67	1,117	576	541
17	1,106	581	525	68	1,029	518	511
18	1,747	1,093	654	69	1,042	532	510
19	2,653	1,811	842	70～74歳	4,260	2,052	2,208
20～24歳	12,689	8,256	4,433	70	876	438	438
20	3,109	2,155	954	71	914	420	494
21	3,112	2,108	1,004	72	870	416	454
22	2,599	1,713	886	73	832	401	431
23	2,112	1,298	814	74	768	377	391
24	1,757	982	775	75～79歳	3,194	1,403	1,791
25～29歳	8,868	4,616	4,252	75	658	298	360
25	1,735	933	802	76	672	300	372
26	1,756	921	835	77	679	292	387
27	1,746	896	850	78	622	272	350
28	1,815	931	884	79	563	241	322
29	1,816	935	881	80～84歳	1,990	690	1,300
30～34歳	10,523	5,396	5,127	80	504	202	302
30	2,030	1,051	979	81	454	151	303
31	2,094	1,069	1,025	82	407	138	269
32	2,187	1,156	1,031	83	339	115	224
33	2,131	1,083	1,048	84	286	84	202
34	2,081	1,037	1,044	85～89歳	1,175	325	850
35～39歳	9,057	4,631	4,426	85	340	99	241
35	1,960	978	982	86	217	68	149
36	1,897	948	949	87	211	60	151
37	1,897	959	938	88	200	50	150
38	1,911	1,018	893	89	207	48	159
39	1,392	728	664	90～94歳	533	121	412
40～44歳	7,439	3,879	3,560	90	152	34	118
40	1,732	917	815	91	135	36	99
41	1,542	786	756	92	108	22	86
42	1,468	773	695	93	77	15	62
43	1,371	735	636	94	61	14	47
44	1,326	668	658	95～99歳	122	22	100
45～49歳	6,385	3,220	3,165	95	50	5	45
45	1,228	608	620	96	25	5	20
46	1,334	676	658	97	32	7	25
47	1,315	668	647	98	9	2	7
48	1,179	596	583	99	6	3	3
49	1,329	672	657	100歳以上	13	1	12
				年齢不詳	351	258	93

平成22年国勢調査 年齢別(各歳)男女別人口

区分	総数	男	女	区分	総数	男	女
総数	130,874	67,819	63,055	50～54歳	6,583	3,374	3,209
0～4歳	6,320	3,207	3,113	50	1,291	673	618
0	1,239	601	638	51	1,386	723	663
1	1,254	606	648	52	1,323	670	653
2	1,266	665	601	53	1,227	634	593
3	1,323	679	644	54	1,356	674	682
4	1,238	656	582	55～59歳	7,615	3,762	3,853
5～9歳	6,247	3,227	3,020	55	1,385	696	689
5	1,257	652	605	56	1,332	634	698
6	1,234	661	573	57	1,531	747	784
7	1,273	667	606	58	1,662	833	829
8	1,205	606	599	59	1,705	852	853
9	1,278	641	637	60～64歳	9,035	4,358	4,677
10～14歳	6,185	3,167	3,018	60	1,808	874	934
10	1,187	602	585	61	2,084	990	1,094
11	1,259	661	598	62	2,044	971	1,073
12	1,250	652	598	63	1,902	931	971
13	1,239	625	614	64	1,197	592	605
14	1,250	627	623	65～69歳	7,297	3,717	3,580
15～19歳	7,747	4,411	3,336	65	1,267	643	624
15	1,181	597	584	66	1,648	812	836
16	1,213	613	600	67	1,541	768	773
17	1,089	536	553	68	1,453	757	696
18	1,719	1,025	694	69	1,388	737	651
19	2,545	1,640	905	70～74歳	5,195	2,614	2,581
20～24歳	11,742	7,599	4,143	70	1,200	626	574
20	2,791	1,838	953	71	969	506	463
21	2,706	1,778	928	72	1,051	522	529
22	2,537	1,704	833	73	1,000	478	522
23	1,966	1,239	727	74	975	482	493
24	1,742	1,040	702	75～79歳	3,912	1,816	2,096
25～29歳	8,304	4,320	3,984	75	825	402	423
25	1,632	913	719	76	824	357	467
26	1,656	869	787	77	801	371	430
27	1,655	865	790	78	763	352	411
28	1,683	829	854	79	699	334	365
29	1,678	844	834	80～84歳	2,710	1,092	1,618
30～34歳	9,748	4,886	4,862	80	561	238	323
30	1,806	895	911	81	593	247	346
31	1,893	967	926	82	566	220	346
32	2,019	1,005	1,014	83	523	199	324
33	2,018	997	1,021	84	467	188	279
34	2,012	1,022	990	85～89歳	1,452	428	1,024
35～39歳	11,268	5,842	5,426	85	394	140	254
35	2,200	1,143	1,057	86	349	100	249
36	2,221	1,157	1,064	87	293	77	216
37	2,314	1,238	1,076	88	235	66	169
38	2,301	1,190	1,111	89	181	45	136
39	2,232	1,114	1,118	90～94歳	659	132	527
40～44歳	9,360	4,775	4,585	90	205	45	160
40	2,024	1,004	1,020	91	140	28	112
41	2,016	993	1,023	92	124	20	104
42	1,944	985	959	93	107	21	86
43	1,949	1,039	910	94	83	18	65
44	1,427	754	673	95～99歳	173	35	138
45～49歳	7,784	4,102	3,682	95	67	14	53
45	1,809	961	848	96	43	10	33
46	1,587	819	768	97	28	5	23
47	1,557	835	722	98	19	4	15
48	1,462	785	677	99	16	2	14
49	1,369	702	667	100歳以上	29	5	24
				年齢不詳	1,509	950	559

平成27年国勢調査 年齢別(各歳)男女別人口

区分	総数	男	女	区分	総数	男	女
総数	137,247	70,129	67,118	50～54歳	7,734	4,017	3,717
0～4歳	6,682	3,416	3,266	50	1,829	964	865
0	1,241	636	605	51	1,556	780	776
1	1,277	655	622	52	1,527	814	713
2	1,425	755	670	53	1,454	782	672
3	1,342	668	674	54	1,368	677	691
4	1,397	702	695	55～59歳	6,478	3,314	3,164
5～9歳	6,696	3,438	3,258	55	1,304	689	615
5	1,365	664	701	56	1,337	693	644
6	1,313	668	645	57	1,325	673	652
7	1,345	697	648	58	1,182	598	584
8	1,384	717	667	59	1,330	661	669
9	1,289	692	597	60～64歳	7,387	3,589	3,798
10～14歳	6,363	3,262	3,101	60	1,356	658	698
10	1,243	630	613	61	1,299	612	687
11	1,286	695	591	62	1,491	717	774
12	1,293	662	631	63	1,615	798	817
13	1,232	617	615	64	1,626	804	822
14	1,309	658	651	65～69歳	8,724	4,152	4,572
15～19歳	7,870	4,321	3,549	65	1,772	842	930
15	1,253	636	617	66	2,029	957	1,072
16	1,289	668	621	67	1,946	912	1,034
17	1,315	679	636	68	1,842	886	956
18	1,713	962	751	69	1,135	555	580
19	2,300	1,376	924	70～74歳	6,894	3,427	3,467
20～24歳	10,434	6,167	4,267	70	1,204	594	610
20	2,400	1,471	929	71	1,573	759	814
21	2,439	1,499	940	72	1,470	709	761
22	2,149	1,268	881	73	1,374	707	667
23	1,823	1,053	770	74	1,273	658	615
24	1,623	876	747	75～79歳	4,787	2,335	2,452
25～29歳	7,818	4,192	3,626	75	1,116	565	551
25	1,547	830	717	76	893	445	448
26	1,515	806	709	77	965	469	496
27	1,552	839	713	78	926	430	496
28	1,570	824	746	79	887	426	461
29	1,634	893	741	80～84歳	3,308	1,433	1,875
30～34歳	8,663	4,361	4,302	80	727	328	399
30	1,597	814	783	81	713	294	419
31	1,690	867	823	82	663	294	369
32	1,753	888	865	83	630	272	358
33	1,820	891	929	84	575	245	330
34	1,803	901	902	85～89歳	2,005	714	1,291
35～39歳	10,211	5,154	5,057	85	433	174	259
35	1,994	1,009	985	86	434	162	272
36	1,965	1,014	951	87	430	147	283
37	2,090	1,020	1,070	88	399	136	263
38	2,054	1,025	1,029	89	309	95	214
39	2,108	1,086	1,022	90～94歳	873	191	682
40～44歳	11,450	5,839	5,611	90	263	68	195
40	2,282	1,164	1,118	91	204	42	162
41	2,263	1,139	1,124	92	178	35	143
42	2,327	1,230	1,097	93	137	31	106
43	2,336	1,187	1,149	94	91	15	76
44	2,242	1,119	1,123	95～99歳	254	37	217
45～49歳	9,492	4,837	4,655	95	97	13	84
45	2,058	1,018	1,040	96	52	6	46
46	2,007	985	1,022	97	47	6	41
47	2,020	1,035	985	98	37	7	30
48	1,967	1,036	931	99	21	5	16
49	1,440	763	677	100歳以上	34	2	32
				年齢不詳	3,090	1,931	1,159