

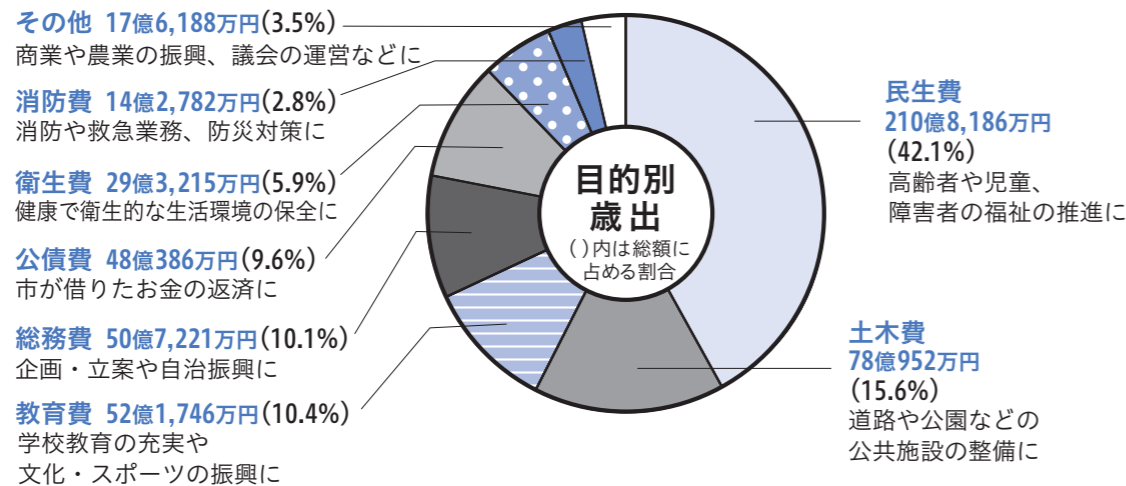
**歳出 (支出) 総額 501億676万円**  
前年度比 23億4,152万円増(4.9%増)

市民1人当たりのサービス額37.1万円  
※歳出総額を人口135,166人(3月31日時点)で割って算出

歳出を2つの観点から分類！

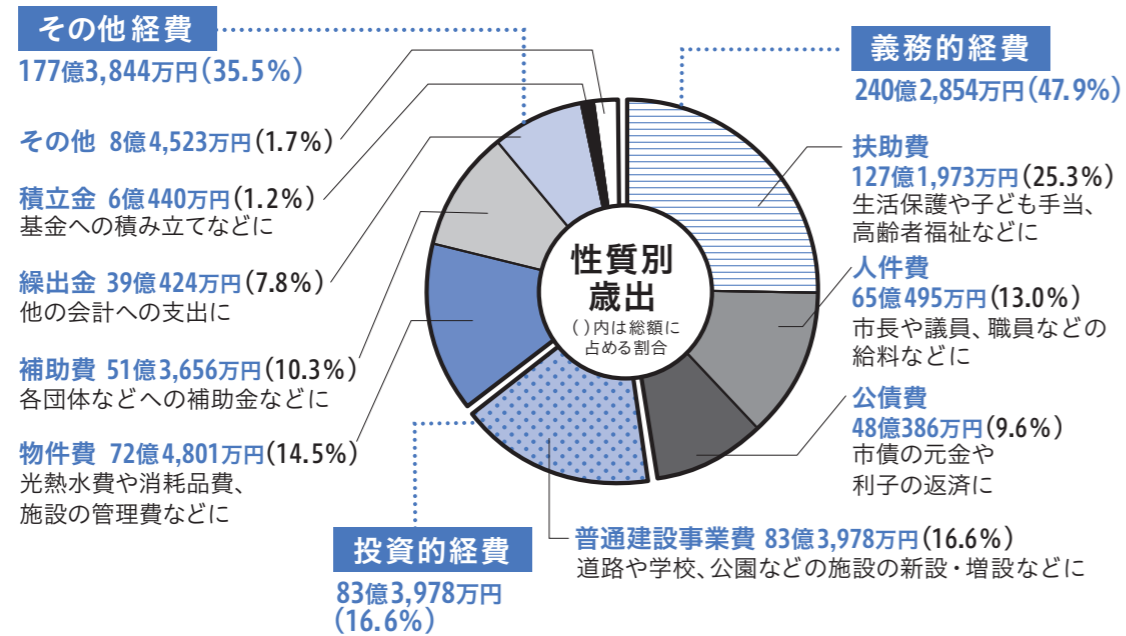
目的別分類

歳出を福祉や公共施設整備、教育のためなど行政目的の観点から分類



性質別分類

歳出を経済的性質(物品購入、給与支払い)の観点から分類。どのような経費がかかっているかや、必要経費(義務的経費)はどのくらいあるかなど、予算の弾力性や行政運営経費の内容



特別会計

特定の歳入を特定の支出に充てて経理する会計です。

●特別会計の内訳

区分	歳入	歳出	差し引き
国民健康保険	118億2,898万円	117億9,756万円	3,142万円
財産区	9,491万円	9,491万円	0万円
学校給食センター	6億73万円	6億73万円	0万円
介護保険	85億9,556万円	85億9,113万円	443万円
後期高齢者医療	14億1,652万円	14億1,183万円	469万円

地方公営企業法を適用している水道事業と下水道事業は除く

市では年2回、予算の執行状況や決算について公表し、皆さんの納めた税金などがどのように使われているかをお知らせしています。

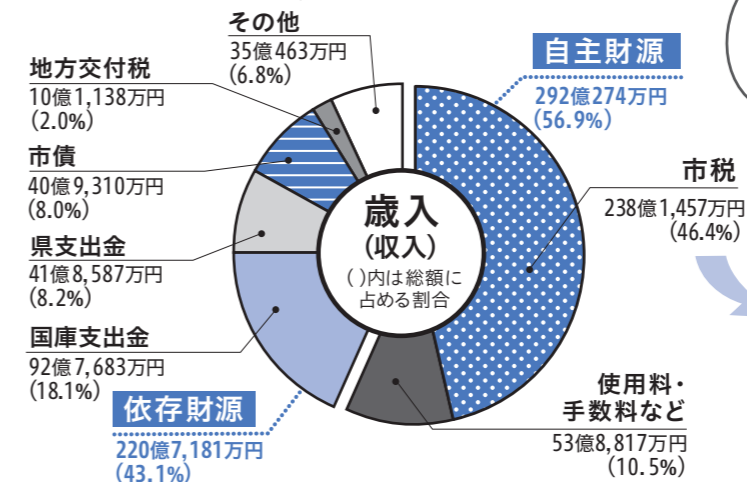
今回は、令和元年度の決算概要や市の財政状況についてまとめました。

令和元年度 決算状況

一般会計

一般会計は、行政の基本的な経費を、市税などを主な財源として経理する会計です。歳入から歳出を引いた11億6,779万円のうち、令和2年度に繰り越した事業の財源を除いた4億6,708万円が黒字額で、52年連続の黒字となりました。

**歳入 (収入) 総額 512億7,455万円**  
前年度比 26億7,467万円増(5.5%増)



市民1人当たりの市税負担14.4万円  
※法人などを除く市税を人口135,166人(3月31日時点)で割って算出

●市税の内訳

項目	金額
市民税	113億8,118万円
固定資産税	97億80万円
都市計画税	16億8,035万円
市たばこ税	7億9,085万円
軽自動車税	2億5,717万円
入湯税	422万円

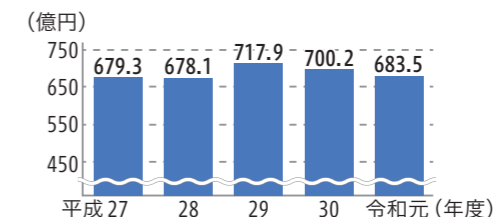
**用語の解説**

- 市税: 市に納められる税金
- 国庫支出金: 市が行う特定の事業に対して国が支出するお金
- 県支出金: 市が行う特定の事業に対して県が支出するお金
- 市債: 多額の費用が必要な場合などに行う市の借金の市の財政状況に応じて国から交付されるお金
- 地方交付税: 市が国税として徴収し、市に譲与されるお金
- 自主財源: 市が自主的に収入できるお金
- 依存財源: 国や県によって定められた額の交付金

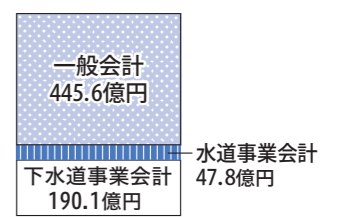
市債(長期借入金)

主に道路や学校、下水道など、長期間使用する施設を整備するときの財源の一部にします。令和元年度は、新たな借入額を返済額より少なくし、残高を減らしています。

●市債残高の推移



●市債残高(683.5億円)の内訳



基金

特定の事業を行ったり、財源が不足したりするときに使います。

■現在高 150億1,289万円  
財政調整基金 51億747万円、減債基金 23億7,964万円、まちづくり基盤整備基金 31億5,395万円など10基金

昨年度比 9.8億円減

財産

■公有財産

土地/173.6万㎡、建物/延べ床面積37.1万㎡、有価証券/2,831万円、出資金(特定の協会や公社などへの出資金)/11億8,028万円