別冊　資料

令和４年度　当初予算の特徴

単位：百万円（以下同様）

1. 一般会計・予算規模の推移　直近10年間（H25～R4）

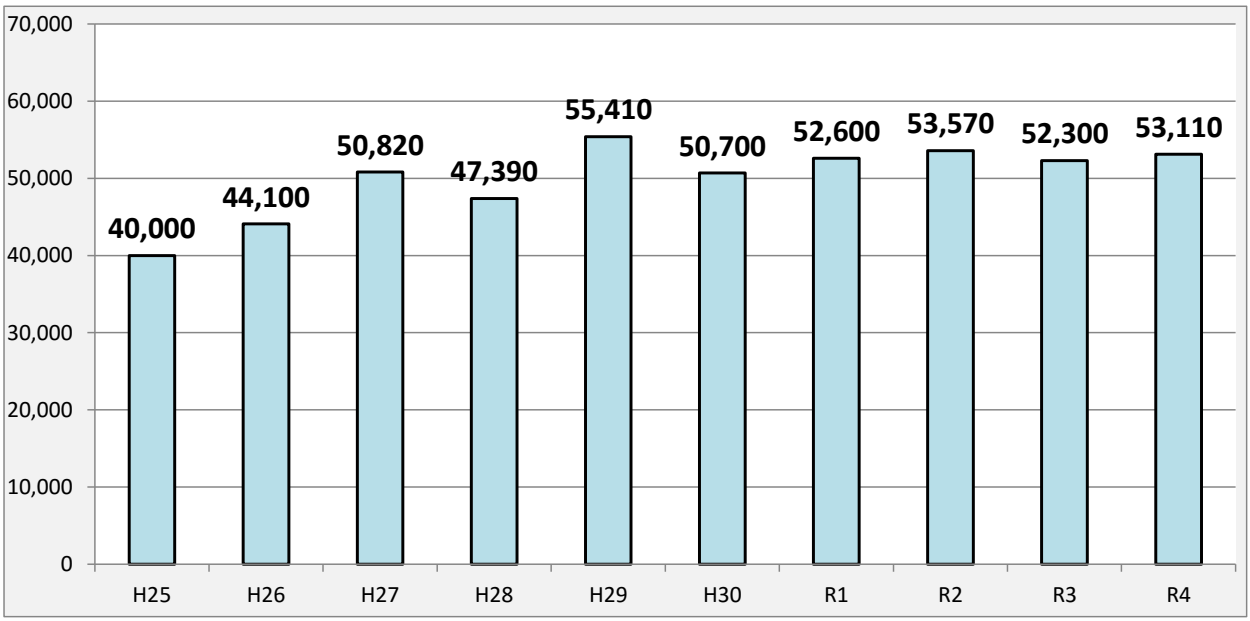

	H25	H26	H27	H28	H29	H30	R1	R2	R3	R4
当初予算額	40,000	44,100	50,820	47,390	55,410	50,700	52,600	53,570	52,300	53,110
対前年伸び率	−1.3%	10.3%	15.2%	−6.7%	16.9%	−8.5%	3.7%	1.8%	−2.4%	1.5%

一般会計予算規模は、過去3番目の額（対前年8億1千万円、1．5%の増）

（参考）国の一般会計予算　107.6 兆円　0.9%増　（R3　106.6兆円　3.8%増）
滋賀県の一般会計　6,440 億円　3.4%減　（R3 6,670億円　16.9%増）
地方財政計画　90.6 兆円　0.9%増　（R3　89.8兆円　1.0%減）

2. 全会計・予算規模の推移　直近10年間（H25～R4）

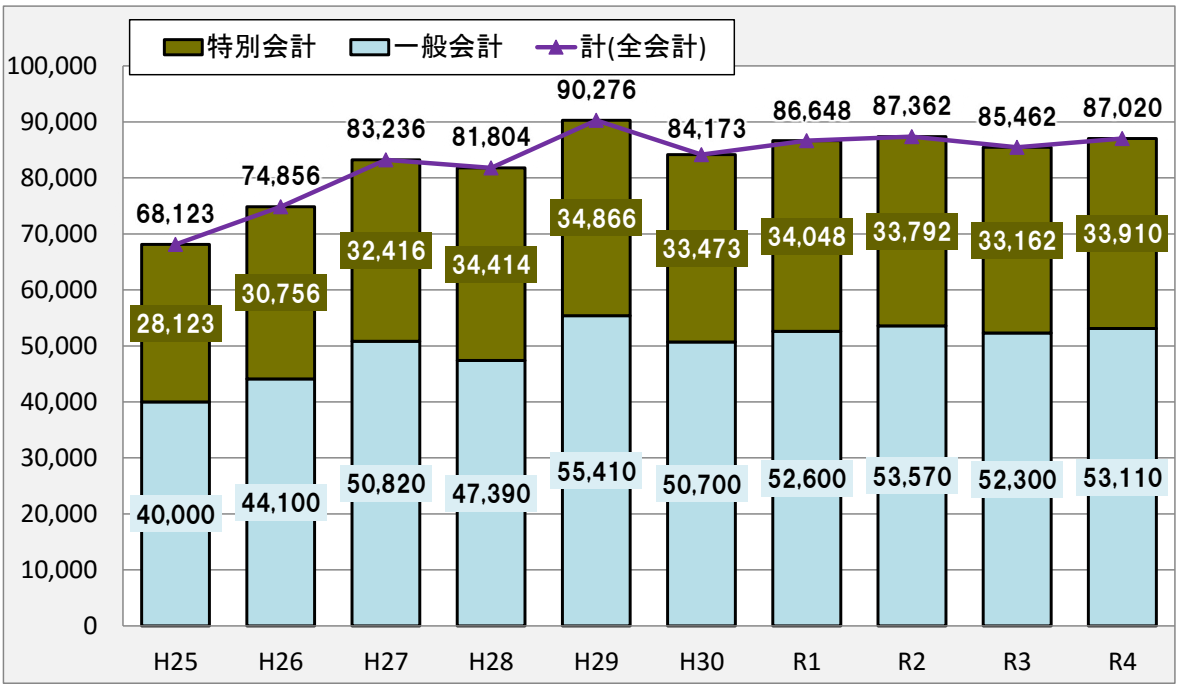

	H25	H26	H27	H28	H29	H30	R1	R2	R3	R4
一般会計	40,000	44,100	50,820	47,390	55,410	50,700	52,600	53,570	52,300	53,110
特別会計	28,123	30,756	32,416	34,414	34,866	33,473	34,048	33,792	33,162	33,910
計(全会計)	68,123	74,856	83,236	81,804	90,276	84,173	86,648	87,362	85,462	87,020
対前年伸び率	−0.5%	9.9%	11.2%	−1.7%	10.4%	−6.8%	2.9%	0.8%	−2.2%	1.8%

全会計の予算規模でも、過去3番目の額（対前年15億5，800万円、1．8%の増）

3. 特別会計の概要

(1)国民健康保険事業

予算規模は、115億4，150万円(前年度114億2，510万円)、対前年1億1，640万円、1．0%の増

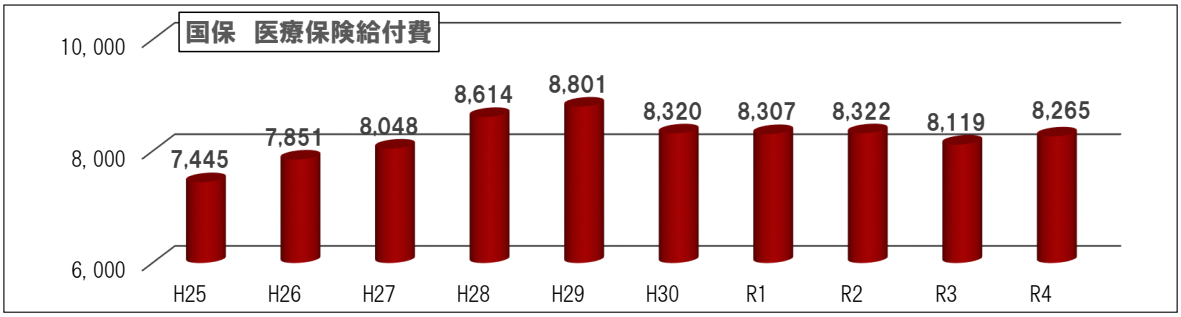

保険給付費の推移	H25	H26	H27	H28	H29	H30	R1	R2	R3	R4
当初予算額	7,445	7,851	8,048	8,614	8,801	8,320	8,307	8,322	8,119	8,265
対前年伸び率	2.0%	5.5%	2.5%	7.0%	2.2%	−5.5%	−0.2%	0.2%	−2.4%	1.8%

☆被保険者数

	R2	R3	R4	伸び率
被保険者	23,749	23,273	22,866	−1.7%

☆準備基金R4年度末残高見込
568　百万円

(2)財産区

予算規模は、1億4，230万円(前年度1億590万円)、対前年3，640万円、34．4%の増

・基金積立金　△5(32→27)百万円

・基金繰出金　　42(73→115)百万円

(3)学校給食センター

予算規模は、10億1，188万円(前年度7億1，254万円)、対前年2億9，934万円、42．0%の増

・小学校給食運営費　1(631→632)百万円

・中学校給食運営費　299(81→380)百万円

(4)介護保険事業

予算規模は、96億160万円(前年度94億2，270万円)、対前年1億7，890万円、1．9%の増

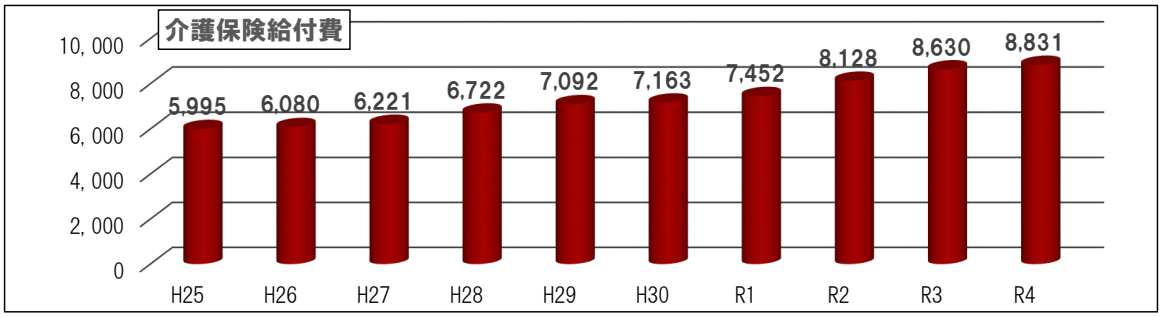

保険給付費の推移	H25	H26	H27	H28	H29	H30	R1	R2	R3	R4
当初予算額	5,995	6,080	6,221	6,722	7,092	7,163	7,452	8,128	8,630	8,831
対前年伸び率	8.0%	1.4%	2.3%	8.1%	5.5%	1.0%	4.0%	9.1%	6.2%	2.3%

☆被保険者数

	R2	R3	R4	伸び率
高齢者	30,201	30,724	31,240	1.7%
要支援・要介護認定者	5,088	5,329	5,628	5.6%
うちサービス利用者数	3,993	4,167	4,424	6.2%

☆準備基金R4年度末残高見込
302　百万円

(5)後期高齢者医療

予算規模は、17億1，580万円（前年度15億4，050万円）、対前年1億7，530万円、11．4%の増

・医療広域連合納付金　177(1,483→1,660)百万円

☆被保険者数

	R2	R3	R4	伸び率
被保険者	14,646	15,198	16,014	5.4%

(6)水道事業

支出の予算規模は、39億8，600万円（前年度37億6，600万円）、対前年2億2，000万円、5．8%の増

上段：当初予算額　下段：対前年伸び率（%）

予算規模の推移	H25	H26	H27	H28	H29	H30	R1	R2	R3	R4
収益的支出	2,228	2,190	2,203	2,180	2,263	2,277	2,370	2,331	2,343	2,310
	0.2%	−1.7%	0.6%	−1.0%	3.8%	0.6%	4.1%	−1.6%	0.5%	−1.4%
資本的支出	2,371	2,145	1,796	1,786	1,669	2,168	2,267	1,830	1,423	1,676
	5.1%	−9.5%	−16.3%	−0.6%	−6.6%	29.9%	4.6%	−19.3%	−22.2%	17.8%
計	4,599	4,335	3,999	3,966	3,932	4,445	4,637	4,161	3,766	3,986
	2.7%	−5.7%	−7.8%	−0.8%	−0.9%	13.0%	4.3%	−10.3%	−9.5%	5.8%

（平成23年10月から令和10年3月まで水道料金10%利益還元）

☆当年度損益見込額　242 百万円（前年度　237百万円）

☆当年度末利益剰余金見込額　1,117 百万円（前年度　1,277百万円）

☆主要な建設改良事業の増減（百万円）

	R2	R3	R4	増減
・配水管移設事業	186	25	139	114
・配水管更新事業	550	412	489	77
・浄水場施設整備事業	291	300	537	237

(7)下水道事業

支出の予算規模は、58億7，400万円（前年度61億1，800万円）、対前年2億4，400万円、4．0%の減

☆法適用後の予算規模の推移　上段：当初予算額　下段：対前年伸び率（%）

予算規模の推移	H26	H27	H28	H29	H30	R1	R2	R3	R4
収益的支出	3,804	3,715	3,674	3,735	3,704	3,870	3,752	3,662	3,626
		−2.3%	−1.1%	1.7%	−0.8%	4.5%	−3.0%	−2.4%	−1.0%
資本的支出	2,711	3,082	3,924	3,642	3,035	3,241	2,780	2,456	2,248
		13.7%	27.3%	−7.2%	−16.7%	6.8%	−14.2%	−11.7%	−8.5%
計	6,515	6,797	7,598	7,377	6,739	7,111	6,532	6,118	5,874
		4.3%	11.8%	−2.9%	−8.6%	5.5%	−8.1%	−6.3%	−4.0%

☆当年度損益見込額　346 百万円（前年度　325百万円）

☆当年度末利益剰余金見込額　839 百万円（前年度　1,092百万円）

☆主要な建設改良事業の増減（百万円）

	R2	R3	R4	増減
・汚水管渠整備事業	214	193	68	△ 125
・雨水管渠整備事業	277	207	195	△ 12
・長寿命化対策事業	229	94	153	59

4. 一般会計・市税収入　当初予算額の推移　直近10年間（H25～R4）

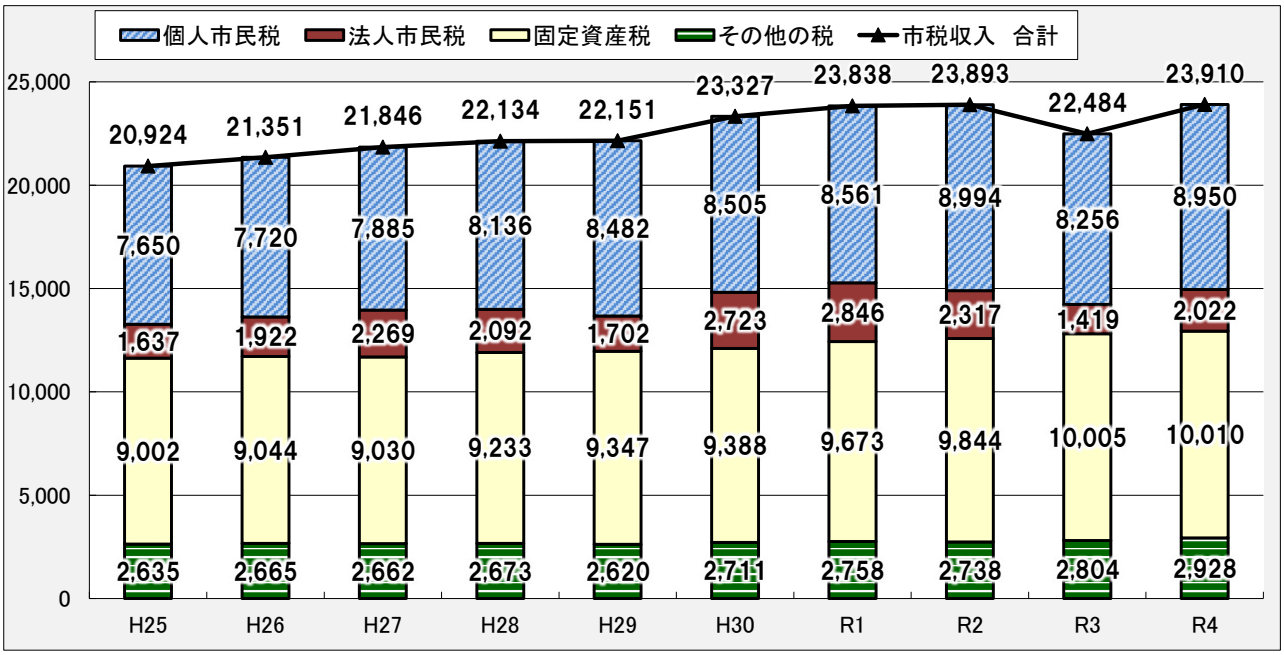

上段：当初予算額　　下段：対前年伸び率（%）

	H25	H26	H27	H28	H29	H30	R1	R2	R3	R4
個人市民税	7,650	7,720	7,885	8,136	8,482	8,505	8,561	8,994	8,256	8,950
	1.0%	0.9%	2.1%	3.2%	4.3%	0.3%	0.7%	5.1%	−8.2%	8.4%
法人市民税	1,637	1,922	2,269	2,092	1,702	2,723	2,846	2,317	1,419	2,022
	−9.6%	17.4%	18.1%	−7.8%	−18.6%	60.0%	4.5%	−18.6%	−38.8%	42.5%
固定資産税	9,002	9,044	9,030	9,233	9,347	9,388	9,673	9,844	10,005	10,010
	2.0%	0.5%	−0.2%	2.2%	1.2%	0.4%	3.0%	1.8%	1.6%	0.0%
その他の税	2,635	2,665	2,662	2,673	2,620	2,711	2,758	2,738	2,804	2,928
	6.7%	1.1%	−0.1%	0.4%	−2.0%	3.5%	1.7%	−0.7%	2.4%	4.4%
市税収入　合計	20,924	21,351	21,846	22,134	22,151	23,327	23,838	23,893	22,484	23,910
	1.2%	2.0%	2.3%	1.3%	0.1%	5.3%	2.2%	0.2%	−5.9%	6.3%

☆主な増減要因（百万円）

	R3	R4	増減	伸び率	
(1)個人市民税	8,256	8,950	694	8.4%	・1人当たり給与所得の増
(2)法人市民税	1,419	2,022	603	42.5%	・企業業績の回復による増
(3)固定資産税	10,005	10,010	5	0.0%	・7年連続で増、過去最高額を更新
					・土地　114（3,271→3,385）百万円　3.5%増
					・家屋　43（4,829→4,872）百万円　0.9%増
					・償却資産　11（1,671→1,682）百万円　0.7%増
(4)その他の税	2,804	2,928	124	4.4%	・たばこ税　51（ 780→ 831）百万円　6.5%増
					・都市計画税　46（1,746→1,792）百万円　2.6%増

☆都市計画税は、都市計画事業や土地区画整理事業の必要経費に充てるための目的税で、
令和4年度予算の都市計画税1，792百万円は、街路整備や公園整備、下水道整備等の
都市計画事業費等3，823百万円に活用します。

☆入湯税は、環境衛生施設や消防施設等の整備、観光の振興に要する費用に充てるための目的税で、
令和4年度予算の入湯税3百万円は、公衆浴場の運営補助金や観光振興費等70百万円に活用します。

☆森林環境譲与税は、木材利用の促進や普及啓発に関する費用等に充てるため、国から譲与されるもので、
令和4年度予算の森林環境譲与税14百万円は、公共建築物の木質化や環境保全事業等に活用します。

(参考)GDP　名目＋3.6%　実質＋3.2%(令和4年度の経済見通しと経済財政運営の基本的態度　R4.1.17閣議決定)

5. 一般会計・地方消費税交付金　当初予算額の推移　直近10年間（H25～R4）

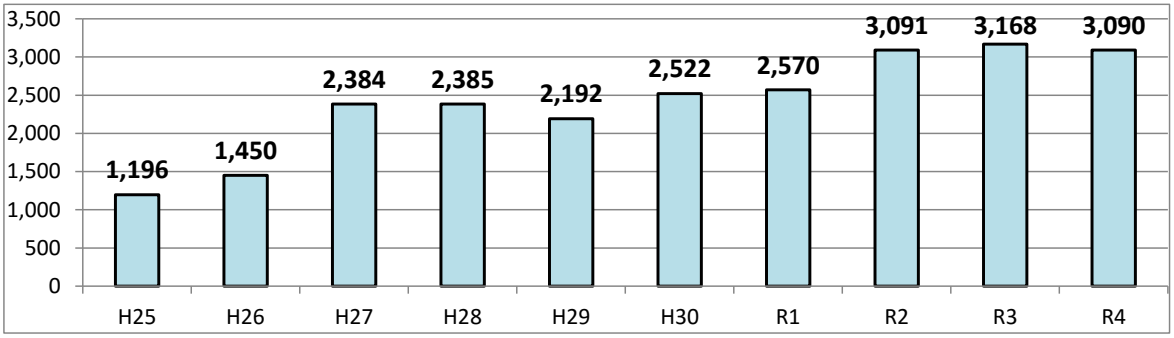

☆令和元年10月から　消費税率　10%　うち地方分2．2%（市町村分1/2）
令和元年9月以前は　消費税率　8%　うち地方分1．7%（市町村分1/2）
平成26年3月以前は　消費税率　5%　うち地方分1%（市町村分1/2）

	H25	H26	H27	H28	H29	H30	R1	R2	R3	R4
当初予算額	1,196	1,450	2,384	2,385	2,192	2,522	2,570	3,091	3,168	3,090
対前年伸び率	9.6%	21.2%	64.4%	0.0%	−8.1%	15.1%	1.9%	20.3%	2.5%	−2.5%

6. 一般会計・地方交付税　当初予算額の推移　直近10年間（H25～R4）

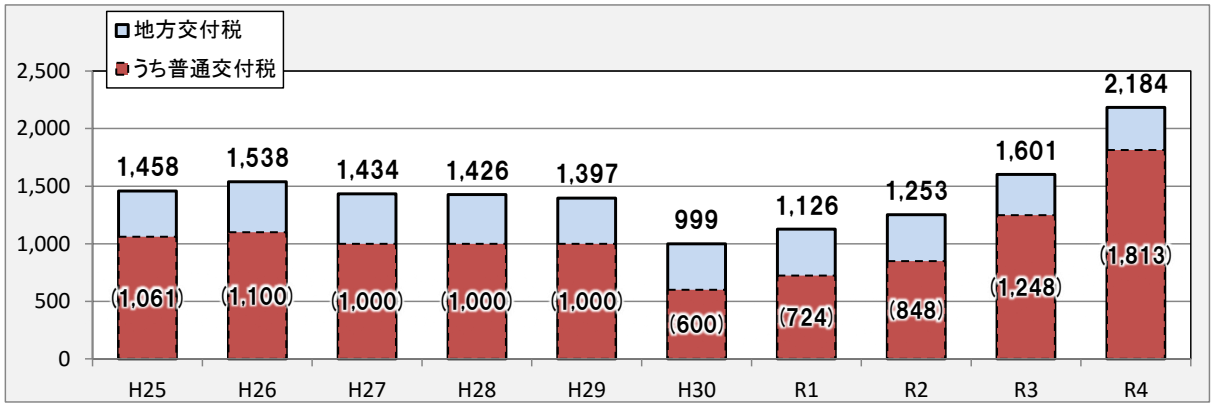

上段：当初予算額　　下段：対前年伸び率（%）

	H25	H26	H27	H28	H29	H30	R1	R2	R3	R4
地方交付税	1,458	1,538	1,434	1,426	1,397	999	1,126	1,253	1,601	2,184
対前年伸び率	2.5%	5.5%	−6.8%	−0.6%	−2.0%	−28.5%	12.7%	11.3%	27.8%	36.4%
うち普通交付税	1,061	1,100	1,000	1,000	1,000	600	724	848	1,248	1,813
対前年伸び率	−3.5%	3.7%	−9.1%	0.0%	0.0%	−40.0%	20.7%	17.1%	47.2%	45.3%
臨時財政対策債	1,887	1,811	1,460	1,375	1,390	800	732	738	1,743	1,022
計(普通交付税+臨時財政対策債)	2,948	2,911	2,460	2,375	2,390	1,400	1,456	1,586	2,991	2,835

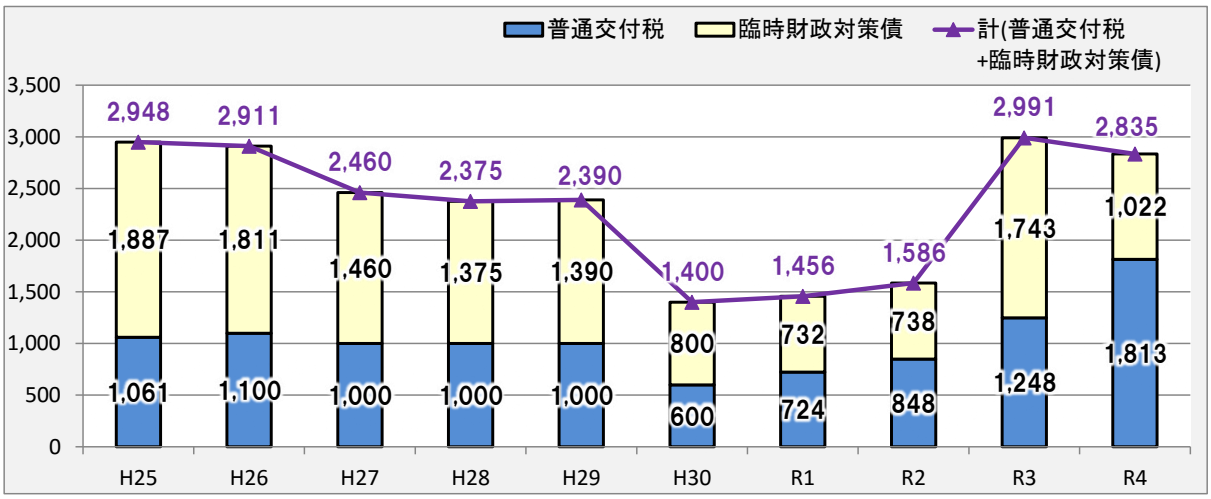

7. 一般会計・国庫支出金　当初予算額の推移　直近10年間（H25～R4）

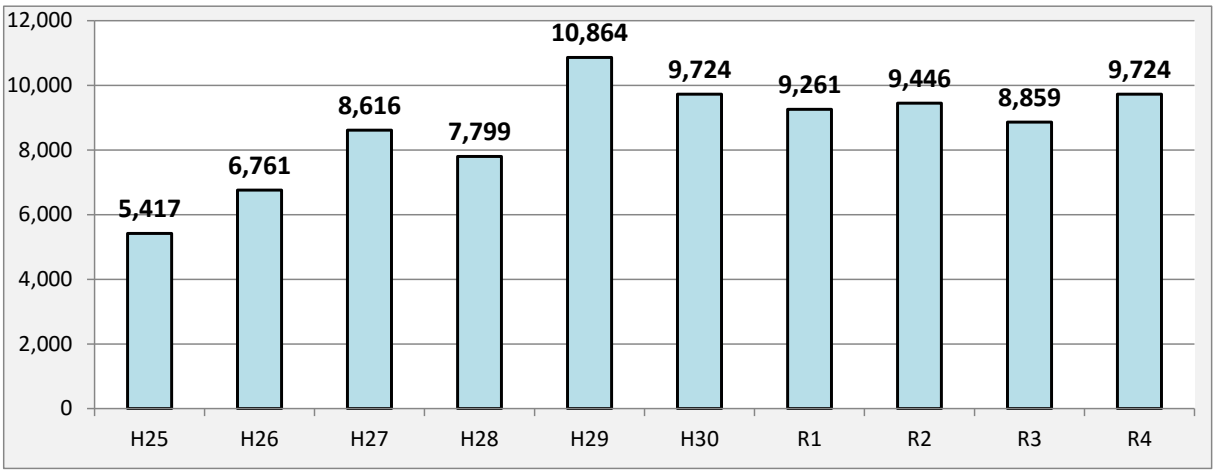

	H25	H26	H27	H28	H29	H30	R1	R2	R3	R4
当初予算額	5,417	6,761	8,616	7,799	10,864	9,724	9,261	9,446	8,859	9,724
対前年伸び率	−6.3%	24.8%	27.4%	−9.5%	39.3%	−10.5%	−4.8%	2.0%	−6.2%	9.8%

☆主な増減要因(百万円)	R3	R4	増減
疾病予防対策費	14	386	372
都市構造再編集中支援事業費補助金	350	651	301
障害者自立支援給付費	1,165	1,273	108
小学校施設整備費	8	99	91

8. 一般会計・県支出金　当初予算額の推移　直近10年間（H25～R4）

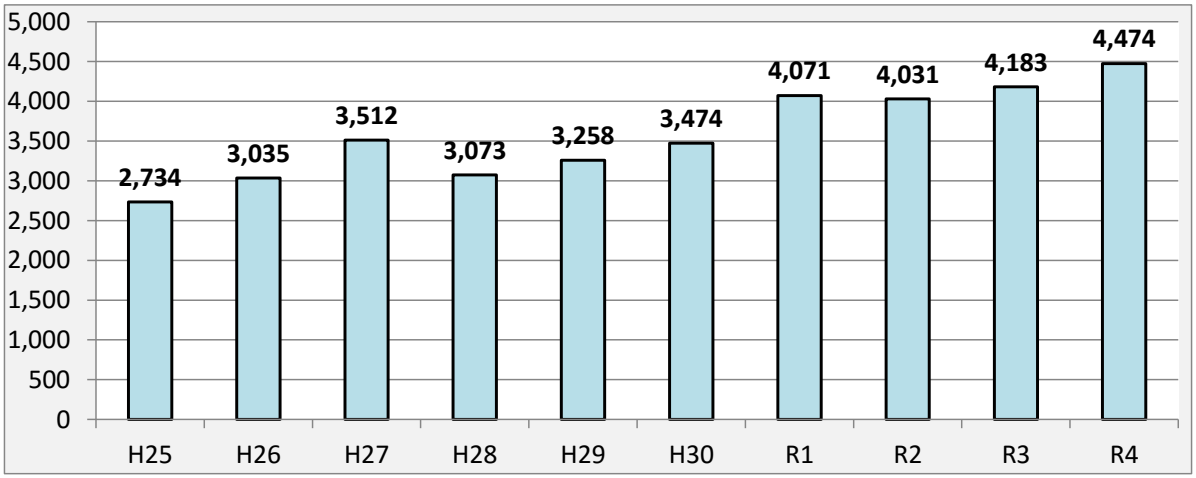

	H25	H26	H27	H28	H29	H30	R1	R2	R3	R4
当初予算額	2,734	3,035	3,512	3,073	3,258	3,474	4,071	4,031	4,183	4,474
対前年伸び率	−9.9%	11.0%	15.7%	−12.5%	6.0%	6.6%	17.2%	−1.0%	3.8%	7.0%

☆主な増減要因(百万円)	R3	R4	増減
草津川跡地整備事業費	13	88	75
障害者自立支援給付費	583	636	53
参議院議員選挙執行費	0	48	48
滋賀県知事選挙執行費	0	44	44
児童福祉費	1,970	2,013	43

9. 一般会計・繰入金　当初予算額の推移　直近10年間（H25～R4）

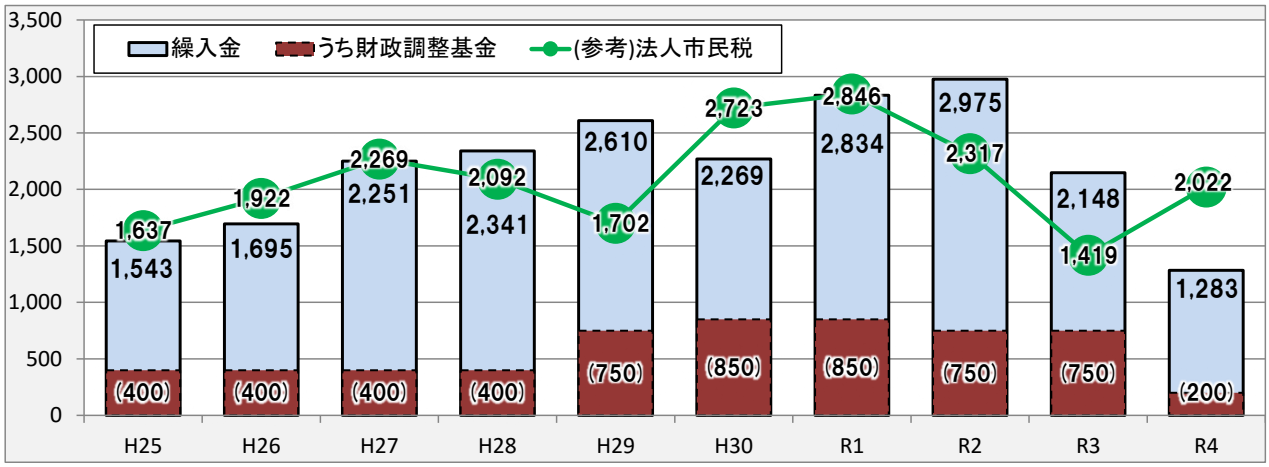

	H25	H26	H27	H28	H29	H30	R1	R2	R3	R4
繰入金	1,543	1,695	2,251	2,341	2,610	2,269	2,834	2,975	2,148	1,283
対前年伸び率	6.9%	9.9%	32.8%	4.0%	11.5%	−13.1%	24.9%	5.0%	−27.8%	−40.3%
うち財政調整基金	400	400	400	400	750	850	850	750	750	200
(参考)法人市民税	1,637	1,922	2,269	2,092	1,702	2,723	2,846	2,317	1,419	2,022

☆主な増減要因(百万円)	R3	R4	増減
ふるさと創生基金	314	445	131
まちづくり基盤整備基金	635	438	△ 197
減債基金	450	200	△ 250
財政調整基金	750	200	△ 550

10. 基金残高の推移　直近10年間（H25～R4）

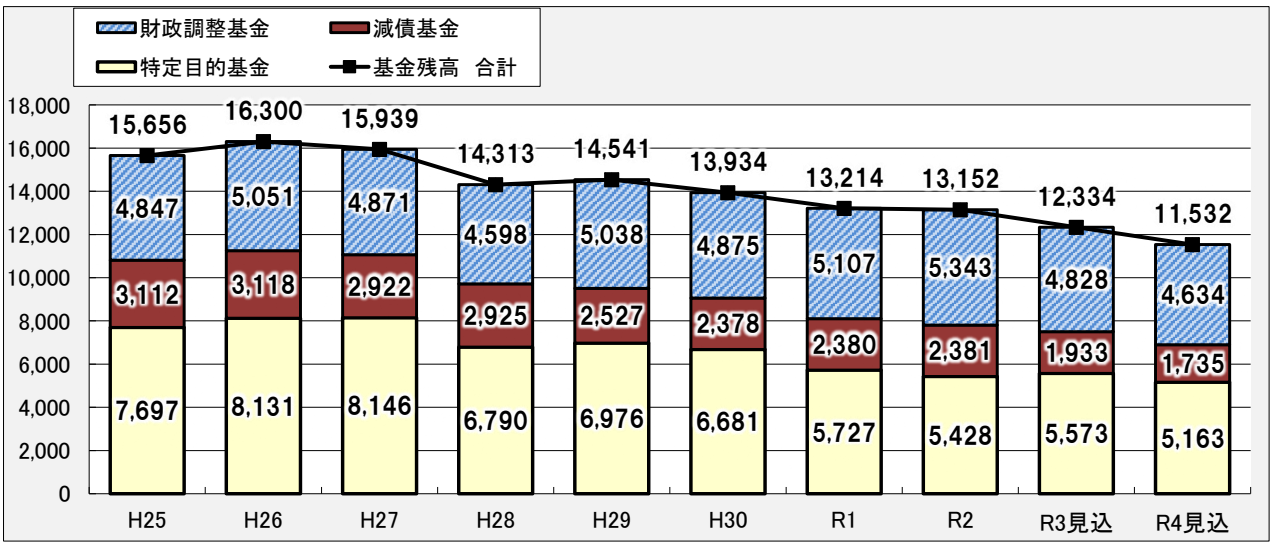

上段：年度末基金残高　　下段：対前年伸び率（%）

	H25	H26	H27	H28	H29	H30	R1	R2	R3見込	R4見込
財政調整基金	4,847	5,051	4,871	4,598	5,038	4,875	5,107	5,343	4,828	4,634
	4.9%	4.2%	−3.6%	−5.6%	9.6%	−3.2%	4.8%	4.6%	−9.6%	−4.0%
減債基金	3,112	3,118	2,922	2,925	2,527	2,378	2,380	2,381	1,933	1,735
	47.7%	0.2%	−6.3%	0.1%	−13.6%	−5.9%	0.1%	0.0%	−18.8%	−10.2%
特定目的基金	7,697	8,131	8,146	6,790	6,976	6,681	5,727	5,428	5,573	5,163
	−0.2%	5.6%	0.2%	−16.6%	2.7%	−4.2%	−14.3%	−5.2%	2.7%	−7.4%
基金残高　合計	15,656	16,300	15,939	14,313	14,541	13,934	13,214	13,152	12,334	11,532
	8.4%	4.1%	−2.2%	−10.2%	1.6%	−4.2%	−5.2%	−0.5%	−6.2%	−6.5%

※R3基金残高見込みは、令和3年度1月臨時市議会補正予算までの基金繰入金予算額（取り崩し見込額）を反映しています。

11. 一般会計・市債　当初予算額の推移　直近10年間（H25～R4）

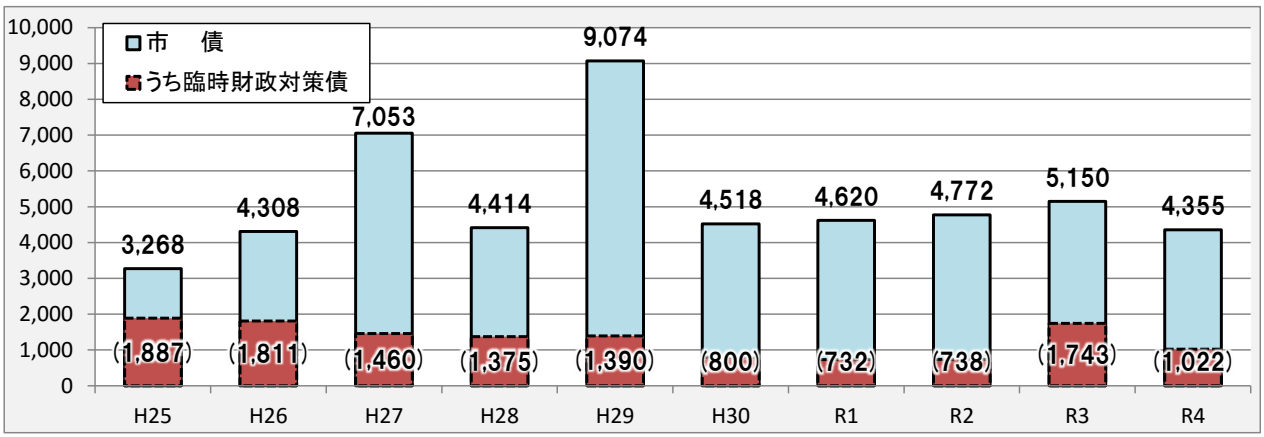

	H25	H26	H27	H28	H29	H30	R1	R2	R3	R4
市　債	3,268	4,308	7,053	4,414	9,074	4,518	4,620	4,772	5,150	4,355
対前年伸び率	−14.6%	31.8%	63.7%	−37.4%	105.6%	−50.2%	2.3%	3.3%	7.9%	−15.4%
うち臨時財政対策債	1,887	1,811	1,460	1,375	1,390	800	732	738	1,743	1,022
対前年伸び率	9.7%	−4.0%	−19.4%	−5.8%	1.1%	−42.4%	−8.5%	0.8%	136.2%	−41.4%

☆主な増減要因(百万円)	R3	R4	増減
臨時財政対策債	1,743	1,022	△ 721
建設事業債	3,407	3,333	△ 74
うち小学校建設事業債	35	296	261
うち（仮称）草津市立プール整備事業債	1,157	1,406	249
うち社会体育施設整備事業債	3	177	174
うち草津川跡地整備事業債	11	184	173
うち幼稚園建設事業債	248	7	△ 241
うち学校給食施設整備事業債	709	0	△ 709

12. 一般会計・市債残高の推移　直近10年間（H25～R4）

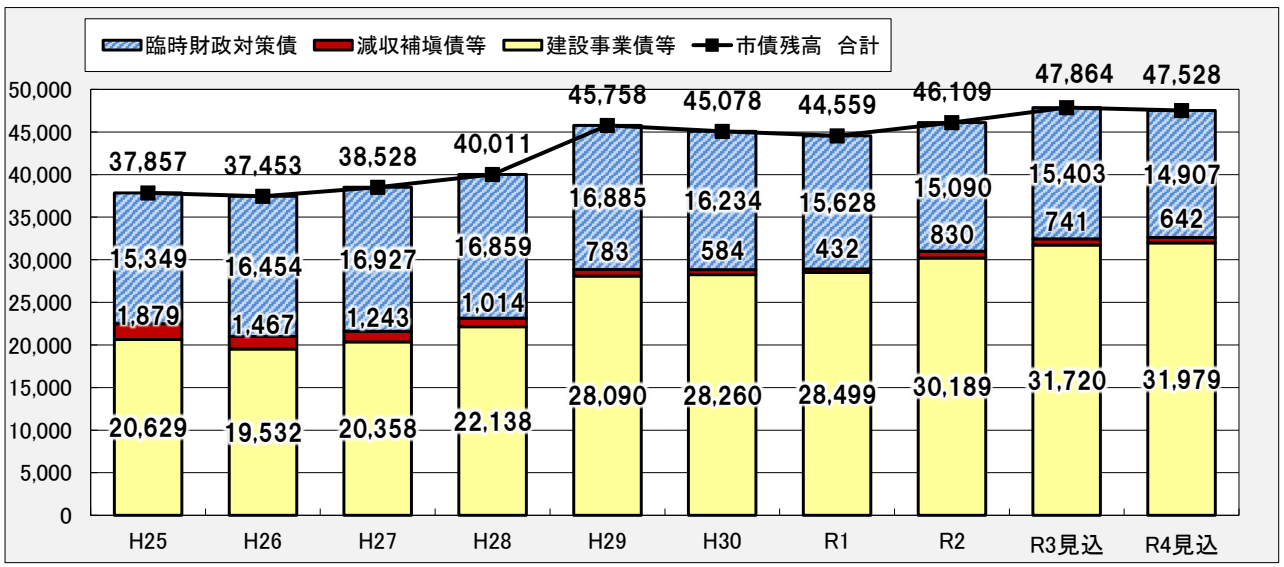

上段：年度末市債残高　　下段：対前年伸び率（%）

	H25	H26	H27	H28	H29	H30	R1	R2	R3見込	R4見込
臨時財政対策債	15,349	16,454	16,927	16,859	16,885	16,234	15,628	15,090	15,403	14,907
	10.3%	7.2%	2.9%	−0.4%	0.2%	−3.9%	−3.7%	−3.4%	2.1%	−3.2%
減収補塡債等	1,879	1,467	1,243	1,014	783	584	432	830	741	642
	−19.6%	−21.9%	−15.3%	−18.4%	−22.8%	−25.4%	−26.0%	92.1%	−10.7%	−13.4%
建設事業債等	20,629	19,532	20,358	22,138	28,090	28,260	28,499	30,189	31,720	31,979
	−5.2%	−5.3%	4.2%	8.7%	26.9%	0.6%	0.8%	5.9%	5.1%	0.8%
市債残高　合計	37,857	37,453	38,528	40,011	45,758	45,078	44,559	46,109	47,864	47,528
	−0.4%	−1.1%	2.9%	3.8%	14.4%	−1.5%	−1.2%	3.5%	3.8%	−0.7%

※R3市債残高見込みは、令和3年度1月臨時市議会補正予算までの市債償還額および新規借入予算額を反映しています。

13. 一般会計・市債残高

	R3見込み	R4見込み
一般会計市債残高(百万円)	47,864	47,528
1.1時点 統計人口(人)	135,850	137,268
市民一人当たり市債残高(千円)	352	346

(参考)日本国の債務残高(R4末見込み)

国	1,055	兆円程度
地方等	188	兆円程度
計	1,243	兆円程度

予算規模と債務残高(令和4年度末見込)

	草津市	滋賀県	国
会計規模	53,110 百万円	6,440 億円	107.6 兆円
債務残高	47,528 百万円	11,578 億円	1,026 兆円
債務残高/会計規模	0.89	1.80	9.54
住民1人当たり残高	346 千円	822 千円	－ 千円

（表中の国の債務残高は、普通国債の残高を表しています。）

(参考)市民一人当たり市債残高の県内市比較(令和2年度決算)

（単位：千円）

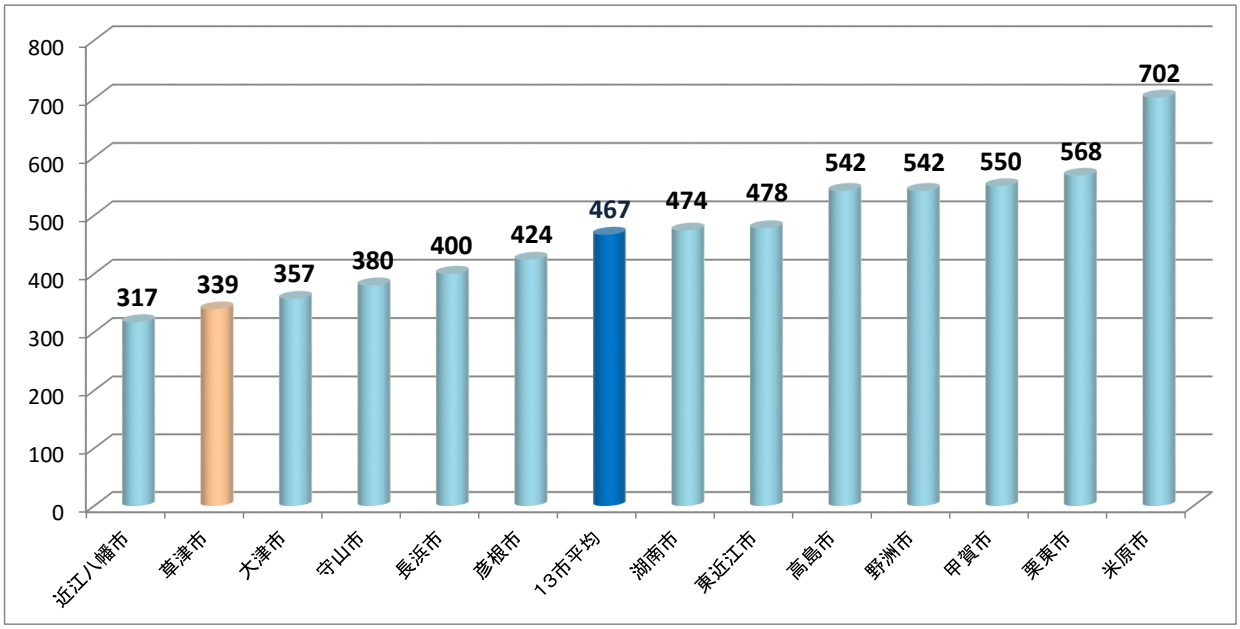

14. 一般会計・歳出目的別　当初予算額の推移　直近10年間（H25～R4）

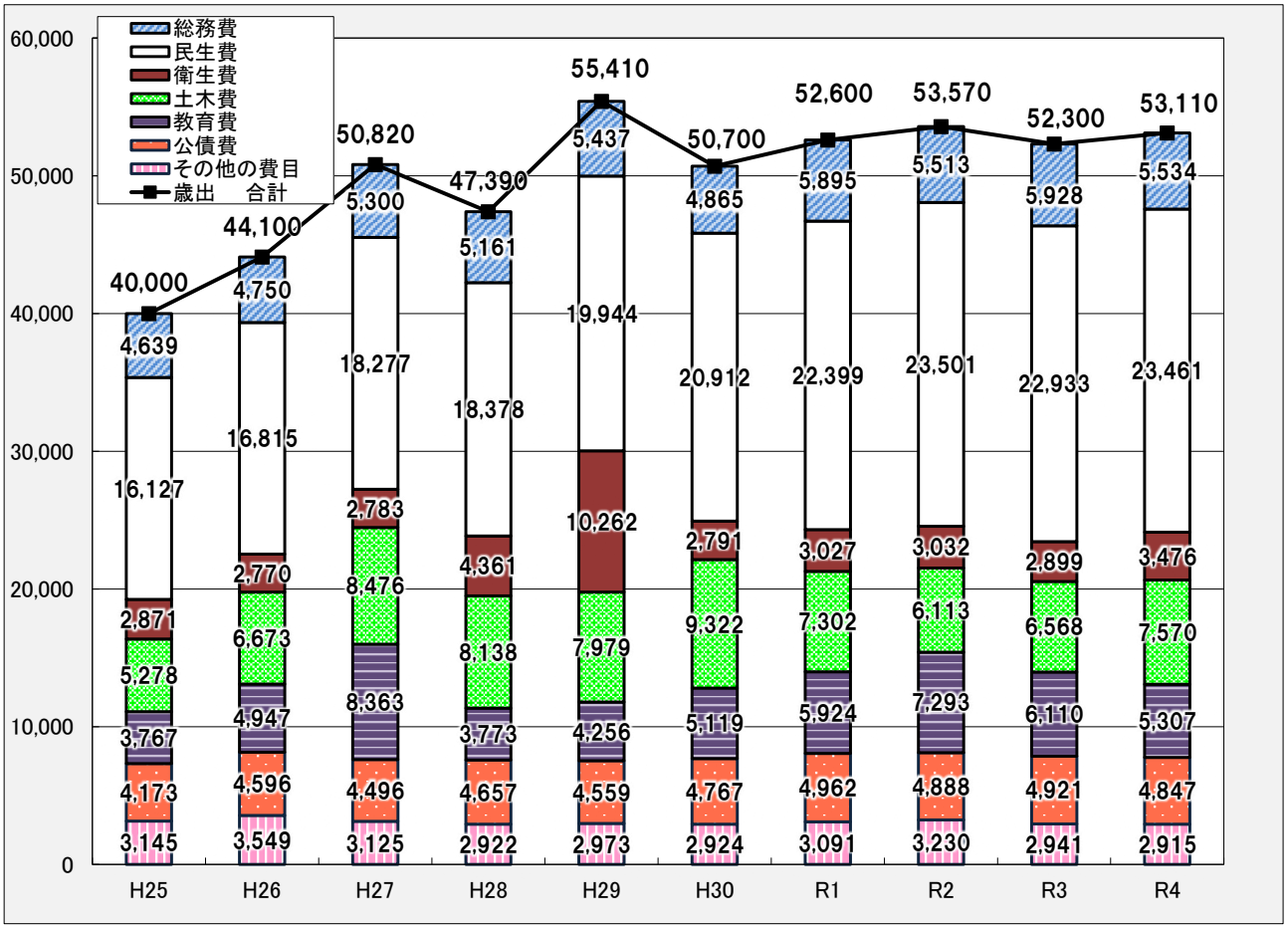

上段：当初予算額　　下段：対前年伸び率（%）

	H25	H26	H27	H28	H29	H30	R1	R2	R3	R4
総務費	4,639	4,750	5,300	5,161	5,437	4,865	5,895	5,513	5,928	5,534
	1.6%	2.4%	11.6%	−2.6%	5.3%	−10.5%	21.2%	−6.5%	7.5%	−6.6%
民生費	16,127	16,815	18,277	18,378	19,944	20,912	22,399	23,501	22,933	23,461
	−0.2%	4.3%	8.7%	0.6%	8.5%	4.9%	7.1%	4.9%	−2.4%	2.3%
衛生費	2,871	2,770	2,783	4,361	10,262	2,791	3,027	3,032	2,899	3,476
	8.0%	−3.5%	0.5%	56.7%	135.3%	−72.8%	8.5%	0.2%	−4.4%	19.9%
土木費	5,278	6,673	8,476	8,138	7,979	9,322	7,302	6,113	6,568	7,570
	11.7%	26.4%	27.0%	−4.0%	−1.9%	16.8%	−21.7%	−16.3%	7.4%	15.3%
教育費	3,767	4,947	8,363	3,773	4,256	5,119	5,924	7,293	6,110	5,307
	−30.3%	31.3%	69.1%	−54.9%	12.8%	20.3%	15.7%	23.1%	−16.2%	−13.1%
公債費	4,173	4,596	4,496	4,657	4,559	4,767	4,962	4,888	4,921	4,847
	3.8%	10.1%	−2.2%	3.6%	−2.1%	4.6%	4.1%	−1.5%	0.7%	−1.5%
その他の費目	3,145	3,549	3,125	2,922	2,973	2,924	3,091	3,230	2,941	2,915
	4.9%	12.8%	−11.9%	−6.5%	1.7%	−1.6%	5.7%	4.5%	−8.9%	−0.9%
歳出　合計	40,000	44,100	50,820	47,390	55,410	50,700	52,600	53,570	52,300	53,110
	−1.3%	10.3%	15.2%	−6.7%	16.9%	−8.5%	3.7%	1.8%	−2.4%	1.5%

15. 目的別歳出のポイント

	R3	R4	増減	主な増減の要因	R3	R4	増減
(1)総務費	5,928	5,534	△ 394	賦課徴収費	178	264	86
				庁舎等管理費	147	220	73
				地域まちづくりセンター管理運営費	271	333	62
				選挙執行費（参議院・知事・県議）	0	99	99
				選挙執行費（衆議院）	48	0	△ 48
				まちづくり基盤整備基金積立金	668	3	△ 665
(2)民生費	22,933	23,461	528	児童健全育成事業費	805	965	160
				援護施設費	1,502	1,610	108
				保育振興事業費	5,756	5,855	99
				障害児通所給付費	730	803	73
				共同生活援助費	193	233	40
				後期高齢者医療推進費	1,064	1,100	36
				後期高齢者医療特別会計繰出金	248	282	34
				訪問系介護給付費	437	467	30
				小中学生医療助成費	110	137	27
				児童手当給付費	2,459	2,360	△ 99
(3)衛生費	2,899	3,476	577	保健衛生推進費	483	909	426
				水道事業会計繰出金	28	82	54
				環境対策費	34	56	22
(4)土木費	6,568	7,570	1,002	草津川跡地整備事業費	30	543	513
				都市計画推進費	87	353	266
				（仮称）草津市立プール整備事業費	1,758	2,019	261
				草津駅前地下駐車場管理運営費	111	238	127
				道路橋りょう維持補修事業費	581	697	116
				自転車駐車場管理運営費	75	188	113
				土地区画整理事業費	92	1	△ 91
				住宅管理費	569	322	△ 247
(5)教育費	6,110	5,307	△ 803	小学校建設事業費	8	424	416
				社会体育施設管理運営費	83	293	210
				文化施設管理費	188	311	123
				学校給食センター特別会計繰出金	345	464	119
				中学校建設事業費	325	135	△ 190
				幼稚園建設事業費	428	0	△ 428
				中学校給食センター整備費	1,168	0	△ 1,168
(6)公債費	4,921	4,847	△ 74	普通債（元金）	3,238	3,073	△ 165
				臨時財政対策債（元金）	1,430	1,518	88
				減収補塡債、減税補塡債（元金）	89	99	10
				公債費（利子）	164	157	△ 7
(7)その他経費	2,941	2,915	△ 26				
うち農林水産業費	552	496	△ 56	「道の駅草津」管理運営費	31	27	△ 4
				農業振興対策費	23	19	△ 4
				下水道事業会計繰出金	111	95	△ 16
				県土地改良事業費負担金	95	68	△ 27
うち商工費	222	249	27	観光振興費	40	60	20
				商工業振興対策費	36	40	4

16. 一般会計・歳出性質別　当初予算額の推移　直近10年間（H25～R4）

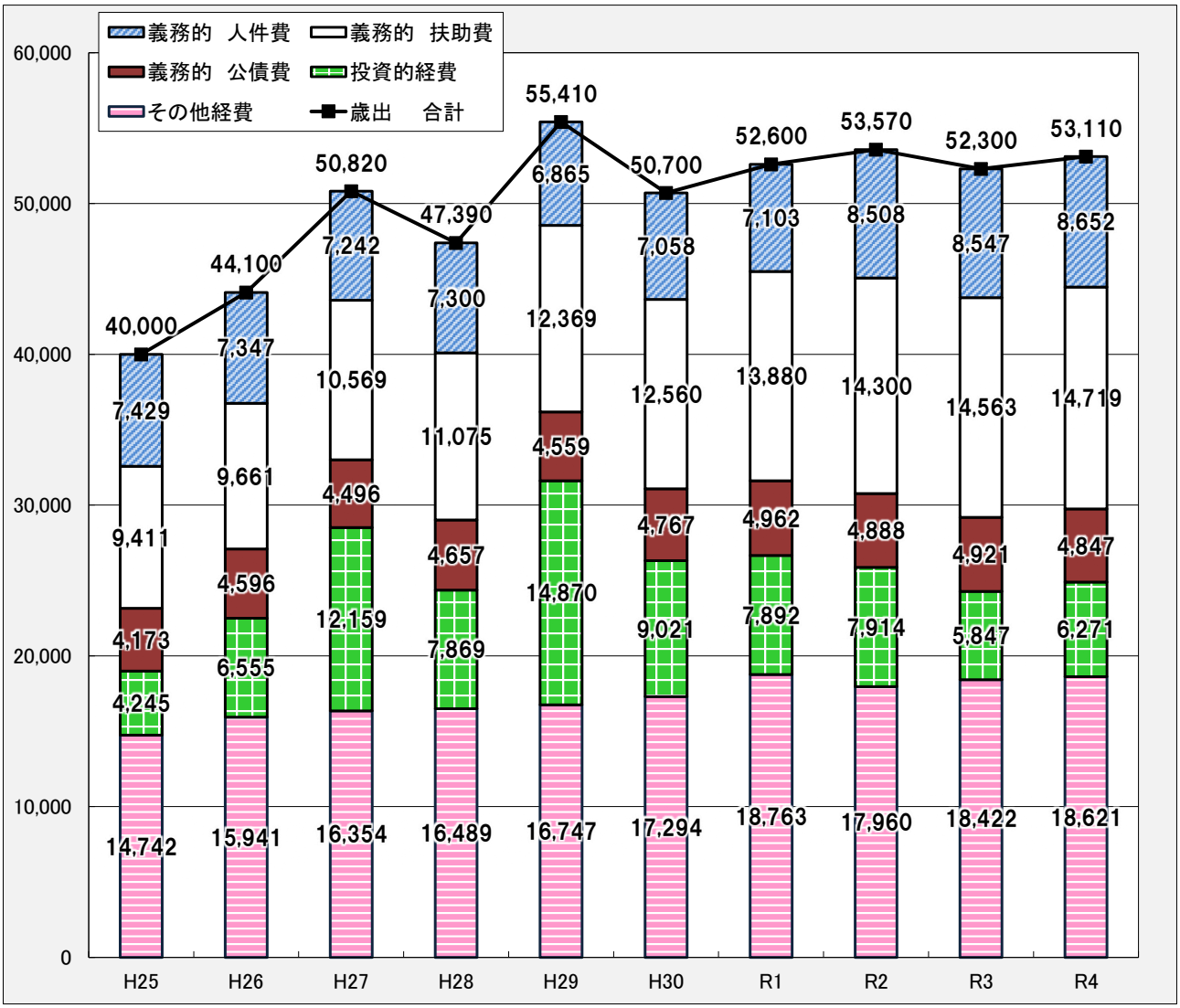

上段：当初予算額　　下段：対前年伸び率（%）

	H25	H26	H27	H28	H29	H30	R1	R2	R3	R4
義務的　人件費	7,429	7,347	7,242	7,300	6,865	7,058	7,103	8,508	8,547	8,652
	2.4%	−1.1%	−1.4%	0.8%	−6.0%	2.8%	0.6%	19.8%	0.5%	1.2%
義務的　扶助費	9,411	9,661	10,569	11,075	12,369	12,560	13,880	14,300	14,563	14,719
	3.7%	2.7%	9.4%	4.8%	11.7%	1.5%	10.5%	3.0%	1.8%	1.1%
義務的　公債費	4,173	4,596	4,496	4,657	4,559	4,767	4,962	4,888	4,921	4,847
	3.8%	10.1%	−2.2%	3.6%	−2.1%	4.6%	4.1%	−1.5%	0.7%	−1.5%
投資的経費	4,245	6,555	12,159	7,869	14,870	9,021	7,892	7,914	5,847	6,271
	−27.6%	54.4%	85.5%	−35.3%	89.0%	−39.3%	−12.5%	0.3%	−26.1%	7.3%
その他経費	14,742	15,941	16,354	16,489	16,747	17,294	18,763	17,960	18,422	18,621
	3.0%	8.1%	2.6%	0.8%	1.6%	3.3%	8.5%	−4.3%	2.6%	1.1%
歳出　合計	40,000	44,100	50,820	47,390	55,410	50,700	52,600	53,570	52,300	53,110
	−1.3%	10.3%	15.2%	−6.7%	16.9%	−8.5%	3.7%	1.8%	−2.4%	1.5%

17. 性質別歳出のポイント

	R3	R4	増減	主な増減の要因	R3	R4	増減
(1)人件費	8,547	8,652	105	一般職員(人)	778	795	17
				退職者人数(人)	31	27	△ 4
				一般職員給与	6,302	6,340	38
				会計年度任用職員給与	2,238	2,274	36
(2)扶助費	14,563	14,719	156	民間保育所・認定こども園等運営費	3,713	3,915	202
				障害児通所給付費	724	797	73
				生活保護費	1,859	1,841	△ 18
				児童手当および特例給付費	2,445	2,349	△ 96
(3)投資的経費	5,847	6,271	424	草津川跡地整備費	27	510	483
				小学校建設事業費	8	424	416
				(仮称)草津市立プール整備費	1,758	2,018	260
				都市計画推進費	21	230	209
				社会体育施設整備事業費	3	212	209
				草津駅前地下駐車場管理運営費	68	195	127
				自転車駐車場管理運営費	16	132	116
				道路橋りょう維持補修事業費	181	293	112
				幼稚園建設事業費	428	0	△ 428
				中学校給食センター整備費	1,117	0	△ 1,117
(4)その他経費	18,422	18,621	199				
うち物件費	6,926	7,580	654	感染症対策費	2	368	366
				保健衛生推進費	437	484	47
				賦課徴収費	120	166	46
				参議院議員選挙執行費	0	35	35
				都市計画推進費	21	54	33
				児童育成クラブ運営費	348	381	33
				知事選挙執行費	0	32	32
				地域活動支援センター費	108	135	27
うち補助費等	5,493	5,602	109	児童育成クラブ運営費	231	321	90
				民間保育所・認定こども園運営費補助金	931	997	66
				個人番号カード交付費	70	0	△ 70
うち積立金	1,101	482	△ 619	積立金(まちづくり基盤整備基金)	668	3	△ 665

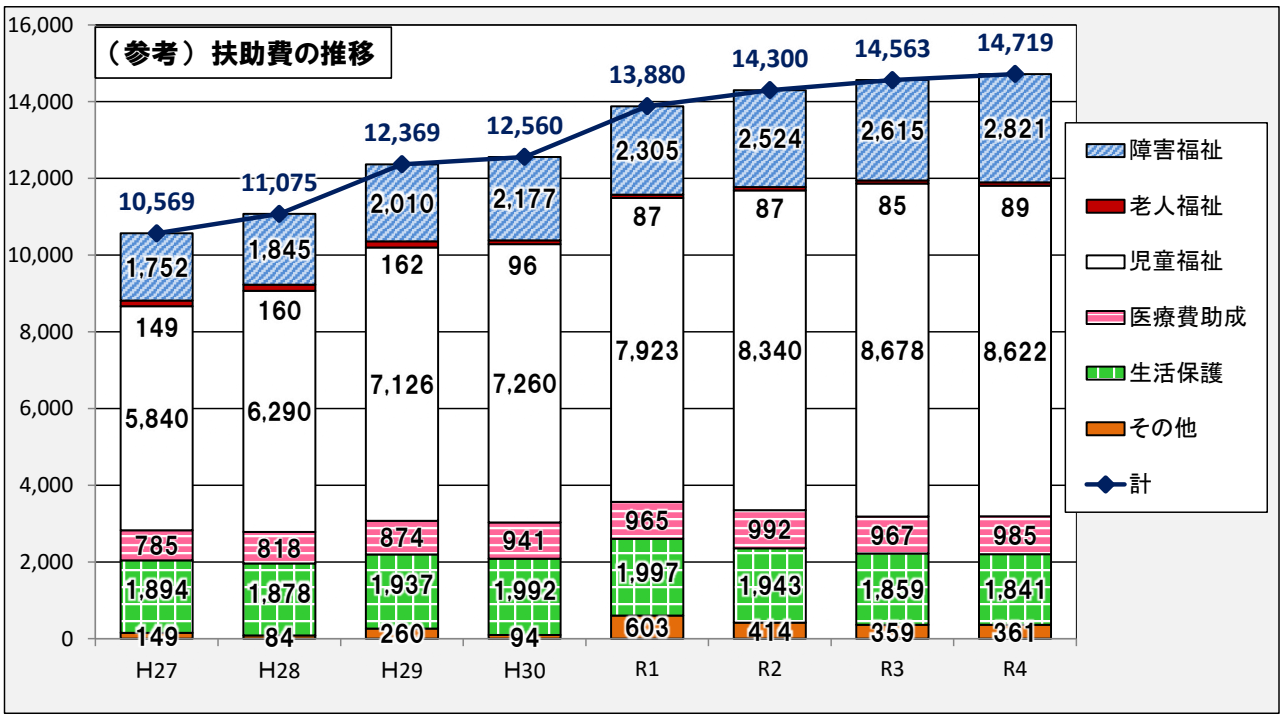

18. 社会保障関係予算

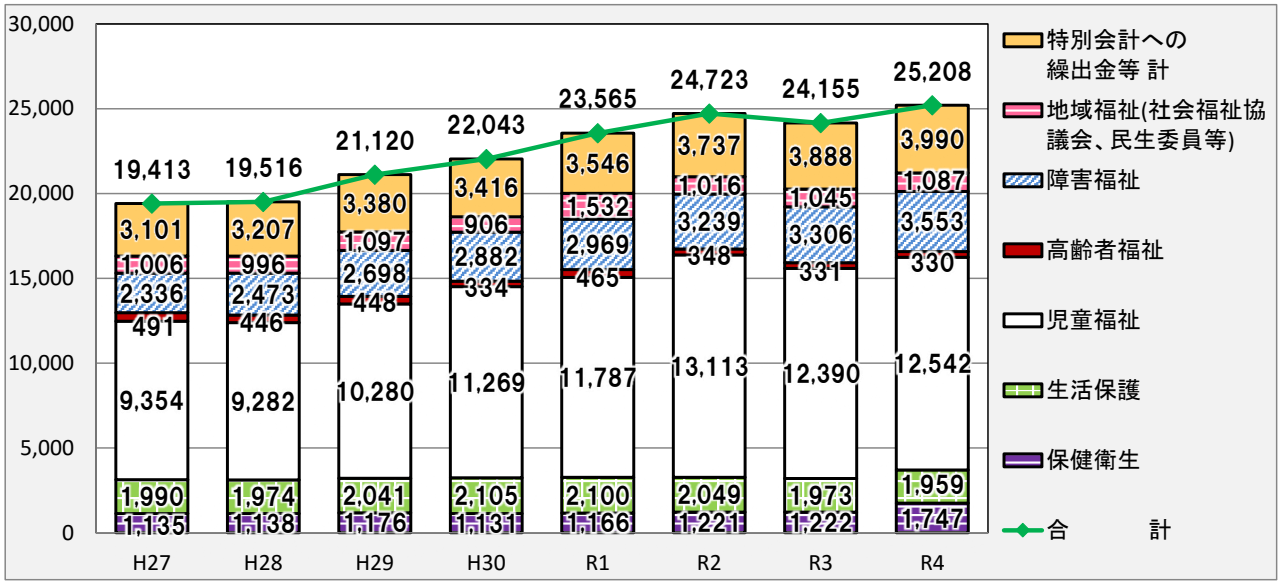

		H27	H28	H29	H30	R1	R2	R3	R4
特別会計への繰出金等	国民健康保険	909	971	962	909	907	927	960	973
	介護保険	1,153	1,153	1,257	1,321	1,415	1,541	1,616	1,634
	※後期高齢者医療	1,039	1,083	1,161	1,186	1,224	1,269	1,312	1,383
	計	3,101	3,207	3,380	3,416	3,546	3,737	3,888	3,990
地域福祉(社会福祉協議会、民生委員等)		1,006	996	1,097	906	1,532	1,016	1,045	1,087
障害福祉		2,336	2,473	2,698	2,882	2,969	3,239	3,306	3,553
高齢者福祉		491	446	448	334	465	348	331	330
児童福祉		9,354	9,282	10,280	11,269	11,787	13,113	12,390	12,542
生活保護		1,990	1,974	2,041	2,105	2,100	2,049	1,973	1,959
保健衛生		1,135	1,138	1,176	1,131	1,166	1,221	1,222	1,747
合　計		19,413	19,516	21,120	22,043	23,565	24,723	24,155	25,208
対前年伸び率		8.2%	0.5%	8.2%	4.4%	6.9%	4.9%	−2.3%	4.4%

※広域連合負担金および特別会計への繰出金

19. 各種財政指標

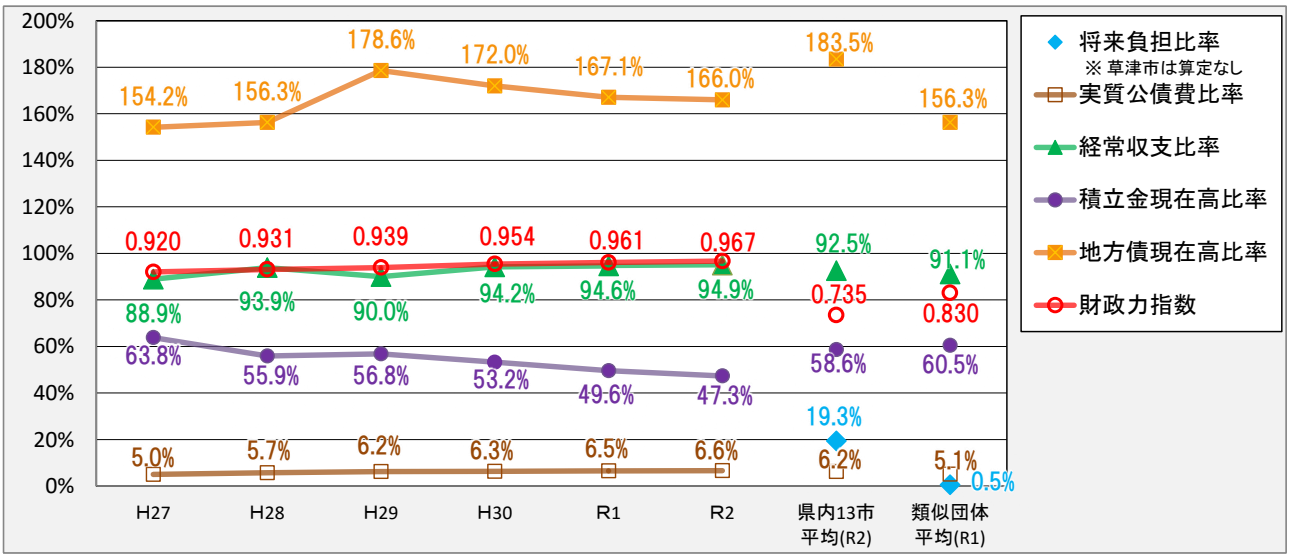

	H27	H28	H29	H30	R1	R2	県内13市平均(R2)	類似団体平均(R1)
将来負担比率	−	−	−	−	−	−	19.3%	0.5%
実質公債費比率	5.0%	5.7%	6.2%	6.3%	6.5%	6.6%	6.2%	5.1%
経常収支比率	88.9%	93.9%	90.0%	94.2%	94.6%	94.9%	92.5%	91.1%
積立金現在高比率	63.8%	55.9%	56.8%	53.2%	49.6%	47.3%	58.6%	60.5%
地方債現在高比率	154.2%	156.3%	178.6%	172.0%	167.1%	166.0%	183.5%	156.3%
財政力指数	0.920	0.931	0.939	0.954	0.961	0.967	0.735	0.830

20. プライマリー・バランスの推移　直近10年間（H25～R4）

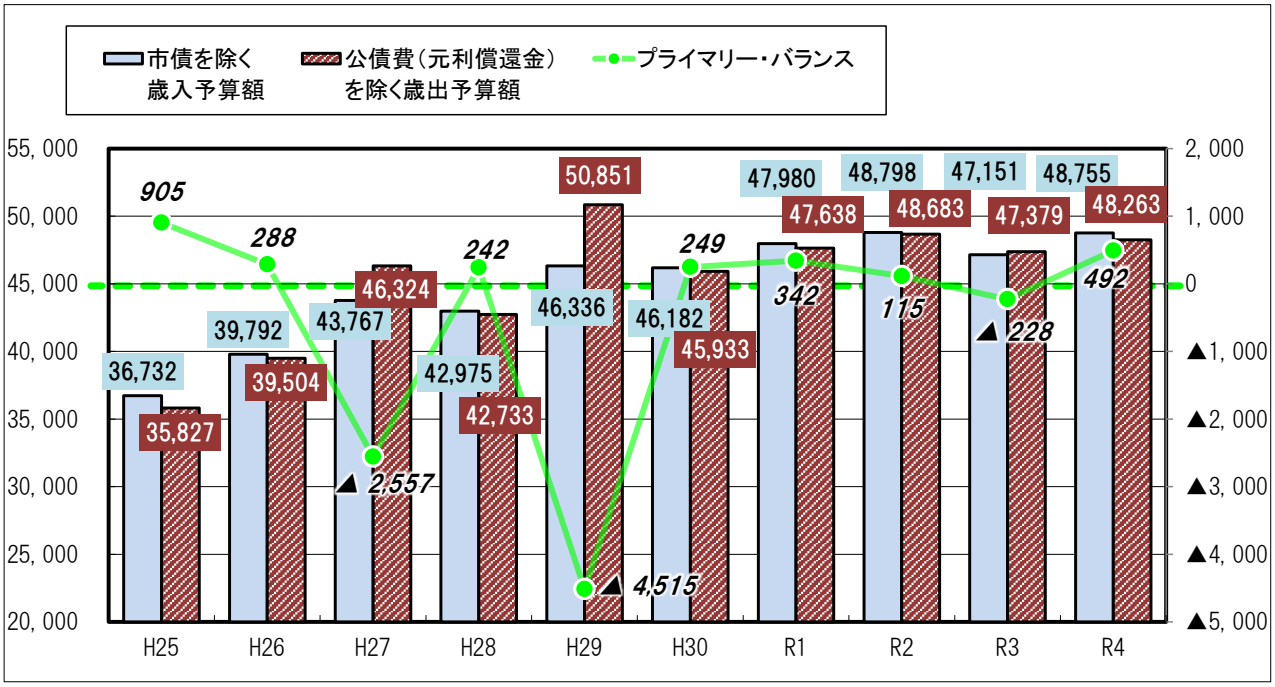

	H25	H26	H27	H28	H29	H30	R1	R2	R3	R4
市債を除く歳入予算額	36,732	39,792	43,767	42,975	46,336	46,182	47,980	48,798	47,151	48,755
公債費（元利償還金）を除く歳出予算額	35,827	39,504	46,324	42,733	50,851	45,933	47,638	48,683	47,379	48,263
プライマリー・バランス	905	288	△ 2,557	242	△ 4,515	249	342	115	△ 228	492

◎プライマリー・バランスは、市債の公債費（元利償還金）を除く歳出が、市債（新規発行）の借入収入を除いた市税収入などの歳入でまかなえるかどうかを示す基礎的財政収支のことで、これがプラスであれば財政の中長期的な持続可能性を保つことができるとされており、財政の健全性を示す指標の一種です。

（参考）国家予算　税収65.2兆円（7.8兆円の増）、国債△6.7兆円（特例国債30.7兆円　建設国債6.3兆円）
公債依存度　R3：40.9%　⇒　R4：34.3%
プライマリー・バランス　R3：△19.8兆円　⇒　R4：△12.6兆円

21. 地方消費税率の引上げによる増収分の活用

消費税および地方消費税率の引上げによる増収分は、全て社会保障関係経費の充実・安定化に活用することとされており、令和4年度は、子育て支援や介護サービス等の充実に活用します。

（歳入）	地方消費税交付金の増収	**16億8，500万円**
（歳出）	社会保障4経費その他社会保障施策に要する経費	**224億6，000万円**

【増収を活用した社会保障関係経費】 （単位：百万円）

事業名		令和4年度当初予算			
		事業費	左の財源内訳		
			特定財源	一般財源	
			（国県支出金等）	地方消費税交付金増収分の活用額	その他
社会福祉	高齢者福祉事業	298	70	11	217
	障害者福祉事業	3,501	2,259	225	1,017
	児童福祉事業	12,189	7,830	851	3,508
	母子父子福祉事業	123	62	6	55
	生活保護扶助事業	1,841	1,370	40	431
	社会福祉推進事業	135	42	9	84
	小計	18,087	11,633	1,142	5,312
社会保険	介護保険事業	1,464	94	219	1,151
	国民健康保険事業	820	418	77	325
	後期高齢者医療事業	1,298	176	179	943
	小計	3,582	688	475	2,419
保健衛生	疾病予防対策事業	791	86	68	637
	小計	791	86	68	637
合計		22,460	12,407	1,685	8,368

【備考】事務費や事務職員（サービス提供に直接従事しない職員）の人件費等は除いています。

○上記のうち、主な施策の内容 ＜活用額＞

- ・子ども・子育て支援新制度の施行に伴う経費 712 百万円
- ・介護サービス給付費等の充実に要する経費 197 百万円
- ・国民健康保険への財政支援の拡充に要する経費 17 百万円
- ・介護保険の1号保険料の低所得者軽減強化に要する経費 14 百万円
- ・小中学生医療助成費の拡充に要する経費 11 百万円
- ・国民健康保険等の低所得者保険税軽減措置の拡充に要する経費 6 百万円
- ・妊娠、出産、子育てにかかる総合的相談支援体制の充実に要する経費 2 百万円

22. ふるさと寄附金の活用

ふるさと寄附金は、草津市ふるさと寄附条例および草津市ふるさと寄附条例施行規則に基づき、寄附者が希望された用途に沿った事業に活用します。

（令和4年度当初予算への充当）	**4億4，525万8千円**

※令和3年1月～令和3年12月までの寄附金

（単位：千円）

寄 附 目 的	充 当 額	充 当 事 業
1 福祉または医療の充実に関する事業	38,699	社会参加促進事業費 介護保険事業特別会計繰出金 小中学生医療助成費 保健衛生推進費
2 子育ての支援に関する事業	56,342	児童健全育成事業費 保育振興事業費 母子保健衛生費 幼稚園教育振興費
3 教育環境の整備に関する事業	12,509	小学校教材設備充実費 中学校教材設備充実費
4 青少年の健全育成に関する事業	2,745	青少年対策費
5 地域協働合校の理念を生かした事業	6,645	地域協働合校推進費 教育研究活動推進費
6 歴史的または文化的な遺産の保全に関する事業	12,634	史跡野路小野山製鉄遺跡保存整備費 文化財保護推進費 史跡草津宿本陣管理運営費 草津宿街道交流館運営費 史跡芦浦観音寺跡保存整備費
7 地球温暖化の防止に関する事業	12,679	環境対策費
8 防犯または防災に関する事業	3,427	防犯対策推進費 防災対策費
9 自然環境の保全に関する事業	12,855	環境対策費 農業振興対策費 土地改良事業推進対策費
10 まちの魅力をPRする事業	3,866	シティセールス推進費
11 市長が必要と認める事業	282,857	小中学生医療助成費 教育情報化推進費 学校給食センター特別会計繰出金
合 計	445,258	

23. 財政規律ガイドラインに定める各種（目標設定）指標の状況

◆財政構造見直しにかかる項目

経常収支比率およびラスパイレス指数については、指標の性質上、推計が困難なため、算定していません。

①経常収支比率 （普通会計ベース）

令和4年度当初予算による算定値（推計）	令和4年度の目標値
ー	90.8%以下

＜参考＞

類似団体平均値（R1決算）	91.1%
全国市町村平均値（R1決算）	93.6%
草津市（R2決算）	94.9%

②人口1人当たり人件費・物件費等の合計 （普通会計ベース）

⇨ **基準オーバー**

令和4年度当初予算による算定値（推計）	令和4年度の目標値
126,835円	108,563円以下

注）人口はR4.1.1時点の137,268人を使用して算定

＜参考＞

類似団体平均値（R1決算）	117,251円
全国市町村平均値（R1決算）	135,880円
草津市（R2決算）	115,956円

③市税収納率

⇨ **基準内**

令和4年度当初予算による算定値（推計）	令和4年度の目標値
99.3%	98.7%以上

＜参考＞

類似団体平均値（R1決算）	99.2%
全国市町村平均値（R1決算）	－
草津市（R2決算）	98.3%

④人口千人当たり職員数 （普通会計ベース）

⇨ **基準オーバー**

令和4年度当初予算による算定値（推計）	令和4年度の目標値
5.59人	5.38人以内

注）人口はR4.1.1時点の137,268人を使用して算定

＜参考＞

類似団体平均値（R1決算）	6.66人
全国市町村平均値（R1決算）	8.03人
草津市（R2決算）	5.46人

⑤ラスパイレス指数

令和4年度当初予算による算定値（推計）	令和4年度の目標値
ー	100.0

＜参考＞

類似団体平均値（R1決算）	99.7
全国市町村平均値（R1決算）	98.9
草津市（R2決算）	101.4

◆財務基盤強化にかかる項目

⑥財政調整基金等残高

⇨ **基準内**

令和4年度当初予算による算定値（推計）	令和4年度の目標値
63.7億円	標準財政規模×12.08%以上（R4の推計：34.75億円）

＜参考＞

類似団体平均値（R1決算）	62.69億円
全国市町村平均値（R1決算）	－
草津市（R2決算）	77.24億円

⑦プライマリー・バランス （一般会計ベース）

⇨ **基準内**

令和4年度当初予算による算定値（推計）	令和4年度の目標値
4.92億円の黒字	黒字を確保

＜参考＞

類似団体平均値（R1決算）	－
全国市町村平均値（R1決算）	－
草津市（R2決算）	13.93億円の赤字

⑧市債借入額に占める交付税措置のあるものの割合 （一般会計ベース）

⇨ **基準内**

令和4年度当初予算による算定値（推計）	令和4年度の目標値
84.3%	70.0%以上

＜参考＞

類似団体平均値（R1決算）	－
全国市町村平均値（R1決算）	－
草津市（R2決算）	64.7%

◆財政リスクの把握と事前統制にかかる項目

⑨実質公債費比率 （連結ベース）

⇨ **基準内**

令和4年度当初予算による算定値（推計）	令和4年度の目標値
7.0%	7.1%以内

＜参考＞

類似団体平均値（R1決算）	5.1%
全国市町村平均値（R1決算）	5.8%
草津市（R2決算）	6.6%

⑩将来負担比率 （連結ベース）

⇨ **基準内**

令和4年度当初予算による算定値（推計）	令和4年度の目標値
－%（△16.7%）	33.8%以内

＜参考＞

類似団体平均値（R1決算）	0.5%
全国市町村平均値（R1決算）	27.4%
草津市（R2決算）	－%（△15.8%）

⑪人口1人当たり市債残高 （普通会計ベース）

⇨ **基準内**

令和4年度当初予算による算定値（推計）	令和4年度の目標値
346,246円	425,000円以下

注）人口はR4.1.1時点の137,268人を使用して算定

＜参考＞

類似団体平均値（R1決算）	351,808円
全国市町村平均値（R1決算）	－
草津市（R2決算）	339,411円